

2008

BẢN TIN

THỊ TRƯỜNG CHỨNG KHOÁN

NGÀY 29/04/2008

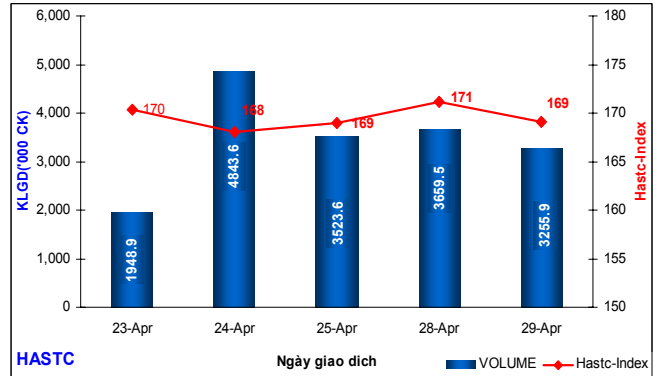
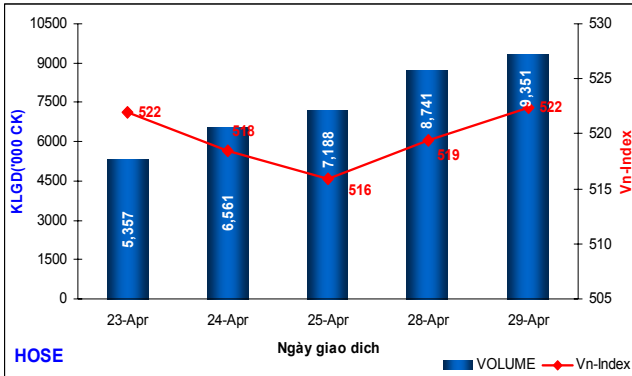
DIỄN BIẾN GIAO DỊCH TRONG NGÀY	Trang 2
TIN TỨC - SỰ KIẾN – BÌNH LUẬN	Trang 5
TÂM ĐIỂM THỊ TRƯỜNG TRONG NGÀY	Trang 11
DỰ ĐOÁN PHIÊN GIAO DỊCH KẾ TIẾP	Trang 12
KIẾN NGHỊ	Trang 12
GÓC TRAO ĐỔI	Trang 13
PHỤ LỤC	Trang 14

CTCPCK Eurocapital (ECC)
Tầng 2, toà nhà Thành Công
25 Láng Hạ, Hà Nội
Tel: (84 -4) 514 4444
Email: contact@eurocapital.vn
Website: www.eurocapital.vn

Chịu trách nhiệm thực hiện:
Phạm Ngọc Mai
maipn@eurocapital.vn



DIỄN BIẾN GIAO DỊCH TRONG NGÀY



Cổ phiếu và Chứng chỉ quỹ

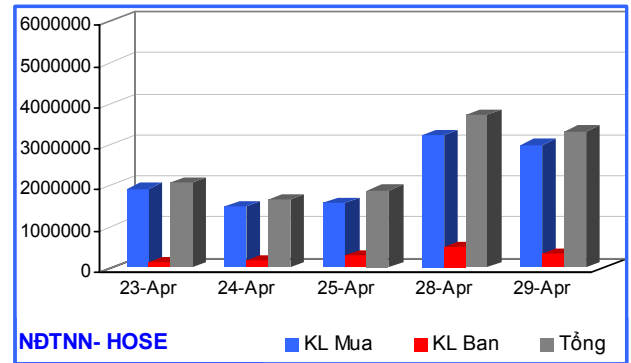
Kết thúc phiên giao dịch sáng nay VN- Index tiếp tục tăng **2,94** điểm(tương đương **0,57%**) đóng cửa ở mức **522,36** điểm. Tổng khối lượng giao dịch toàn thị trường đạt **9,86** triệu chứng khoán và tổng giá trị giao dịch đạt **442,08** tỷ đồng. Trong đó khối lượng giao dịch khớp lệnh đạt **9,20** triệu đơn vị CP&CCQ, tăng **0,68** triệu đơn vị (+ **3,00%**). Giá trị giao dịch khớp lệnh đạt **403,34** tỉ VNĐ, tăng **19,85** tỉ VNĐ (+**5,18%**) so với phiên giao dịch hôm qua. Khối lượng giao dịch thỏa thuận đạt **657** ngàn đơn vị CP&CCQ, tăng **326** ngàn đơn vị (+ **98,52%**) và Giá trị giao dịch thỏa thuận đạt **38,75** tỉ VNĐ, tăng **16,85** tỉ VNĐ (+**77,04%**) so với phiên giao dịch hôm qua. Trong số 154 mã niêm yết có 65 mã tăng giá, 18 mã đứng giá, và 71 mã giảm giá. Trong khối cổ phiếu chủ chốt của thị trường, DPM, HPG, ITA, PPC, PVD, VIC, VNM, VSH tiếp tục tăng giá, còn STB và SSI tiếp tục giảm sàn.

HaSTC – Index : Sau 2 phiên tăng liên tiếp, HASTC hôm nay lại giảm **2,00** điểm (tương đương **1,17%**) còn **169,11** điểm. KLGD báo giá đạt **3,16** triệu đơn vị, giảm **383,80** ngàn đơn vị (-**10,83%**) với GTGD tương ứng là **109,26** tỷ VNĐ, giảm **19,55** tỷ VNĐ (- **15,18%**) so với phiên giao dịch hôm qua. Tổng khối lượng giao dịch đạt **3,25** triệu đơn vị, giảm **403,60** ngàn đơn vị (-**11,03%**). Tổng giá trị giao dịch tương ứng đạt **112,58** tỉ VNĐ, giảm **22,42** tỉ VNĐ, (-**16,61%**) so với phiên giao dịch ngày hôm qua. Trong tổng số 135 Cổ phiếu niêm yết trên sàn, có 59 mã tăng giá, 11 đứng giá và 65 mã giảm giá. Nhóm tăng giá chủ yếu là những mã nhỏ và khá quen thuộc như: BHV, DAC, GHA, HNM, MEC, PGS, VTL, VTS, NTP...MIC vẫn tiếp tục chuỗi tăng trần và hôm nay đã là phiên thứ 20 liên tiếp! Kết thúc phiên, HASTC trở lại trạng thái của những phiên tuần trước, khi mà dư bán khá

lớn, lấn át dư mua, trong đó SD7, KLS, HUT, TLT...tiếp tục dư bán sàn với khối lượng lớn.

Cung-cầu chứng khoán trong ngày

Tổng số lệnh đặt mua phiên này là 8.108 lệnh với tổng khối lượng đặt mua 15.522.050 chứng khoán, so với ngày giao dịch trước giảm -10,62%. Tổng số lệnh đặt bán phiên này là 10.413 lệnh với tổng khối lượng đặt bán 20.236.600 đơn vị, so với phiên trước tăng 13,66%. Chênh lệch khối lượng (mua - bán) -4.714.550 chứng khoán, hiệu số mua – bán của phiên giao dịch trước là -438.750 chứng khoán.



Giao dịch nhà đầu tư nước ngoài

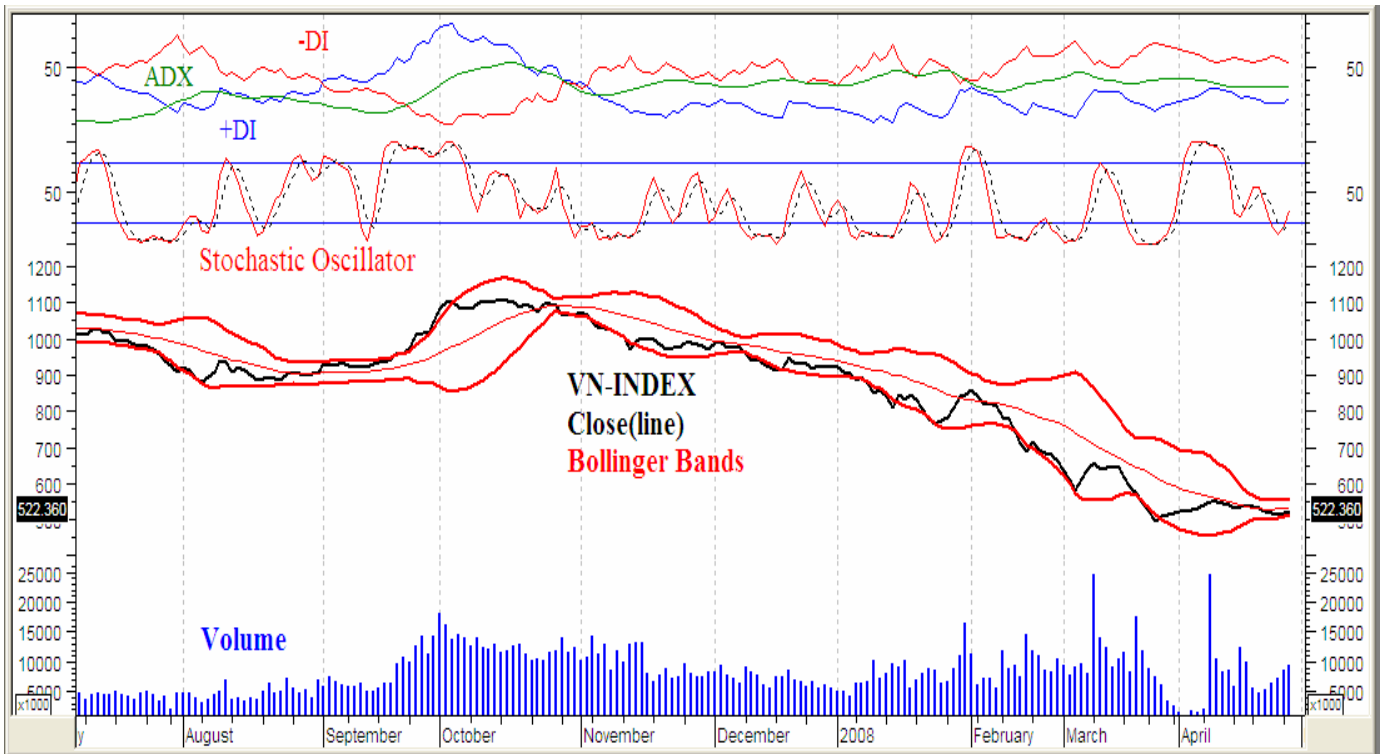
Ngày hôm nay, họ mua vào **2,99** triệu đơn vị CP&CCQ, giảm **220,30** ngàn đơn vị (tương đương giảm **6,84%**) so với phiên ngày hôm qua. Giá trị giao dịch đạt **168,36** tỉ VNĐ, giảm **7,45** tỉ VNĐ (tương đương giảm **4,24%**) so với phiên trước. Họ bán ra **331,29** ngàn đơn vị CP&CCQ, đạt giá trị **18,34** tỉ VNĐ, giảm **8,93** tỉ VNĐ (tương đương giảm **32,76%**) so với phiên giao dịch hôm qua. Những mã họ mua vào chủ yếu là: VSH(**226** ngàn) DPM(**758** ngàn), FPT(**95** ngàn), PPC(**529** ngàn) PVD(**141** ngàn), VIC(**136**

ngàn),...Cũng như phiên hôm qua, nhà đầu tư nước ngoài tiếp tục gom hàng với giá trị mua ròng hôm nay đạt khoảng **150** tỉ (chiếm tới hơn **42%** giá trị giao dịch thị trường).

Trái phiếu

Hôm nay giao dịch thỏa thuận trái phiếu đạt khối lượng **200** ngàn đơn vị, với giá trị là **20,85** tỉ VNĐ, và toàn bộ là giao dịch của nhà đầu tư trong nước.

Về phía phân tích kỹ thuật



Đóng cửa phiên giao dịch hôm nay Vn-Index dừng ở mức 522,36 điểm tăng 2,94 điểm (tương đương tăng 0,57%) và lúc này đường Vn-Index đang nằm ở dải giữa của Bollinger Bands. Dải Bollinger Bands tiếp tục thu hẹp, xu hướng thị trường đang dần ổn định tuy mức tăng trong những phiên gần đây không mạnh nhưng khối lượng giao dịch qua từng phiên đã tăng lên.

Đường +DI đã tăng lên mức 28 và -DI giảm xuống mức 52, xu thế phân kỳ của hai đường này đang dần thu hẹp so với phiên hôm qua, đường đo cường độ xu hướng ADX đang có xu hướng đi ngang điều này chứng tỏ xu hướng giảm giá của Vn-Index vẫn chưa được loại trừ mặc dù đã có nhưng phiên tăng nhưng mức tăng này rất yếu.

Tuy nhiên, đường Stochastic Oscillator đã cắt đường tín hiệu của nó từ dưới lên, đây là dấu hiệu nhạy nhất với những biến động hàng ngày của giá cổ phiếu. Theo dấu

hiệu chỉ báo này thì thị trường có thể có những phiên điều chỉnh tăng

Đường RSI (The Relative Strenth Index)

Là chỉ số sức mạnh tương quan, tỉ lệ giữa trung bình số ngày tăng giá so với mức giá trung bình của những ngày giảm giá trong 1 giai đoạn nhất định.

Các ứng dụng của RSI: chỉ ra tình trạng Overbought hoặc Oversold. Cụ thể:

- Nếu RSI ở trên đường 70 thì thị trường đang trong tình trạng Overbought nhà đầu tư nên bán ra.
- Nếu RSI ở dưới đường 30 thì thị trường đang trong tình trạng Oversold, nhà đầu tư nên mua vào.

Thị trường OTC

Nhận xét chung

Ngày 29-4- 2008 Thị trường OTC đã sôi động hơn nhiều so với phiên giao dịch ngày 28, Khi trên hai sàn niêm yết có những tín hiệu tốt và thị trường đang tăng thì tại thị trường OTC cũng tăng nhẹ và xuất hiện một số Broker mua một số mã CP ngân hàng có thanh khoản nhanh để lướt sóng tuy nhiên khi sàn Hasc đảo chiều thì lệnh bán được các NĐT tung ra rất nhiều dẫn đến tình trạng CP OTC cũng đảo chiều và xu hướng giảm nhẹ cụ thể như sau

- CP hôm nay được mua nhiều đó là ngân hàng Techcombank, được dư mua với giá 34.100/CP, tuy nhiên số lượng các lệnh được khớp thành công là không nhiều vì lệnh bán ra không nhiều.

- Cổ phiếu ngân hàng VPB giá giao dịch vào buổi sáng có tăng nhẹ là 16.700/cp, sau đó đến đầu giờ trưa thì giá giảm còn 16.200/CP và nhiều lệnh bán.

- Cổ phiếu Ngân hàng An Bình (ABB) giá giao dịch là : 12.800/CP. Khối lượng giao dịch không nhiều.

- CP Ngân hàng quân đội (MB) vào buổi sáng giá khớp lệnh có xu hướng tăng là 25.900/CP đến đầu giờ trưa là : 25.200/CP và khối lượng giao dịch có phần nhiều hơn so với ngày hôm qua.

+ CP Ngân hàng Phương Nam (PNB) Có dư mua ở giá 17.000/CP.

+ Các Ngân hàng còn lại như : VCB : 49.000/CP ; SHB : 12.800/CP ; MSB : 18.200/CP. Số lượng dư mua không nhiều.

- Nhóm cổ phiếu ngành vận tải biển ngày hôm nay vẫn được dư mua như ngày hôm qua Vosco giá 21.500/CP; Nosco : 28.400/CP.

- Ngày hôm nay có thêm những lệnh dư mua : HAGL; QCGL và EIB

- Một số loại CP khác như PVFC, Baoviet, Vinaconex giá không thay đổi và rất ít lệnh mua.

Định hướng

- Hôm nay là phiên giao dịch cuối và chuẩn bị cho dịp nghỉ lễ 30-4 và 1-5 do đó các NĐT cũng bận rộn với việc chuẩn bị cho cuộc nghỉ ngơi cùng gia đình, bạn bè sau một thời gian dài theo sự biến đổi thăng trầm của thị trường chứng khoán nói riêng và thị trường tài chính Việt Nam nói chung. Mọi người đều cảm thấy mệt mỏi và muốn nghỉ ngơi thoải mái quên đi tất cả sự căng thẳng trong thời gian qua.

- Vì vậy tâm lý của các Nhà Đầu tư đều đợi đợt nghỉ này và họ luôn hy vọng lúc đó thị trường có những biến động tốt theo hướng tích cực và lúc đó họ quyết định đầu tư cho an toàn hơn.

(Nguồn : ECC)

SỰ KIỆN - BÌNH LUẬN

Nhóm thông tin	Tin tức – Sự kiện	Bình luận
CƠ QUAN QUẢN LÝ	<p>Giá cả thị trường chứng lại và đang giảm dần</p> <p>Ngày 28/4, kết luận phiên họp giữa thủ tướng Nguyễn Tấn Dũng và các phó thủ tướng đã nêu rõ những kết quả bước đầu: công nghiệp đạt mức tăng trưởng khá cao (16,4%), xuất khẩu đạt 5,1 tỷ USD tăng cao nhất từ trước đến nay (5,65), chỉ số giá tháng 4/2008 chỉ còn 2,2%, giảm 0,79% so với tháng 3/2008, giá vàng giảm 2,14%. Vốn đầu tư nước ngoài trong 4 tháng đầu năm đạt 7,6 tỷ USD, tăng 42,6% so với cùng kỳ. Năm nay dự tính Việt Nam thu hút FDI khoảng 22 tỷ USD và giải ngân ước hơn 10 tỷ USD.</p> <p><i>(Nguồn: Website Chinhphu)</i></p>	
	<p>Xuất khẩu thủy sản sang Mỹ thụt lùi</p> <p>Theo số liệu của Tổng cục Hải quan, xuất khẩu thủy sản của cả nước trong quý I/2008 đạt trên 797 triệu USD, tăng gần 13%, trong đó EU là thị trường nhập khẩu lớn nhất, đạt trên 213 triệu USD, chiếm 26,7%, có mức tăng trưởng 21,5%, thị trường Nhật Bản xếp thứ 2, đạt 138,6 triệu USD, chiếm 17,4%. Xuất khẩu sang Mỹ – thị trường lớn thứ 3 lại liên tiếp đạt mức tăng trưởng âm 2 tháng qua, riêng tháng 3 giảm 13,5% về khối lượng và 15% về giá trị, chỉ đạt gần 15.900 tấn, trị giá 112,5 triệu USD, nguyên nhân chính là do sản lượng mặt hàng chủ lực là tôm giảm mạnh.</p>	
HOSE	<p>TCR: Giải trình biến động KQHĐKD Quý 1-2008</p> <p>Kết quả hoạt động SXKD quý I/ 2008 của Công ty CP CNCS Taicera giảm 34,68 %. Cụ thể : Doanh thu thuần: 265.382.300.579 (bằng 91,93% so với quý IV/2007); Giá vốn hàng bán: 217.523.781.178 (bằng 99,50% so với quý IV/2007); Chi phí tài chính: 13.787.373.300 (bằng 128,10% so với quý IV/2007). Lợi nhuận trước thuế TNDN: 11.903.441.823 (bằng 65,32% so với quý IV/2007)</p>	
	<p>VGP: Thông báo ngày đăng ký cuối cùng cho việc trả cổ tức năm 2007</p> <p>Theo đó, ngày giao dịch không hưởng quyền: 12/05/2008, ngày đăng ký cuối cùng: 14/05/2008, tỷ lệ cổ tức năm 2007: 14% (1400 đồng/ CP), thời gian trả cổ tức: 30/05/2008</p>	
	<p>TTP: Kết quả bầu Trưởng Ban kiểm soát</p> <p>Ban kiểm soát nhiệm kỳ 2008-2012 Công ty CP Bao bì Nhựa Tân Tiến đã tiến hành họp và nhất trí bầu Ông Chế Anh Tuấn làm Trưởng Ban kiểm soát với số phiếu tín nhiệm 03/03</p>	
	<p>PPC: Nghị quyết Hội đồng quản trị</p> <p>Hội đồng Quản trị đã thống nhất đề nghị với EVN đăng ký tham gia góp 5%/vốn điều lệ (tương đương 10 tỷ đồng) vào Công ty CP Thiên đường Lãng Cô</p>	
	<p>DPM: Hoàn thành bảo dưỡng định kỳ Nhà máy Đạm Phú Mỹ</p> <p>Nhà Máy Đạm Phú Mỹ đã chính thức chạy lại vào ngày 23/04/2008 và ra phẩm vào sáng ngày 25/04/2008. Trong quý 1-2008 đã sản xuất 198.000 tấn urea và đã nhập khẩu 115.000 tấn lượng phân đạm cho đến ngày 21/04/2008</p>	
<p>HG: Thành lập công ty con</p> <p>Tên công ty là Công ty TNHH một thành viên Dược phẩm CM với vốn điều lệ là 5.000.000.000đ và được đặt tại 230 Ngô Quyền, Phường 9, TP. Cà Mau. Công ty dự kiến hoạt động chính thức vào quý 3/2008</p>		
<p>Thông báo nhận đủ hồ sơ đăng ký niêm yết lần đầu của Công ty cổ phần Chế biến và XNK Thủy Sản Cadovinex</p>		

Theo đó, công ty đăng ký niêm yết 8.000.000 cp với vốn điều lệ là 80.000.000.000 đồng.

CAN: Báo cáo thường niên 2007

Năm 2007, công ty có tổng doanh số tiêu thụ đạt 309.6 tỷ đồng (tăng 51,8% so với 2006, vượt KH 26%); doanh thu hàng hóa tăng 20% so với 2006 và vượt KH 1%; lợi nhuận đạt 10.051 tỷ, tăng 17% so với 2006.

PVD: Kết quả giao dịch cổ phiếu của cổ đông nội bộ

Phó Tổng Giám đốc Văn Đức Tông nắm giữ trước khi giao dịch là 31.863 CP và bán 10.000 CP, hiện còn lại 21.863 CP. Thời gian thực hiện bán CP là từ 17/04/2008 đến 18/04/2008

BMI: Xin gia hạn nộp BCTC hàng quý

Sở GDCK Tp.HCM nhận được công văn số 1220/2008-BM/TCKT ngày 25/04/2008 của Tổng công ty cổ phần Bảo Minh về việc xin gia hạn thời gian nộp BCTC hàng quý đến ngày 6 của tháng thứ 2 quý tiếp theo với lý do có 59 đơn vị trực thuộc và doanh thu bảo hiểm phải tái bảo hiểm lại ở một số công ty tái bảo hiểm trong nước và nước ngoài nên việc tập hợp số liệu bị chậm.

PRUBF1: Thông báo thay đổi giá trị tài sản ròng trong kỳ

Tính đến ngày 25/04/2008: Giá trị tài sản ròng đầu kỳ: 464,870,162,097 đồng; Giá trị tài sản ròng cuối kỳ: 451,106,801,583 đồng; Giá trị tài sản ròng trên một chứng chỉ quỹ: 9,022 (Tính trên 50.000.000 chứng chỉ quỹ)

DHA: Kết quả giao dịch cổ phiếu của cổ đông lớn

Theo đó, PXP VIETNAM FUND LTD hiện nắm giữ 318.520 CP trước khi thực hiện giao dịch, mua : 221.760 CP và nắm giữ 540.280 CP (chiếm 5,35 %), Thời gian thực hiện giao dịch từ ngày 18/03/2008 đến ngày 24/04/2008.

VNE: Báo cáo thường niên 2007

Theo báo cáo, tổng doanh thu là 444.158 tỷ đồng, đạt 78% KH và bằng 109% so với 2006; Lợi nhuận trước thuế là 63.34 tỷ đồng, đạt 117,7% KH và bằng 136% so với 2006; Lợi nhuận sau thuế là 61.924 tỷ đồng, đạt 115,1% KH và bằng 126,5% so với 2006

TRI: Báo cáo thường niên 2007

Theo báo cáo, tổng doanh thu đạt 397.76 tỷ đồng, đạt 96,69% KH và bằng 131,63% so với 2006; doanh thu thuần đạt 384.64 tỷ đồng, đạt 95,76% KH và 130,93% so với 2006; lợi nhuận trước thuế đạt 21.13 tỷ đồng, vượt hơn 9,12 tỷ đồng so với 2006, với tỷ lệ đạt 175,88% và vượt 1.63 tỷ đồng so với KH

PVT: Thông báo ngày đăng ký cuối cùng chốt danh sách cổ đông

Theo thông báo, ngày giao dịch không hưởng quyền: 15/05/2008, ngày đăng ký cuối cùng: 19/05/2008, ngày thanh toán cổ tức: 06/06/2008

MCV: Nghị quyết Đại hội đồng cổ đông thường niên năm 2008

Đại hội có sự tham dự của 150 cổ đông và người được uỷ quyền đại diện 3.020.729 cổ phần chiếm 65,67% vốn điều lệ. Lợi nhuận sau thuế của Công ty đạt hơn 10 tỷ đồng, tăng 110% so với năm trước. Lãi cơ bản trên mỗi cổ phiếu đạt 2,513 đồng, đạt 158% so với năm 2006

TDH: Thông báo ngày đăng ký cuối cùng chốt danh sách cổ đông

Theo thông báo, ngày giao dịch không hưởng quyền: 13/05/2008. Ngày đăng ký cuối cùng: 15/05/2008. Tỷ lệ trả cổ tức: 5% trên mệnh giá (trương đương 500 đồng/cổ phiếu). Ngày thanh toán cổ tức: 06/06/2008

FPT: Kết quả giao dịch cổ phiếu của cổ đông nội bộ

Bà Trương Thị Thanh Thanh- Phó Chủ tịch HĐQT Công ty CP Phát triển Đầu tư Công nghệ FPT nắm giữ 1.887.807 CP, đã mua 50.00 CP và nắm giữ sau khi mua là 1.937.807 CP. Thời gian dự kiến thực hiện giao dịch từ 19/04/2008 đến 22/04/2008

TCT: Thông báo ngày đăng ký cuối cùng cho việc trả cổ tức đợt 2 năm 2007

Theo thông báo, ngày giao dịch không hưởng cổ tức: 13/05/2008. Ngày đăng ký cuối cùng: 15/05/2008. Tỷ lệ cổ tức đợt II năm 2007: 16% (1.600 đồng/CP). Thời gian trả cổ tức: 05/06/2007

TTP: Giải trình biến động kết quả kinh doanh

Theo báo cáo, lợi nhuận trước thuế quý 1/2008: 9.016.862.001 VND; Lợi nhuận trước thuế quý 4/2007: 11.940.962.276 VND; Lợi nhuận quý 1/2008 giảm 24.48% so với quý 4/2007

SJS: Nghị quyết Đại hội cổ đông thường niên năm 2008

Thông qua BC kết quả SXKD của năm 2007 có các chỉ tiêu sau: tổng giá trị đầu tư XDCB : 940,201 tỷ đồng; Tổng giá trị sản xuất kinh doanh :861,336 tỷ đồng; Tổng doanh thu : 722,275 tỷ đồng; Các khoản nộp nhà nước : 180,616 tỷ đồng; Lợi nhuận năm 2007: 359,278 tỷ đồng.

HDC: Mua cổ phiếu quỹ

Theo thông báo, số lượng CP quỹ công ty đang nắm giữ : 92.080 CP. Số lượng CP đăng ký mua lại làm CP ngân quỹ: 200.000 CP. Số lượng quỹ sở hữu sau khi giao dịch: 292.080 CP. Thời gian thực hiện giao dịch: từ ngày 05/05/2008 đến ngày 04/08/2008.

VKP: Gia hạn thời gian nộp BCTC năm 2007 và BC quý 1-2008

Công ty xin gia hạn thời gian công bố đến ngày 02/05/2008 vì phải tiến hành kiểm toán, quyết toán báo cáo tài chính năm 2007 và hoàn tất các số liệu tài chính liên quan khác cho công tác chuẩn bị lên niêm yết

TDH: Kết quả giao dịch CP của người có liên quan đến cổ đông nội bộ

Phạm Đình Kháng, Thành viên Hội đồng quản trị kiêm Phó Tổng Giám đốc thực hiện mua 100.000 CP. Thời gian thực hiện giao dịch: từ ngày 29/02/2008 đến 25/04/2008

MIC: Giải trình về việc tăng giá trần cổ phiếu trong 17 phiên giao dịch liên tiếp

Theo đó Công ty CP Kỹ nghệ Khoáng sản Quảng Nam (MINCO) xin giải trình vì một số lý do như: Là một doanh nghiệp có uy tín trong khai thác mỏ, có quyền khai thác những mỏ có giá trị kinh tế cao, DHCĐ thường niên được sự nhất trí cao của đa số cổ đông; giá cp MIC đã khá rẻ và thấp hơn nhiều giá OTC trước khi lên sàn.

DTC: Giải trình về việc tăng giá trần cổ phiếu trong 12 phiên giao dịch liên tiếp

Theo đó CTCP Đông Triều Viglacera giải thích biến động là do nhu cầu thị trường, giá vật liệu xây dựng đặc biệt là gạch ngói đất sét nung trong thời gian qua tăng rất cao và cũng là lĩnh vực sản xuất kinh doanh chính của Công ty cho nên đã tác động đến yếu tố tâm lý của nhà đầu tư

VE9: Báo cáo thường niên 2007

Theo đó các chỉ tiêu về doanh thu, lợi nhuận trước và sau thuế, lãi cơ bản trên cổ phiếu đều đạt và vượt so với dự tính. Doanh thu toàn Công ty 53,2 tỷ đồng tăng 1,15%, doanh thu xây lắp điện đạt 42,1 tỷ đồng tăng 12,6% so với năm 2006.

STC: Báo cáo tài chính quý I năm 2008

Theo đó, doanh thu bán hàng và cung cấp dịch vụ đạt 17,1 tỷ đồng và lợi nhuận sau TTNDN chỉ đạt trên 1 triệu đồng. Trong quý 1 năm 2008, do giá vốn và chi phí cao dẫn đến hiệu quả hoạt động không hiệu quả.

MIC: Báo cáo thường niên năm 2007

HASTC

Năm 2007 là năm hoạt động kinh doanh của Công ty có mức tăng trưởng cao nhất từ trước đến nay. Trong đó doanh thu đạt trên 43 tỷ đồng bằng 153,98%, lợi nhuận sau TTNDN đạt 3 tỷ đồng bằng 346,66% so với cùng kỳ năm trước.

S55: Nghị quyết ĐHĐCĐ thường niên năm 2008

Theo đó, lợi nhuận sau TTNDN đạt trên 5,2 tỷ đồng. ĐHĐCĐ thống nhất thông qua kế hoạch SXKD năm 2008.

S55: Thông báo về việc thay đổi người quản lý phần vốn của CTCP Sông Đà 5

Theo đó Ông Nguyễn Xuân Chuẩn - Chủ tịch HĐQT quản lý 383.960 cổ phần, ông Vũ Trung Trực - Ủy viên HĐQT CTCP Sông Đà 5 150.000 cổ phần; Ông Hoàng Việt Thanh - Trưởng BKS quản lý 60.000 cổ phiếu

HSC: Báo cáo thường niên năm 2007

Theo đó, doanh thu thuần đạt 9,5 tỷ đồng bằng 115,7%, lợi nhuận sau TTNDN đạt trên 2,3 tỷ đồng đạt 130% so với cùng kỳ năm ngoái

NTP: BCTC quý I/2008

Theo đó, doanh thu thuần đạt trên 254 tỷ đồng, lợi nhuận sau TTNDN đạt trên 34 tỷ đồng, EPS: 1611,89 đồng.

SNG: Nghị quyết ĐHĐCĐ thường niên năm 2008

ĐH thông qua báo cáo kết quả SXKD năm 2007 và kế hoạch sản xuất kinh doanh năm 2008 cụ thể: Doanh thu: 86,137 tỷ đồng, lợi nhuận trước thuế 15,566 tỷ đồng

VTS: Giải trình kết quả kinh doanh quý I/2008

Công ty cổ phần Viglacera Từ Sơn giải trình về việc lợi nhuận trước thuế của Công ty quý I/2008 đạt 3.331,47 triệu đồng, bằng 221% so với quý IV/2007 (theo BCTC đã kiểm toán: 1.507,52 triệu đồng).

Chuẩn bị phá băng OTC

Hàng chục ngàn tỷ đồng đổ vào thị trường chứng khoán phi tập trung (OTC) hơn một năm trước đây giờ đang “đóng băng”, giao dịch hầu như không có và giá cổ phiếu lao dốc thảm hại. Các nhà đầu tư đành ngậm ngùi nhìn đồng vốn của mình bị “chôn” ở thị trường OTC.

Tuy nhiên, những động thái mới đây của Trung tâm Giao dịch chứng khoán Hà Nội (HASTC) đã phần nào nhen lên hy vọng cho nhà đầu tư đang bị “chôn” vốn ở thị trường OTC. Trao đổi với báo giới, lãnh đạo HASTC cho hay, những công việc chuẩn bị để đăng ký giao dịch cho một số cổ phiếu OTC đã sẵn sàng. Đề án hoạt động thị trường OTC do HASTC trình lên Ủy ban Chứng khoán Nhà nước (UBCKNN) đã được UBCKNN chính thức thông qua và đang được Bộ Tài chính xem xét, để sau đó xin ý kiến của Thủ tướng Chính phủ.

Được biết, theo quy hoạch của UBCKNN, đợt đầu sẽ có khoảng 40 doanh nghiệp (DN) trong lĩnh vực tài chính, ngân hàng, bảo hiểm được lên sàn OTC (có thể là vào tháng 6/2008), nhờ khối này được đánh giá là thường có báo cáo minh bạch hơn các DN ngành khác. Song tiêu chí chung là các DN có dịch vụ quản lý số cổ đông tốt, nắm được tình hình cổ đông, có khả năng đưa vào lưu ký nhanh và đưa vào hệ thống để sẵn sàng giao dịch sẽ được tham gia vào đợt lên sàn OTC này.

Theo Đề án, biên độ điều chỉnh giá các cổ phiếu OTC sẽ là 20% nhằm tạo tính thanh khoản cho thị trường này. Cũng có những lo ngại rằng, biên độ 20% này sẽ tạo sự cạnh tranh đáng kể đối với thị trường niêm yết chính thức, có thể “hút” vốn từ thị trường niêm yết chính thức sang thị trường OTC. Ông Giang Trung Kiên, chuyên viên phân tích Công ty Chứng khoán FPT cho rằng, biên độ 20% quả có cao, song phù hợp với điều kiện cần nhanh chóng khơi thông nguồn vốn trên thị trường OTC hiện nay. Biên độ lớn này có thể sẽ hút một phần vốn từ thị trường chính thức, đặc biệt là trong giai đoạn đầu áp dụng, do một

OTC

số nhà đầu cơ nhảy vào nhằm thu lợi trong ngắn hạn. Còn về lâu dài, các DN niêm yết trên thị trường chính thức vẫn được nhà đầu tư tin tưởng, nhờ sự minh bạch cao hơn, được giám sát tốt hơn. Như vậy, nhà đầu tư có thể hy vọng rằng, nguồn vốn đổ vào thị trường OTC sẽ được khơi thông. Tuy nhiên, xung quanh kế hoạch “giải cứu” cổ phiếu OTC, vẫn còn không ít băn khoăn.

Theo lãnh đạo HASTC, cơ quan này đang cân nhắc tình huống nếu hình thức giao dịch này vận hành trơn tru thì sẽ giải quyết thế nào khi ngót 900 công ty đại chúng còn lại cũng có nhu cầu “lên sàn”? Giải pháp đang được đề cập là: bộ phận lưu ký có thể làm “cuốn chiếu”, xét các DN đảm bảo sự minh bạch tốt hơn sẽ làm trước.

Một câu hỏi nữa được đưa ra là, khi đã “niêm yết”, nhưng cổ phiếu vẫn không có giao dịch sẽ được xử lý thế nào? Trước mắt, lãnh đạo HASTC cho biết, sau 25 phiên, cổ phiếu nào không có giao dịch thì sẽ ngừng để xem xét lại giá tham chiếu. Nhưng liệu có cho các cổ phiếu đó ra khỏi danh sách niêm yết hay không thì vẫn chưa có câu trả lời.

(Nguồn: Dau tu Chung Khoan)

Thủy Sản Cadovimex xin niêm yết 8 triệu cổ phiếu trên HOSE

Sở GDCK Tp.HCM thông báo ngày 24/4/2008 Sở đã nhận được hồ sơ đăng ký niêm yết lần đầu của CTCP Chế biến và XNK Thủy Sản Cadovimex.

CTCP Chế biến và XNK Thủy Sản Cadovimex (Cadovimex Việt Nam) có vốn điều lệ là 80 tỷ đồng xin đăng ký niêm yết 8 triệu cổ phiếu phổ thông, mệnh giá 10.000 đồng. Tổ chức tư vấn niêm yết cho Cadovimex là Công ty Chứng khoán Ngân hàng Đông Á.

Cadovimex Việt Nam hoạt động trong các lĩnh vực chế biến và kinh doanh xuất nhập khẩu trực tiếp các mặt hàng nông lâm thủy sản, nhập khẩu vật tư, nguyên vật liệu, hàng hóa tiêu dùng, trang thiết bị máy móc, thực hiện các dịch vụ thương mại: nông lâm thủy sản và xuất nhập khẩu trong và ngoài nước, đầu tư nuôi trồng, khai thác thủy sản.

Theo báo cáo kết quả kinh doanh của Công ty, trong quý I/2008 Công ty đã đạt 165,71 tỷ đồng doanh thu bán hàng và cung cấp dịch vụ (trong đó doanh thu xuất khẩu là 161,72 tỷ đồng), đạt 13,81% kế hoạch năm. Lợi nhuận sau thuế là 475 triệu đồng, chỉ đạt 1,58% kế hoạch năm.

Được biết, trong năm 2008 Công ty phải đối diện với những khó khăn lớn như máy móc thiết bị một số đã cũ cần thay thế, tình hình kinh tế thế giới diễn biến phức tạp và có dấu hiệu suy thoái, nhất là thị trường Mỹ mà đây là thị trường chính của Công ty về tôm sú; tình hình cạnh tranh trong mua bán còn diễn biến quyết liệt do nguyên liệu thiếu, giá nguyên liệu đầu vào tăng.

Mặt khác nhu cầu vốn lưu động để đáp ứng yêu cầu SXKD là rất lớn, nếu các ngân hàng không cung ứng đủ thì kế hoạch SXKD của Công ty sẽ gặp khó khăn.

(ATPvietnam.com)

THÔNG TIN KINH TẾ THẾ GIỚI

Giá dầu

Giá dầu thô giao tháng 6/2008 trên thị trường châu Á ngày 29/4 hiện đang nằm ở mức 118,58 USD/thùng, giảm 0,16 USD/thùng so với phiên giao dịch liền trước.

Giá dầu thô giảm được cho là ảnh hưởng của những dự báo về sự bất ổn nguồn cung trong ngắn hạn sẽ được giải quyết trong nay mai, cùng với cam kết nâng sản lượng khai thác của tổ chức OPEC.

Giá vàng

Vàng giao ngay trên thị trường thế giới lúc 7h30 sáng nay được giao dịch ở mức phổ biến 892,78 USD/ounce, giảm 0,48 USD/ounce so với mức của phiên giao dịch liền trước.

Nguyên nhân chủ yếu khiến giá vàng giảm là do sự phục hồi của USD. Đồng thời là những dự báo về mức cắt giảm lãi suất USD mà Cục Dự trữ Liên bang Mỹ (FED) sắp đưa ra cũng là nhân tố

<p>THỊ TRƯỜNG CHỨNG KHOÁN THẾ GIỚI</p>		<p><i>tác động tới giá vàng</i></p>
	<p>Chứng khoán Mỹ Tại Mỹ, phiên giao dịch hôm qua chỉ số Standard & Poor's 500 giảm 1,47 điểm (tương đương giảm 0,11%) ở mức 1.396,37 điểm. Chỉ số công nghiệp Dow Jones giảm 20,11 điểm (tương đương giảm 0,16%) ở mức 12.871,75 điểm. Chỉ số Nasdaq dành cho các công ty công nghệ cao tăng 1,47 điểm (tương đương tăng 0,06%) lên mức 2.424,40 điểm.</p>	<p><i>Diễn biến giảm của đa số các chỉ số chứng khoán mỹ được cho là khá bất ngờ với những thông tin khá tốt hỗ trợ thị trường cùng thời điểm: giá vàng và dầu giảm, trong khi FED dự định tiếp tục cắt giảm lãi suất huy động USD</i></p>
	<p>Chứng khoán Châu Âu Tính tới thời điểm 16h ngày 29-04-2008, tại châu Âu, chỉ số DAX đang giảm 28,02 điểm (tương đương giảm 0,40%) xuống mức 6.897,31 điểm. Chỉ số FTSE 100 tăng 30,90 điểm (tương đương tăng 0,51%) lên mức 6.121,30 điểm. Chỉ số CAC 40 đang giảm 13,96 điểm (tương đương tăng 0,28%) xuống mức 4.998,79 điểm</p>	<p><i>Sự đi xuống của các chỉ số chính tại Châu Âu có phần bị ảnh hưởng bởi sự điều chỉnh giảm của thị trường chứng khoán Mỹ, và tình hình USD phục hồi đáng kể so với các đồng tiền khác trên thế giới đặc biệt là EURO.</i></p>
	<p>Chứng khoán Châu Á Tính tới thời điểm 16h ngày 29-04-2008, chỉ số Hang Seng tăng 247,86 điểm (tương đương tăng 0,97%) lên 25.914,15 điểm, chỉ số Shanghai Trung Quốc tăng 1,4%. Chỉ số Straits Times giảm 30,14 điểm (tương đương giảm 0,94%) xuống mức 3.171,49 điểm. Chỉ số KOSPI Hàn Quốc giảm 0,64%, trong khi chỉ số NIKKEI 225 của Nhật tăng 0,22%.</p>	<p><i>Diễn biến trái chiều của các chỉ số chứng khoán Châu Á được cho là ảnh hưởng trái chiều của các thông tin công bố lợi nhuận quý 1 của các tập đoàn lớn cũng như các chính sách vĩ mô của chính phủ các nước .</i></p>

TÂM ĐIỂM**MIC 21 PHIÊN TĂNG TRẦN LIÊN TIẾP**

MIC là cổ phiếu của công ty cổ phần kỹ nghệ khoáng sản Quảng Nam, được niêm yết tại TTGDCK Hà Nội (Hastc). Một tháng gần đây, thị trường chứng khoán Việt Nam trời sục thất trường, xu thế đi xuống vẫn là chủ đạo. Tuy nhiên vẫn có 1 số cổ phiếu tăng trần trong nhiều phiên, điển hình là CP MIC đã có liên tiếp 21 phiên tăng trần trong sự ngỡ ngàng xen lẫn hoài nghi của các nhà đầu tư.

Tình hình thị trường ảm đạm, không có mấy thông tin hỗ trợ thị trường đi lên trong khi các thông tin và các yếu tố ảnh hưởng tiêu cực tới thị trường vẫn tồn tại và chưa được giải quyết triệt để, đa số các CP niêm yết đã giảm từ 30-50% giá trị so với 6 tháng trước đó. Thì việc liên tiếp tăng trần trong thời gian dài bất kể diễn biến thị trường thế nào của MIC thật sự là 1 bất ngờ thú vị đối với đa số nhà đầu tư. Có rất nhiều những nguyên nhân lý giải cho hiện tượng MIC, có thể kể đến như:

Theo giải trình của chính công ty cổ phần kỹ nghệ khoáng sản Quảng Nam với TTGDCK Hà Nội ngày 25-04-2008 vừa qua thì: hoạt động kinh doanh của công ty trong thời gian qua vẫn diễn ra bình thường, đồng thời tiếp tục khẳng định những lợi thế kinh doanh trong ngành (có bề dày 25 năm hoạt động, sở hữu quyền khai thác các mỏ có giá trị kinh tế cao như: mỏ Cát thủy tinh Hương An, mỏ Tràng thạch Đại Lộc và mỏ Vàng sa khoáng Pu Nếp...), đồng thời thực hiện tốt việc công bố thông tin minh bạch đối với nhà đầu tư. Do đó, công ty khẳng định diễn biến tăng giá liên tiếp của MIC trong thời gian qua là do các yếu tố khách quan, cung cầu trên thị trường quyết định.

Tuy nhiên, dư luận thị trường lại nhìn nhận hiện tượng MIC như một sự làm giá với các lý giải như: MIC là một cổ phiếu mới lên sàn Hà Nội không lâu (21-12-2007) với khối lượng niêm yết nhỏ (chỉ 1.295.000 CP, vốn điều lệ của công ty cũng chỉ hơn 12 tỷ đồng), giá trị giao dịch trung bình mỗi phiên không lớn (chỉ hơn 7000 CP mỗi phiên), đồng thời tình hình kinh doanh theo công bố của công ty không có mấy điểm nổi bật so với các doanh nghiệp cùng ngành. Do đó, hiện tượng MIC rất có thể là một cổ phiếu bị làm giá.

Vậy đâu là nguyên nhân thật sự giải thích cho hiện tượng MIC, câu trả lời sẽ dành cho chính những nhà đầu tư quan tâm đến cổ phiếu này.

DỰ ĐOÁN PHIÊN GIAO DỊCH KẾ TIẾP

Kết thúc phiên giao dịch, Vn-Index vẫn tiếp đà tăng phiên thứ hai liên tiếp tuy mức tăng có giảm đôi chút so với phiên giao dịch ngày hôm qua. Ngay từ đợt giao dịch mở cửa, đa số các mã chứng khoán đều tăng giá trở lại, tâm lý giao dịch đã hào hứng hơn khi lượng cầu tăng khá hơn so với các phiên giao dịch trước đó. Tuy có dấu hiệu giảm nhẹ trong đợt 2 nhưng kết thúc phiên giao dịch Vn-Index vẫn duy trì mức tăng nhẹ 2,94 điểm(tương ứng 0,57%) khi đóng cửa ở mức 522,36 điểm.

Những cổ phiếu bluechip có mức vốn hóa lớn như DPM, VNM, PVD, DHG... vẫn tiếp tục tăng giá trần và giữ ổn định cho Vn-Index trong thời gian qua. Tuy nhiên đã có

một diễn biến trái chiều diễn ra trên sàn HASTC khi HASTC-Index bất ngờ giảm 2 điểm(tương ứng 1,17%), một phần là do một số mã bluechip như ACB, KLS, và nhóm cổ phiếu Sông Đà bất ngờ đảo chiều.

Sự biến động trái chiều trong phiên giao dịch ngày hôm nay có lẽ xuất phát từ thông tin các ngân hàng “xé rào” lãi suất lên mức trần lãi suất thoả thuận 12%, tạo sự e ngại chia sẻ nguồn vốn đối ứng cho TTCK. Hơn nữa sức bật dậy của Vn-Index trong hai phiên vừa qua chưa đủ mạnh để có thể kéo dài một xu hướng tăng giá mới. Phiên giao dịch trong tuần kế tiếp rất có khả năng xuất hiện những biến động không mấy khả quan.

KHUYẾN NGHỊ

Những thông tin thuận lợi tuần này vẫn chưa đủ sức đưa thị trường bật mạnh trở lại. Một số diễn biến trên thị trường tài chính mới đây cho thấy khả năng điều hành kinh tế vĩ mô của chính phủ chưa thể chặn đứng được những khó khăn tiềm ẩn của nền kinh tế. Theo thống kê tình hình huy động vốn trong quý I/2008 chỉ tăng 4,14% so với cuối năm 2007, trong đó dư nợ tín dụng tăng 11,3%. Tình hình tiền gửi cả nội tệ và ngoại tệ của các ngân hàng thương mại đã trở nên khá căng thẳng khi trần lãi suất thoả thuận mới là 12% cho thấy áp lực thiếu vốn của các NHTM là rất lớn.

Theo dõi diễn biến phiên giao dịch sáng nay, tuy Vn-Index vẫn giữ được đà tăng nhẹ nhưng HASTC đã có dấu hiệu đi xuống khi đảo chiều giảm 2 điểm. Những hoài nghi về khả năng bám trụ của VN-Index sau kỳ nghỉ lễ 30/4 và 1/5 của nhà đầu tư có thể ảnh hưởng mạnh đến phiên giao dịch tuần sau. Theo nhận định của chúng tôi, những nhà đầu tư cá nhân nhỏ vẫn tiếp tục tạm thời quan sát diễn biến giao dịch tiếp theo. Đối với những NĐT lớn nên duy trì tỷ lệ tiền mặt ở mức cao trên danh mục đầu tư để tránh rủi ro về thanh khoản.

GÓC TRAO ĐỔI**Tiêu chuẩn Mitcel trong việc phân tích đánh giá doanh nghiệp**

Trước khi lựa chọn mua hay bán một cổ phiếu, NĐT cần có thông tin đánh giá một cách khách quan và chuyên nghiệp về tình hình sản xuất kinh doanh, tình hình tài chính cũng như có một cái nhìn khái quát nhất về các tổ chức niêm yết nhằm giúp cho người đầu tư dự đoán được mức thu lợi cũng như dự phòng được rủi ro. Chính vì thế cần có những phương pháp phân tích, đánh giá một cách hệ thống hoạt động kinh doanh của doanh nghiệp đó. Tiêu chuẩn Mitcel sẽ cho ta cái nhìn tổng quan nhất khi đánh giá hoạt động của một doanh nghiệp. Theo đó, tiêu chuẩn Mitcel gồm những nội dung cơ bản sau:

1. Công nghệ (Technology)

Đây là yếu tố quan trọng nhất. Bao gồm việc có áp dụng công nghệ tiên tiến hay không? Tình hình thay đổi công nghệ có nhanh chóng và kịp thời không? Có áp dụng một công nghệ thích hợp với tầm mức và vị thế của mình để đảm bảo hiệu quả và chất lượng cao?

2. Thị trường (Market)

Tiềm năng và xu hướng phát triển của thị trường cũng như nhu cầu thị trường trong tương lai. Ở đây bao gồm cả thị trường trong nước cũng như việc xuất khẩu và các cơ hội bán hàng tiềm năng khác. Phát triển được công nghệ dẫn đầu trong một thị trường tiềm năng và ổn định là một trong những yếu tố quyết định sự thắng lợi.

3. Đầu vào (Input)

Bao gồm con người, nguyên vật liệu, vốn được quy định do quy mô và tầm quan trọng của công ty (phản ánh qua các báo cáo và tỷ số tài chính, tình trạng lao động...) đối với nền kinh tế quốc dân.

4. Lãnh đạo (Leader)

Vai trò của người lãnh đạo là rất quan trọng trong việc nhận biết các cơ hội kinh doanh cũng như các nguy cơ. Ở đây chúng ta thấy mối quan hệ khăng khít giữa công nghệ - thị trường - lãnh đạo. Nhà lãnh đạo giỏi là người thấy được tiềm năng của thị trường và từ đó chọn một công nghệ phù hợp để phát triển một mặt hàng kinh doanh. Ngược lại, từ những công nghệ siêu hiện đại và những thị trường không lồ, những nhà kinh doanh lớn xuất hiện.

5. Cạnh tranh (Competitive)

Thể hiện vai trò và vị thế của công ty trong ngành hàng kinh doanh của mình cũng như những ngành hàng có tính cạnh tranh tương đối với nó (những sản phẩm thay thế).

Yếu tố cạnh tranh bao hàm cả thị trường trong nước cũng như thị trường quốc tế nơi công ty có triển khai hoạt động.

6. Môi trường kinh tế, chính trị xã hội (Environment of social, economy, political)

Khi đánh giá hoạt động kinh doanh của công ty không thể không xem xét yếu tố môi trường vĩ mô ảnh hưởng trực tiếp đến khả năng phát triển của công ty trong tương lai. Các luật lệ, chính sách quản lý vĩ mô có phù hợp với việc khai thác và phát triển sức mạnh của công ty hay không? Môi trường này cũng là cơ sở tạo ra các luật chơi, đạo đức cũng như triết lý kinh doanh có tính lâu dài, vững chắc hay thiên về tính cách cơ hội, chộp giật...

Thang điểm để đánh giá

- Mạnh: Một yếu tố được đánh giá là mạnh khi nó có đủ lớn, phát triển ổn định và vững chắc kể cả khi gặp những biến động về điều kiện kinh tế, chính trị, xã hội... Có sức cạnh tranh mạnh mẽ so với các đối thủ khác. Có khả năng bảo toàn vốn và có lợi nhuận rõ ràng, chắc chắn.

- Trung bình: đạt được những tiêu chuẩn thấp hơn và sức mạnh có thể bị yếu đi khi các điều kiện về kinh tế, chính trị bị thay đổi. Có khả năng bảo toàn vốn và có lợi nhuận nhất định.

- Mạo hiểm: Có tiềm năng và cơ hội phát triển nhanh nhưng không chắc chắn. Khả năng bảo toàn vốn và thu được lợi nhuận trong một thời gian lâu dài là rất yếu.

- Rủi ro: các tiêu chuẩn rất yếu kém, có thể dẫn tới tình trạng phá sản hoặc gần phá sản.

Phương pháp đánh giá

Tổ hợp 6 yếu tố theo thang điểm đánh giá ta sẽ khái quát được về tình hình và chiều hướng phát triển của sản xuất, kinh doanh của đối tượng mà ta nghiên cứu để từ đó rút ra các quyết định đúng đắn và sáng suốt. Một trong những ưu điểm nổi bật của phương pháp này là nó có tính toàn diện và khái quát cao, đánh giá được doanh nghiệp trên cơ sở tiềm lực nội tại và độ thích nghi, thân thiện của doanh nghiệp đối với môi trường bên ngoài. Việc sử dụng 4 cấp hệ số (mạnh - trung bình - mạo hiểm - rủi ro) làm cho việc tính toán được đơn giản hoá; kết hợp được các ưu điểm của phương pháp phân tích cơ bản (fundamental analysis) và phân tích kỹ thuật (technical analysis) làm cho việc phân tích nhanh chóng và tiện lợi, giàu tính thuyết phục hơn là sử dụng riêng rẽ từng phương pháp một.

PHỤ LỤC
THỐNG KÊ GIAO DỊCH TP. HCM

	29/04/08	so với 28/04/08		so với TB 5 phiên trước	
		GIÁ TRỊ	% +/-	GIÁ TRỊ	% +/-
KLGD(CK)	9.503.430	8.935.070	6%	6.266.584	52%
GTGD(đồng)	403.346.058	383.494.140	5%	266.728.282	51%
NN Mua	2.999.180	3.219.480	-7%	1.903.028	58%
NN Bán	331.290	511.770	-35%	246.280	35%
GT NN Mua	168.364.283	175.822.381	-4%	106.931.658	57%
GT NN Bán	18.345.015	27.284.331	-33%	14.422.284	27%
KL Đặt Mua	15.522.050	17.366.210	-11%	10.270.702	51%
KL Chào Bán	20.236.600	17.804.960	14%	23.125.848	-12%
Dư Mua	1.579.950	2.228.460	-29%	1.315.926	20%
Dư Bán	3.379.370	2.379.330	42%	5.019.962	-33%

TOP TĂNG

MCK	Giá	+/-	% +/-
VHC	30,6	0,6	2,0%
NSC	25,8	0,5	2,0%
SHC	25,8	0,5	2,0%
FPC	31,2	0,6	2,0%
PMS	31,2	0,6	2,0%
DRC	53,0	1,0	1,9%
TSC	53,0	1,0	1,9%
DIC	37,2	0,7	1,9%
DPM	53,5	1,0	1,9%
GMC	21,7	0,4	1,9%

TOP GIẢM

MCK	Giá	+/-	% +/-
SSI	49,0	1,0	-2,0%
VTC	19,7	0,4	-2,0%
TCT	100,0	2,0	-2,0%
TTF	45,0	0,9	-2,0%
TPC	20,0	0,4	-2,0%
DXP	20,0	0,4	-2,0%
CII	30,1	0,6	-2,0%
RIC	35,2	0,7	-1,9%
BTC	45,4	0,9	-1,9%
DQC	76,5	1,5	-1,9%

TOP KL NN MUA

MCK	% +/-	KLMua	%KLGĐ
STB	-1,8%	1.769.600	18,6%
DPM	1,9%	1.279.060	13,5%
PRUBF1	-1,4%	431.120	4,5%
PPC	1,9%	380.420	4,0%
VSH	1,8%	364.960	3,8%
FPT	-1,8%	335.710	3,5%
SSI	-2,0%	303.110	3,2%
HPG	1,6%	237.360	2,5%
PVD	1,7%	199.850	2,1%
DPR	0,9%	151.740	1,6%

TOP KL NN BÁN

MCK	% +/-	KLBán	%KLGĐ
DPM	1,9%	758.350	59,3%
PPC	1,9%	529.080	139,1%
VSH	1,8%	226.710	62,1%
PVD	1,7%	141.270	70,7%
VIC	1,6%	136.850	96,1%
ANV	1,6%	100.550	83,6%
FPT	-1,8%	95.470	28,4%
HPG	1,6%	75.600	31,9%
SSI	-2,0%	72.900	24,1%
TRC	1,5%	65.300	77,8%

TOP KLGD NHIỀU NHẤT

MCK	% +/-	KLGD	%KLGD
FPT	-1,8%	55.880	16,6%
HAP	-1,8%	35.000	43,1%
VIP	-1,8%	34.620	86,4%
SSI	-2,0%	30.900	10,2%
VHG	1,8%	30.000	33,6%
SAM	-1,9%	27.360	37,1%
CII	-2,0%	19.000	37,7%
TCM	-1,8%	18.780	12,8%
DHG	1,7%	15.000	23,1%
HRC	-1,6%	11.840	98,3%

THỐNG KÊ GIAO DỊCH HÀ NỘI

	29/04/08	so với 28/04/08		so với 5 phiên trước	
		Chênh lệch	% thay đổi	Chênh lệch	% thay đổi
KLGD (CK)	3.160.700	-383.800	-10,83%	445.760	16,42%
GTGD (đồng)	109.260.880.000	-19.558.970.000	-15,18%	3.045.966.000	2,87%
KL Đặt Mua	4.443.300	-1.246.900	-21,91%	282.740	6,80%
KL Chào Bán	6.647.400	877.800	15,21%	851.200	14,69%
Dư Mua	1.282.600	-863.100	-40,22%	-163.020	-11,28%
Dư Bán	3.486.700	1.261.600	56,70%	405.440	13,16%
KLNN MUA	61.100	38.800	173,99%	-30.440	-33,25%
KLNN BAN	2.300	-9.800	-80,99%	-23.340	-91,03%
GT NN MUA	2.235.270.000	1.474.350.000	193,76%	-1.356.176.000	-37,76%
GT NN BAN	67.600.000	-570.290.000	-89,40%	-1.031.232.000	-93,85%

TOP TĂNG

CK	Giá	Thay đổi	%Thay đổi
MIC	95,4	2,7	2,9
LUT	25,0	0,7	2,9
BHV	28,7	0,8	2,9
DAC	32,3	0,9	2,9
VTS	35,9	1,0	2,9

TOP GIẢM

CK	Giá	Thay đổi	%Thay đổi
SD7	48,6	1,50	2,99
S91	22,8	0,70	2,98
C92	29,3	0,90	2,98
TLT	29,5	0,90	2,96
CID	19,7	0,60	2,96

TOP KLGD

CK	Giá	%Thay đổi	KL
DBC	29,4	2,8	327.400
PVS	44,3	0,5	312.600
KLS	21,5	2,3	204.200
HNM	17,9	2,3	185.600
TBC	17,7	1,7	171.200

TOP GD của NĐTNN

MCK	KL Mua	MCK	KL Bán	MCK	Chênh lệch Mua - Bán lớn nhất
PVI	25.300	HNM	1.900	PVI	25.300
VNR	10.000	S99	400	VNR	10.000
DBC	6.700	ACB	-	DBC	6.700
TLT	4.000	BBS	-	TLT	4.000
CIC	3.500	BCC	-	CIC	3.500

BẢNG GIÁ OTC

Ngày	Tên công ty	Mã GD	Giá TC	Thay đổi	Ghi chú
29/04/08	NH Đại Á	DAB	19	0	Khối các Ngân hàng TMCP
29/04/08	NH An Bình	ABB	12,9	-0,2	
29/04/08	NH Sài Gòn - HN	SHB	12,7	-0,3	
29/04/08	NH Quân Đội	MB	25,4	-0,3	
29/04/08	NH Nhà Hà Nội	HBB	17,8	0	
29/04/08	NH Xuất nhập khẩu	EIB	33,5	0	
29/04/08	NH Hàng hải	MSB	17,6	0	
29/04/08	NH Phương Nam	PNB	17	0	
29/04/08	NH Ngoại quốc doanh	VPB	16,3	-0,5	
29/04/08	NH Dầu khí toàn cầu	GB	12	0	
29/04/08	NH Ngoại Thương	VCB	49,2	0,4	
29/04/08	Nh Quốc Tế	VIB	21,5	0	
29/04/08	NH Kỹ Thương	TCB	34	-0,5	
29/04/08	Tổng công ty Bảo Việt	BAOVIET	35	-0,5	Tài chính, Bảo hiểm, Cty chứng khoán
29/04/08	Tập đoàn tài chính DK	PVFC	29	-2	
29/04/08	Trái phiếu SSI	SSI	21	0	
29/04/08	Chứng khoán Việt Nam	VNS	13	0	
29/04/08	Chứng khoán Đại Việt	DVS	12	0	
29/04/08	Tập đoàn Hoàng Anh GL	HAGL	163	-1	Ngành xây dựng, Bất động sản
29/04/08	Quốc Cường Gia Lai	QCGL	42	-2	
29/04/08	Tổng công ty xây dựng VN	VINACONEX	28	0	
29/04/08	Công ty kinh doanh nhà HCM	INTRESCO	57	0	
29/04/08	Tổng công ty xây dựng Licogi16	LICOGI16	41	0	
29/04/08	Công ty Địa ốc Sài Gòn	SACOMREAL	43	0	
29/04/08	Công ty xây dựng Sao Mai AG	SMCC	46,8	0	
29/04/08	Công ty Vận tải Biển 3	VINASHIP	48	0	Ngành vận tải biển
29/04/08	Vận tải biển Bắc	NOSCO	28,5	0,3	
29/04/08	Công ty Container Sài Gòn	VICONSHIPS	37	0	
29/04/08	Công ty Vận tải biển VN	VOSCO	22	0,5	

KHUYẾN CÁO

Bản báo cáo này được thực hiện độc lập, khách quan bởi Phòng Phân tích - Công ty Cổ phần Chứng khoán Eurocapital dựa trên những nguồn thông tin tin cậy. Tuy nhiên, chúng tôi không đảm bảo rằng mọi thông tin và dữ liệu được sử dụng trong báo cáo này đã hoàn toàn đầy đủ và chính xác. Những ý kiến trong bản báo cáo nào chỉ mang tính tham khảo, chúng tôi không chịu bất kỳ một trách nhiệm nào đối với những kết quả từ việc sử dụng toàn bộ hoặc một phần nội dung của bản báo cáo để kinh doanh.

Bản báo cáo này được giữ bản quyền và là tài sản của Công ty Cổ phần Chứng khoán Eurocapital, không được dùng để bán. Xin vui lòng ghi rõ nguồn khi trích dẫn các thông tin trong báo cáo này.

Mọi thắc mắc và ý kiến đóng góp xin liên hệ:

Công ty Cổ phần Chứng khoán Eurocapital

Địa chỉ: Tầng 2, tòa nhà Thành Công, 25 Láng Hạ, Hà Nội

Điện thoại: +844.514.4444

Email: contact@eurocapital.vn