

2008

BẢN TIN THỊ TRƯỜNG CHỨNG KHOÁN NGÀY 01/07/2008

DIỄN BIẾN GIAO DỊCH TRONG NGÀY	Trang 2
TIN TỨC - SỰ KIỆN – BÌNH LUẬN	Trang 5
TÂM ĐIỂM THỊ TRƯỜNG TRONG NGÀY	Trang 9
DỰ ĐOÁN PHIÊN GIAO DỊCH KẾ TIẾP	Trang 9
KHUYẾN NGHỊ	Trang 10
GÓC TRAO ĐỔI	Trang 10
PHỤ LỤC	Trang 11

CTCPCK Eurocapital (ECC)

Tầng 2, toà nhà Thành Công

25 Láng Hạ, Hà Nội

Tel: (84 -4) 514 4444

Email: contact@eurocapital.vn

Website: www.eurocapital.vn

Chịu trách nhiệm thực hiện:

Phạm Ngọc Mai

Lê Khắc Chính

Ngô Quốc Hưng

Phạm Bá Viên

Nguyễn Phồn Hậu

Trần Hoàng Sơn

Đỗ Bảo Ngọc

Nguyễn Lan Hương

Lưu Thị Cẩm Thúy

Phan Diễm Hằng

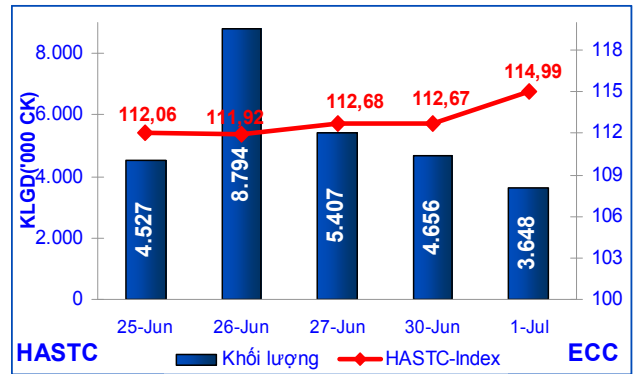
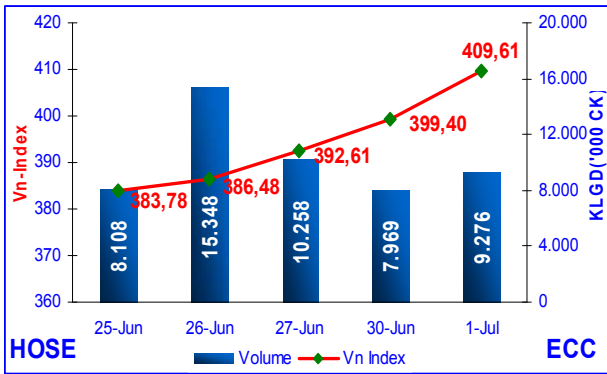
contact@eurocapital.vn

CÔNG TY CỔ PHẦN CHỨNG KHOÁN EUROCAPITAL

01/07/2008



DIỄN BIẾN GIAO DỊCH TRONG NGÀY



Cổ phiếu và CCQ

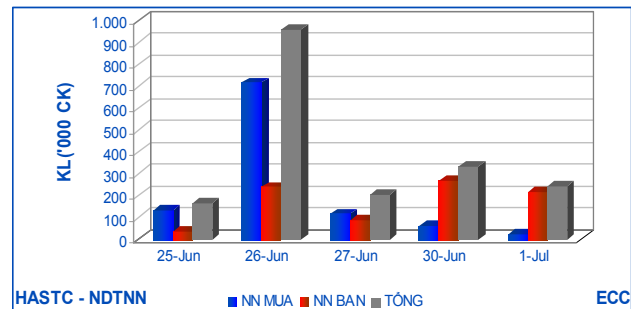
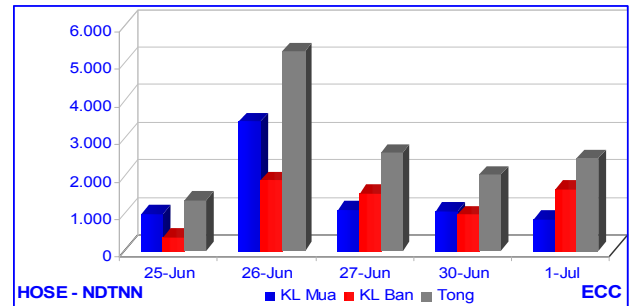
VN-Index: VN-Index phiên hôm nay tiếp tục tăng **10,21** điểm (+**2,49%**) đóng cửa ở mức **409,61** điểm. KLGD toàn thị trường đạt **9,27** triệu đơn vị CP&CCQ và tổng GTGD đạt **224,29** tỷ đồng. KLGD khớp lệnh đạt **8,92** triệu đơn vị CP&CCQ, tăng **1,35** triệu đơn vị (+**17,84%**). GTGD khớp lệnh đạt **215,34** tỉ VNĐ, tăng **14,76** tỉ VNĐ (+**7,36%**). KLGD thỏa thuận đạt **349,88** ngàn đơn vị CP&CCQ, giảm **44,66** ngàn đơn vị (-**11,32%**), GTGD thỏa thuận đạt **8,95** tỉ VNĐ, giảm **3,72** tỉ VNĐ (-**29,38%**) so với phiên giao dịch hôm qua.

HASTC-Index: HASTC-Index phiên hôm nay đã tăng **2,32** điểm (+**2,06%**) đóng cửa ở mức **114,99** điểm. KLGD báo giá đạt **3,64** triệu đơn vị, giảm **1,00** triệu đơn vị (-**21,64%**) với GTGD tương ứng là **67,26** tỷ VNĐ, giảm **24,43** tỷ VNĐ (-**26,65%**). Tổng KLGD đạt **3,85** triệu đơn vị, giảm **0,87** triệu đơn vị (-**18,45%**). Tổng GTGD tương ứng đạt **75,50** tỉ VNĐ, giảm **19,53** tỉ VNĐ, (-**20,56%**) so với phiên giao dịch ngày hôm qua.

Cung-cầu chứng khoán trong ngày

Tổng số lệnh đặt mua phiên này là **15.105** lệnh với tổng khối lượng đặt mua **28.768.350** chứng khoán, so với ngày giao dịch trước tăng **35,72%**. Tổng số lệnh đặt bán phiên này là **5.079** lệnh với tổng khối lượng đặt bán **11.066.390** đơn vị, so với phiên trước giảm **-16,79%**. Chênh lệch khối lượng (mua - bán) **+17.701.730** chứng khoán, hiệu số mua - bán của phiên giao dịch trước là **+7.898.730** chứng khoán.

Giao dịch nhà đầu tư nước ngoài



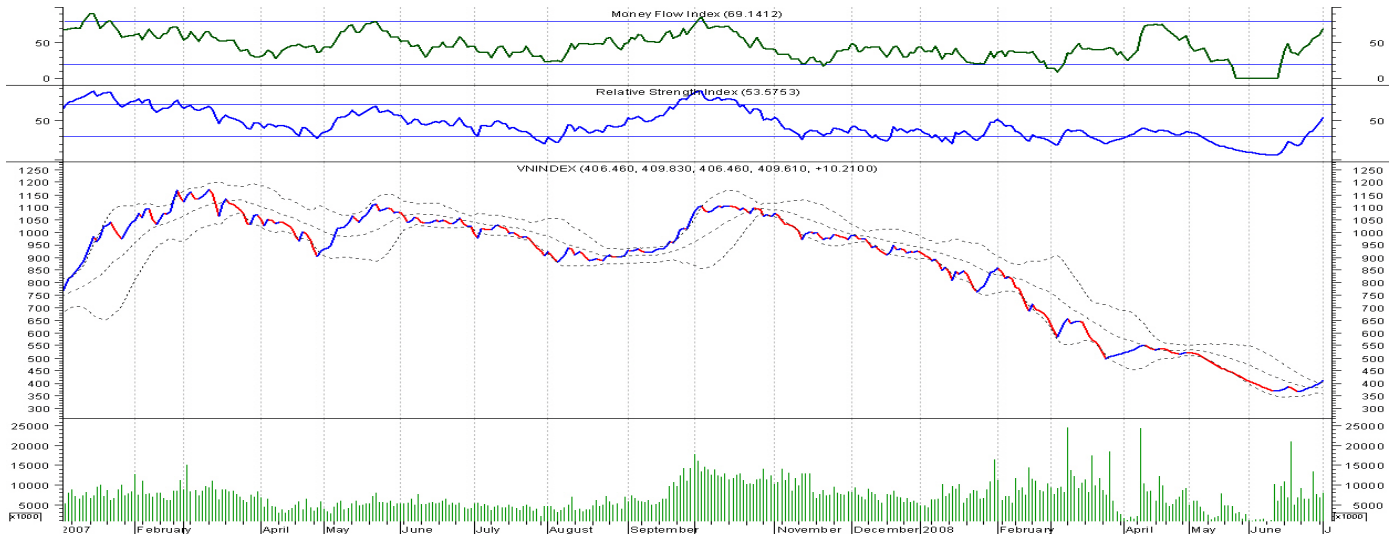
Giao dịch của NĐTNN tiếp tục giảm. Phiên hôm nay họ chỉ mua vào **0,82** triệu đơn vị CP&CCQ, giảm **229,85** ngàn đơn vị (-**21,76%**). Giá trị mua tương ứng là **26,40** tỉ VNĐ, giảm **21,42** tỉ VNĐ (-**44,79%**). Họ bán ra **1,61** triệu đơn vị CP&CCQ tăng **0,66** triệu đơn vị (+**70,08%**), với giá trị bán là **39,45** tỉ VNĐ, tăng **10,78** tỉ VNĐ (+**37,62%**) so với phiên giao dịch ngày hôm qua.

Trái phiếu

GD trái phiếu thỏa thuận trên sàn Hà Nội tiếp tục sôi động với KLGD đạt **8,08** triệu đơn vị và GTGD đạt **703,43** tỉ VNĐ. Trên sàn HCM hôm nay không có giao dịch trái phiếu.

Phân tích kỹ thuật

VN-Index



VN-Index hôm nay tiếp tục tăng 10,21 điểm, đóng cửa ở mức 409,61 điểm. Đây đã là phiên tăng điểm thứ 7 liên tiếp và VNI đã vượt qua ngưỡng tâm lí 400 điểm. KLGD tăng nhẹ so với phiên hôm qua, lượng dư mua cuối ngày tăng lên nhiều trong khi đó dư bán giảm hẳn. Trên đồ thị,

MFI và RSI đều đi lên mạnh, cho thấy luồng tiền đổ vào thị trường tiếp tục tăng lên, sức mua được cải thiện nhiều. VNI đã vượt qua dải trên của Bollinger Bands, cho thấy tín hiệu về phiên điều chỉnh giảm đã rất gần. Theo chúng tôi, VNI phiên tới có thể sẽ giảm.

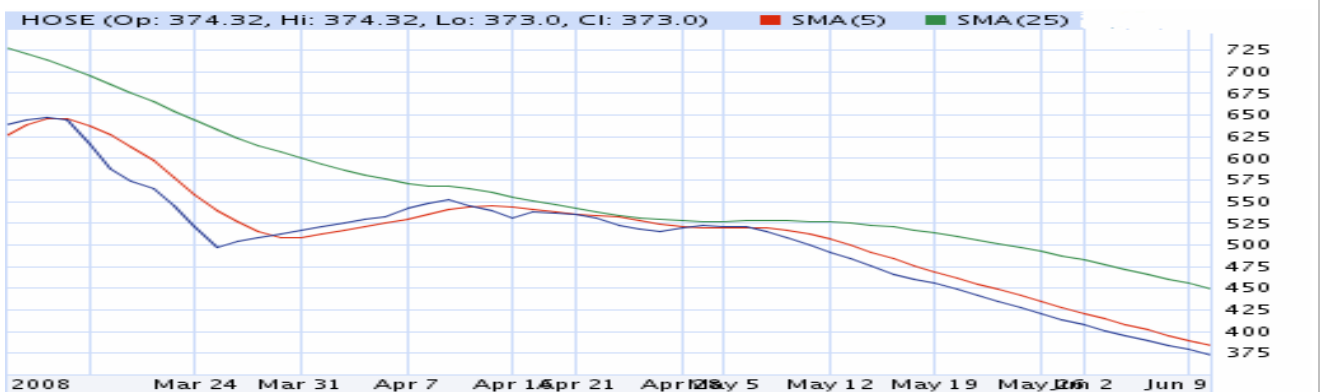
Đường trung bình di động – Moving Average

Các chỉ số trung bình động là một trong những công cụ phân tích kỹ thuật ra đời sớm nhất và phổ biến nhất.

Một chỉ số trung bình động là giá trung bình của một chứng khoán tại một thời điểm nhất định. Khi tính toán một chỉ số trung bình, cần phải xác định rõ thời gian để tính giá trung bình (ví dụ 25 ngày)

Một chỉ số trung bình động “giản đơn” được tính bằng cách cộng tất cả các giá của chứng khoán trong “n” khoảng thời gian gần nhất rồi sau đó chia cho “n”. Ví dụ, cộng giá đóng cửa của một chứng khoán trong 25 ngày gần nhất rồi sau đó chia cho 25. Kết quả thu được là giá trung bình của chứng khoán đó trong 25 ngày gần nhất. Công việc tính toán này phải được thực hiện cho từng thời kỳ trên biểu đồ.

Ví dụ: Nếu giá chứng khoán cao hơn mức trung bình động của nó, điều này có nghĩa rằng kỳ vọng hiện tại của các nhà đầu tư (chính là giá cả hiện tại của chứng khoán) lớn hơn mức kỳ vọng trung bình của họ trong suốt 25 ngày đó, và các nhà đầu tư đang ngày càng có khuynh hướng đầu cơ giá lên đối với chứng khoán đó. Ngược lại, nếu giá ngày hôm nay thấp hơn mức trung bình thì kỳ vọng hiện tại đó sẽ thấp hơn kỳ vọng trung bình trong 25 ngày.



Thị trường OTC

Nhận xét chung

* Thị trường OTC ngày hôm nay đúng như sự mong đợi của nhiều người, các mã cổ phiếu đã hầu như tăng giá mạnh và khối lượng giao dịch cũng rất nhộn nhịp, các giao dịch không những ở khối ngân hàng mà ở một số mã của các công ty tài chính đều có giao dịch.

- Cổ phiếu Ngân hàng Quân Đội (MB) giá giao dịch đã tăng lên 14.500/Cp, khối lượng giao dịch khá nhiều.

- Cổ phiếu Ngân hàng Ngoại Quốc Doanh (VPB) giá giao dịch cũng đã lên đến 12.200/CP, khối lượng giao dịch nhiều hơn so với ngày hôm qua.

- Cổ phiếu Ngân hàng An Bình (ABB) giá khớp lệnh tăng lên 9.000/Cp, lượng đặt bán là rất ít.

- Cổ phiếu Ngân hàng Ngoại Thương Việt Nam (VCB) giá giao dịch trong ngày đã tăng lên mức 38.000/CP. Khối lượng đặt mua là khá lớn và có xu hướng còn tăng.

- Cổ phiếu Ngân Hàng Nhà Hà Nội (HBB) giá giao dịch là 12.300/CP, khối lượng giao dịch đã nhiều hơn so với ngày hôm qua.

- Ngân hàng Xuất Nhập Khẩu (EIB) giá giao dịch trong ngày là 25.300/CP, khối lượng giao dịch khá lớn.

- Ngân Hàng TMCP Kỹ Thương (TCB) không có nhiều giao dịch và giá cũng đã tăng mạnh 25.000/CP.

- Ngân hàng Quốc Tế (VIB) giá giao dịch vẫn là 13.300/CP. Khối lượng giao dịch cũng không nhiều.

- Cổ phiếu Vận Tải Biển Việt Nam (Vosco) khối lượng dư mua giảm mạnh, các dư bán được đặt ở mức giá 15.700/CP.

- Cổ phiếu vận tải biển bắc (NOSCO) tăng nhẹ lên 18.500/CP, hầu như không có lệnh bán.

- Cổ Phiếu Tài Chính Dầu Khí (PVFC) giá đã tăng mạnh lên đến 15.000/CP, khối lượng giao dịch khá lớn.

- Cổ phiếu Vinaconex cũng có dư bán ở mức giá 15.700/CP, dư mua là khá lớn.

- Cổ phiếu Công ty Cổ Phần Bảo Việt giá tăng mạnh lên mức 18.500/CP, dư mua tương đối nhiều.

* Các cổ phiếu còn lại bắt đầu đã có giao dịch.

Định hướng

Lại một phiên giao dịch nữa tăng điểm, chúng ta có thể đánh giá thị trường OTC thời điểm này là rất nhạy cảm và phụ thuộc toàn bộ vào sự biến thiên của thị trường Niêm Yết.

Hôm nay hầu hết các mã cổ phiếu OTC của ngành tài chính, ngân hàng đều tăng giá và các mã cổ phiếu khác cũng bắt đầu cũng có nhà đầu tư hỏi giá, tâm lý nhà đầu tư cũng đã dần bình ổn hơn, điều này hứa hẹn thị trường OTC trong những ngày tới sẽ sôi động trở lại và khối lượng giao dịch cũng tăng lên đáng kể.

(Nguồn : ECC)

SỰ KIỆN - BÌNH LUẬN

Nhóm thông tin	Tin tức – Sự kiện	Bình luận
HOSE	BT6: Giao dịch cổ phiếu của cổ đông nội bộ Bà Khương Thị Thanh – Thành viên BKS nắm giữ 6.360 CP (0,058%), bán 2.960 CP từ ngày 03/07/2008 đến ngày 20/07/2008. Số lượng CP sẽ nắm giữ sau khi bán là 3.670 CP (0,033%)	
	TSC: Giao dịch cổ phiếu của người có liên quan Ông Phạm Văn Mạnh, em ruột ông Phạm Anh Tuấn – CT HĐQT kiêm TGD nắm giữ 20.600 cp (1,8%), đăng ký mua 12.000 CP từ 03/07/2008 đến ngày 15/07/2008. Số lượng CP sẽ nắm giữ sau khi bán là 32.000 CP (0,39%)	
	VFMVF1: Thông báo thay đổi giá trị tài sản ròng trong kỳ Tính đến ngày 26/06/2008, giá trị tài sản ròng đầu kỳ đạt 1.765.969.995.000 đồng; giá trị tài sản ròng cuối kỳ đạt 1.781.093.578.850 đồng; giá trị tài sản ròng trên một chứng chỉ quỹ đạt 17.811 đồng (tính trên 100.000.000 chứng chỉ quỹ)	
	MAFPF1: Thông báo thay đổi giá trị tài sản ròng trong kỳ Tính đến ngày 26/06/2008, giá trị tài sản ròng đầu kỳ đạt 109.519.518.317 đồng; giá trị tài sản ròng cuối kỳ đạt 112.325.931.889 đồng; giá trị tài sản ròng trên một chứng chỉ quỹ đạt 5.247 đồng (tính trên 21.409.530 chứng chỉ quỹ)	
	TNA: Nghị quyết Hội đồng Quản trị Công ty tạm hoãn việc phát hành 4.700.000 CP	
	ITA: Thông tin giải trình tăng trần 10 phiên liên tiếp Theo thống kê tại SGD từ ngày 11.06.2008 đến 24.06.2008, nhà đầu tư trong nước mua 69.330 CP và bán 491.010, trong đó nhà đầu tư nước ngoài mua 522.310 CP và bán 100.630 CP	
	PVD: Giao dịch cổ phiếu của cổ đông nội bộ Ông Lương Trọng Diệp – Phó TGD nắm giữ 37.346 CP, dự kiến bán 15.000 CP từ ngày 03/07/2008 đến 31/12/2008. Số lượng CP nắm giữ sau khi bán là 22.346 CP	
	PRUBF1: Thông báo thay đổi giá trị tài sản ròng trong kỳ Tính đến ngày 26/06/2008, giá trị tài sản ròng đầu kỳ đạt 366.256.945.793 đồng; giá trị tài sản ròng cuối kỳ đạt 372.120.697.053 đồng; giá trị tài sản ròng trên một chứng chỉ quỹ đạt 7.442 đồng (tính trên 50.000.000 chứng chỉ quỹ)	
	KHP: Thay đổi giấy phép đăng kí kinh doanh và người đại diện theo pháp luật Ông Nguyễn Thanh Lâm – Ủy viên HĐQT và TGD, là người đại diện theo pháp luật. Ngoài ra, công ty có địa chỉ website là http://www.khpc.com.vn và email là info@khpc.com.vn với VDL là 174.090.860.000 đồng	
	PVD: Kết quả giao dịch cổ phiếu của cổ đông lớn Deutsche Bank Aktiengesellschaft và Deutsche Asset Management (Asia) Limited nắm giữ 6.573.395 CP (chiếm 5,97 %), mua 143.260 CP vào ngày 20/06/2008. Số lượng CP nắm giữ sau khi mua là 6.716.655 CP (chiếm 6,1 %)	
	CLC: Niêm yết và giao dịch cổ phiếu phát hành thêm Theo đó 3.023.881 CP được niêm yết với tổng giá trị là 30.238.810.000 đồng. Ngày niêm yết có hiệu lực: 25/06/2008. Ngày chính thức giao dịch: 08/07/2008	

	<p>VFMVF4: Thông báo thay đổi giá trị tài sản ròng trong kỳ</p> <p>Tính đến ngày 26/06/2008, giá trị tài sản ròng đầu kỳ đạt 728.613.780.190 đồng; giá trị tài sản ròng cuối kỳ đạt 736.023.718.836 đồng; giá trị tài sản ròng trên một chứng chỉ quỹ đạt 9.127 đồng (tính trên 80.646.000 chứng chỉ quỹ)</p> <p>SGC: Niêm yết và giao dịch cổ phiếu phát hành thêm</p> <p>Theo đó 572.369 CP được niêm yết với tổng giá trị là 5.723.690.000 đồng. Ngày niêm yết có hiệu lực: 26/06/2008. Ngày chính thức giao dịch: 04/07/2008.</p> <p>VTC: Kết quả giao dịch cổ phiếu của cổ đông lớn</p> <p>Ông Nguyễn Ngọc Sơn nắm giữ 163.046 CP (chiếm 6,2 %), bán 34.810 CP vào ngày 26/06/2008. Số lượng CP nắm giữ sau khi bán là 128.236 CP (chiếm 4,9 %)</p> <p>VPL: Kết quả giao dịch cổ phiếu của cổ đông nội bộ</p> <p>Ông Nguyễn Trọng Hiền – CT HĐQT mua 20.000 CP vào ngày 30/06/2008</p> <p>TMC: Kết quả giao dịch cổ phiếu của cổ đông lớn</p> <p>Công ty TNHH Một Thành Viên Dầu Khí TP.HCM nắm giữ 344.050 CP (chiếm 8,6%), mua 63.470 CP từ 12/06/2008 đến ngày 24/06/2008. Số lượng CP nắm giữ sau khi mua là 407.520 CP (chiếm 10,19 %)</p>
HASTC	<p>L43: Giao dịch CP của người liên quan đến cổ đông nội bộ</p> <p>Bà Nguyễn Thị Kim Oanh - vợ ông Nguyễn Hữu Thành – Thành viên HĐQT kiêm TGD đăng ký mua 31.000 CP từ ngày 02/7/2008 đến 31/7/2008</p> <p>L43: Giao dịch CP của người liên quan đến cổ đông nội bộ</p> <p>Bà Mạc Thị Gấm - vợ ông Nguyễn Quang Huy - Thành viên HĐQT kiêm Kế toán trưởng đăng ký mua 23.000 CP từ 17/10/2007 đến ngày 31/12/2007</p>
CƠ QUAN KHÁC	<p>Giá gas tăng cao</p> <p>Từ hôm nay 1/7, các công ty kinh doanh gas tiếp tục điều chỉnh giá gas bán lẻ lên thêm 4.000 - 9.000 đồng/bình 12kg. Đây là lần tăng thứ 3 chỉ trong vòng 1 tháng đây giá gas lại vượt lên đỉnh mới. Tăng giá cao nhất trong đợt này là Petrolimex gas lên 9.000 đồng/bình 12kg. Riêng Shell gas tăng 8.000 đồng/bình. Trong khi đó, Gia Đình gas, Vinagas, Saigon Petro gas, Petro Việt Nam tăng thêm 7.000 đồng/bình. Elf gas tăng 6.000 đồng/bình; PB gas tăng 5.000 đồng/bình và VT gas tăng ít nhất: 4.000 đồng/bình 12kg.</p> <p>Nguyên nhân tăng gas tiếp tục tăng giá là do gas nhập khẩu trong tháng 7 đã lên 927,5 USD/tấn, tăng thêm 20 USD/tấn so với tháng trước. Thêm vào đó, giá USD tiếp tục tăng từ 16.646 đồng hồi giữa tháng 6 lên mức mới 16.844 đồng/USD.</p> <p>Theo các công ty kinh doanh gas, mặt hàng gas nằm trong số 14 mặt hàng được Chính phủ kiểm giá. Nhưng, nhà nước vẫn chưa có một cơ chế nào hỗ trợ các đơn vị kinh doanh gas. Các doanh nghiệp khó vay vốn nhập khẩu từ các ngân hàng nên phải mua USD ngoài thị trường tự do với giá cao. Trong khi nhập khẩu bằng USD mà lại bán sản phẩm bằng tiền đồng nên mức chênh lệch tỷ giá khá cao nên giá gas lại tăng vọt.</p> <p><i>(Nguồn: dantri)</i></p>
OTC	<p>Linh hoạt huy động vốn</p> <p>Linh hoạt giá bán, đưa ra những điều chỉnh phù hợp với tín hiệu, nhu cầu thị trường là hướng đi doanh nghiệp buộc phải lựa chọn nếu muốn đợt phát hành có khả năng thành công.</p> <p>TTCK sụt giảm kéo dài, kế hoạch huy động vốn của hầu hết doanh nghiệp gặp nhiều khó khăn song với đã phục hồi của thị trường ngày một thêm tín hiệu bền vững, nhiều doanh nghiệp đã khởi động phương án huy động vốn.</p>

Linh hoạt giá bán, đưa ra những điều chỉnh phù hợp với tín hiệu, nhu cầu thị trường là hướng đi doanh nghiệp buộc phải lựa chọn nếu muốn đợt phát hành có khả năng thành công.

Cuộc họp ĐHCĐ bất thường của Tổng CTCP Xuất nhập khẩu Xây dựng Việt Nam (Vinaconex) tuần qua đã quyết định điều chỉnh phương án phát hành cổ phiếu tăng vốn điều lệ từ 1.500 tỷ đồng lên 2.000 tỷ đồng và từ 2.000 tỷ đồng lên 3.000 tỷ đồng.

Nếu như phương án trước kia ấn định giá phát hành không thấp hơn 20.000 đồng/CP thì nay, ĐHCĐ uỷ quyền cho HĐQT quyết định mức giá chào bán cổ phiếu tại thời điểm phát hành, cho cả giai đoạn 1 và giai đoạn 2 trên cơ sở tham chiếu tình hình thực tế tại thời điểm chào bán.

Đặc biệt, đề phòng phương án cổ đông nhỏ lẻ không mặn mà với cổ phiếu phát hành thêm, ĐHCĐ đã uỷ quyền cho HĐQT chào bán cổ phiếu dồi dư cho đối tác chiến lược nếu các đối tượng được chào bán không mua hết theo phương án phát hành.

Ông Nguyễn Văn Tuấn, Chủ tịch HĐQT Vinaconex cho biết, bối cảnh thị trường đã thay đổi, nếu cứ cứng nhắc theo phương án cũ thì chắc chắn đợt phát hành không thành công, tuy nhiên HĐQT Vinaconex cũng cố gắng để mức giá chào bán không thấp hơn giá trị sổ sách của doanh nghiệp, khoảng 16.000 đồng/CP. Hiện giá giao dịch cổ phiếu Vinaconex được các CTCK ghi nhận ở mức giá 15.000 - 18.000 đồng/CP.

Một doanh nghiệp khác có phương án phát hành thêm 3 triệu cổ phiếu, tương ứng 30 tỷ đồng, theo Nghị quyết của ĐHCĐ họp đầu tháng 3, giá phát hành không thấp hơn giá trị sổ sách ghi nhận cuối 2007, nay giá giao dịch trên thị trường chỉ bằng 2/3 giá trị sổ sách, dự án đang cần vốn trong khi cửa vay ngân hàng quá chật kèm lãi suất cao đang buộc HĐQT công ty tính chuyện lấy ý kiến cổ đông thay đổi phương án huy động.

Ghi nhận từ các CTCK cho thấy, bộ phận tư vấn tài chính doanh nghiệp của nhiều công ty đang mệt mỏi tìm phương án phát hành phù hợp hơn cho doanh nghiệp, trong đó kết hợp cả các phương cách hạ giá chào bán, giảm số lượng cổ phiếu phát hành thêm, gia tăng phát hành riêng lẻ...

Nhìn rộng hơn trên thị trường, không ít phương án huy động vốn của doanh nghiệp nếu thực hiện theo đúng nghị quyết của ĐHCĐ trong thời điểm này, khả năng thành công khó có thể nhận định. Đơn cử như trường hợp của Hanoimilk. Thị giá của cổ phiếu này sau phiên giao dịch cuối tuần qua ở mức 14.200 đồng/CP.

Trong khi phương án phát hành thêm 2 triệu cổ phiếu theo phương thức phát hành riêng lẻ nhằm huy động vốn bổ sung cho việc thực hiện dự án xây dựng Nhà máy chế biến sữa và thực phẩm dinh dưỡng IZZI tại TP. HCM ấn định giá không thấp hơn 25.000 đồng/CP cho đối tác chiến lược và không thấp hơn 20.000 đồng/CP cho cán bộ chủ chốt và các chuyên gia kỹ thuật cao cấp của Công ty kèm theo điều kiện hạn chế chuyển nhượng trong vòng 2 năm.

Phương án phát hành thêm khoảng 150 tỷ đồng để tăng vốn điều lệ của CTCP Xi măng Bim Sơn (BCC) lên 1.100 tỷ đồng, với điều kiện giá chào bán tối thiểu bằng 60% so với giá bình quân của 5 phiên giao dịch liên tiếp liền trước ngày giao dịch không hưởng quyền nhưng không thấp hơn giá trị sổ sách của Công ty tại thời điểm 31/12/2007 là 11.300 đồng/CP. Hiện giá giao dịch cổ phiếu BCC trên sàn Hà Nội khoảng 14.000 đồng/CP.

Mới đây, CTCP Thủy sản Minh Phú đã phải thông báo gia hạn việc phát hành 300 tỷ đồng trái phiếu còn lại của giai đoạn 2 đến một thời điểm thích hợp hơn. Minh Phú đã thực hiện xong đợt phát hành 200 tỷ đồng trước tháng 1/2008, theo kế hoạch đợt phát hành giai đoạn 2 sẽ thực hiện trước quý II/2008 song trong tình hình hiện nay, lãi suất trái phiếu của Minh Phú (9,98%/năm) đã trở nên quá lạc hậu.

Tại cuộc gặp gỡ với báo giới hôm 20/6, Chủ tịch UBCK Vũ Bằng cho biết, tốc độ huy động vốn qua kênh chứng khoán trong thời gian qua đã giảm khoảng 76%, cao hơn mức giảm trung bình ở các nước trong khu vực (khoảng 70%). Thị trường đang dành lợi thế cho bên mua và họ có nhiều cơ hội lựa chọn những kế hoạch huy động thực sự hợp lý, những dự án hiệu quả để quyết định bỏ vốn.

Còn doanh nghiệp nào nếu vẫn duy trì tư tưởng cứng nhắc trong phương án huy động, vẫn ảo tưởng vào

	<p>những mốc giá và mục tiêu huy động cao hơn tín hiệu đáp ứng từ thị trường hoặc vẫn cho rằng, có thể lạm dụng chức năng gọi vốn của TTCK thì dễ dàng chuốc thất bại. (Nguồn: DTCK)</p>	
<p>THÔNG TIN KINH TẾ THẾ GIỚI</p>	<p>Giá dầu Trong phiên giao dịch hôm qua tại Sở giao dịch hàng hóa New York (NYMEX), giá dầu thô ngọt nhẹ có biên độ giao động lớn, có lúc thiết lập kỷ lục mới 143,67 USD/thùng, có lúc hạ xuống còn 139,17 USD/thùng. Chốt phiên, giá dầu giao tháng 8 giảm 0,21 USD/thùng, còn 140 USD/thùng.</p>	<p><i>Giá dầu giảm mặc dầu không đáng kể xuất phát từ sự phục hồi nhẹ của USD so với Euro. Theo các nhà phân tích tiền tệ, sự quay đầu này hoàn toàn xuất phát từ lý do kỹ thuật do Euro đã ở mức đỉnh điểm so với USD trong một thời gian nhất định.</i></p>
	<p>Giá vàng Ở thời điểm chốt phiên giao dịch tại New York lúc rạng sáng nay theo giờ Việt Nam, giá vàng giao ngay giảm 1,9 USD/oz (0,21%), còn 925,7 USD/oz. Giá vàng giao kỳ hạn tháng 8 tại NYMEX đóng cửa giảm 3 USD/oz (0,3%), còn 928,3 USD/oz.</p>	<p><i>Giá vàng giảm là do USD phục hồi nhẹ, trong khi nhân tố hỗ trợ tích cực là giá dầu lại giảm.</i></p>
<p>THỊ TRƯỜNG CHỨNG KHOÁN THẾ GIỚI</p>	<p>Thị trường chứng khoán Mỹ Kết thúc phiên giao dịch hôm qua, chứng khoán Mỹ đã có phiên tăng điểm trở lại. Cụ thể, chỉ số công nghiệp Dow Jones tăng 3,5 điểm (0,03%), đóng cửa ở mức 11.350,01. Chỉ số Nasdaq giảm 22,65 điểm (0,98%), kết thúc ngày giao dịch ở mức 2.292,98. Cuối cùng, chỉ số S&P 500 tăng 1,62 điểm (0,13%), chốt ở mức 1.280,00.</p>	<p><i>Chỉ số Dow Jones và S&P 500 đã tăng điểm nhờ sự khởi sắc của khối năng lượng bất chấp cổ phiếu khối tài chính mất điểm (cổ phiếu khối tài chính giảm 1,5%). Trong khi đó, sự sụt giảm 3,1% của cổ phiếu hãng Yahoo đã kéo chỉ số Nasdaq mất gần 1% giá trị.</i></p>
	<p>Thị trường chứng khoán Châu Âu Tính đến 17h25 ngày 1/7/2008 tính theo giờ Việt Nam, các chỉ số chứng khoán châu Âu đều rớt thê thảm. Cụ thể, CAC 40 của Pháp giảm 101,65 điểm (2,29%), DAX của Đức giảm 110,10 điểm (1,71%), FTSE của Anh giảm 120,10 điểm (2,13%)</p>	<p><i>Chứng khoán châu Âu giảm mạnh do giá dầu tăng cao và các báo cáo về lĩnh vực kinh doanh bất động sản và sản xuất cho thấy nền kinh tế thế giới đang tăng trưởng chậm lại.</i></p>
	<p>Thị trường chứng khoán Châu Á Tính đến 17h25 ngày 1/7/2008 tính theo giờ Việt Nam, các chỉ số chứng khoán chính của châu Á đều đồng loạt giảm điểm. Cụ thể, Shanghai của Trung Quốc giảm 84,50 điểm (3,09%); Nikkei 225 của Nhật giảm 18,18 điểm (0,13%); KOSPI của Hàn Quốc giảm 8,46 điểm (0,51%). Riêng Hang Seng của Hồng Kông tăng 59,66 điểm (0,27%)</p>	<p><i>Chứng khoán châu Á ngày thứ hai mất điểm trong tuần do một loạt các yếu tố vĩ mô bất lợi: tăng trưởng sản xuất của Trung Quốc giảm, lạm phát Hàn Quốc gia tăng và niềm tin kinh doanh của Nhật giảm xuống mức thấp nhất trong vòng 4 năm qua.</i></p>

TÂM ĐIỂM**QUYẾT TÂM KIỂM CHẾ LẠM PHÁT CỦA CHÍNH PHỦ**

Hôm nay, thị trường tiếp tục đón nhận thông tin về chính sách kiểm chế lạm phát của chính phủ, theo đó Bộ Tài chính yêu cầu các địa phương cần rà soát hàng hóa trên thị trường nhằm đảm bảo không xảy ra hiện tượng mất cân đối cung cầu. Đồng thời kiểm soát các phương án tăng giá các mặt hàng dịch vụ mà Nhà nước quản lý, nhất là lương thực, thực phẩm, hàng tiêu dùng, giá dịch vụ đi lại, trông giữ xe đạp, xe máy, ô tô... Các doanh nghiệp phải niêm yết công khai giá bán, tiết kiệm để hạn chế tối đa chi phí đầu ra.

Cũng theo thông báo này, các mặt hàng điện, nước, cước vận chuyển xe buýt công cộng, than, xi măng, thép, giấy, phân bón, thuốc chữa bệnh, vận chuyển hành khách bằng máy bay, đường sắt, học phí và viện phí vẫn là những mặt hàng được ưu tiên “kim giá” của chính phủ trong thời gian tới.

Riêng đối với mặt hàng xăng dầu, theo chỉ đạo của chính phủ bộ Tài chính cùng với các doanh nghiệp nhập khẩu xăng, dầu tính toán các khoản lỗ lãi tại doanh nghiệp và đánh giá những tác động từ thị trường nhiên liệu thế giới để xây dựng phương án điều chỉnh giá trong thời gian hợp lý. Dự kiến phương án điều chỉnh giá các mặt hàng này sẽ được trình chính phủ trong tuần tới.

Có thể nói với tình hình giá dầu thế giới tăng cao như hiện nay (hơn 140 USD/thùng) thì khả năng điều chỉnh giá xăng dầu trong nước trong thời sắp tới là rất cao, tuy nhiên trước những chính sách thiết thực thể hiện quyết tâm của chính phủ như trên phần nào đã đem đến niềm tin của nhà đầu tư vào tình hình kinh tế vĩ mô 6 tháng cuối năm 2008

DỰ ĐOÁN PHIÊN GIAO DỊCH KẾ TIẾP

Thị trường vẫn tiếp tục phục hồi khá mạnh sau khi đón nhận những thông tin tích cực từ nền kinh tế cũng như các báo cáo của các tổ chức tài chính lớn trong nước cũng như thế giới. Và từ hôm nay(1/7), thị trường chính thức đón nhận những hiệu quả từ sự vào cuộc của Ngân hàng Nhà nước trong mục tiêu ổn định tỷ giá sẽ phần nào tháo gỡ những biến động bất ổn về tỷ giá với các doanh nghiệp, đặc biệt là doanh nghiệp niêm yết khiến thị trường càng thêm sôi động. Ngay đầu phiên giao dịch, lệnh dư mua và màu xanh đã phủ kín bảng điện tử. Những mã cổ phiếu bluechips có mức vốn hóa lớn như DPM, DPR, SSI, STB, VNM...trong phiên hôm nay hầu như không có dư bán và tình trạng tranh mua những cổ phiếu tốt đã thực sự diễn ra khi các lệnh dư mua với giá trần ngày càng lớn. Bên cạnh đó những mã cổ phiếu với giá 1x, 2x dường như không

nhận được mấy quan tâm của NĐT trong thời gian qua thì hiện nay đang được khá nhiều NĐT cân nhắc chọn lựa để dài hạn vì mức giá khá hấp dẫn. Kết thúc phiên giao dịch Vn-Index tiếp tục tăng mạnh khi tăng 10,21 điểm (tương ứng 2,56%) lên mức 409,21 điểm, khối lượng giao dịch khớp lệnh đạt gần 9 triệu CP%CCQ với giá trị giao dịch khoảng 215 tỷ đồng. Như vậy là sau đợt hồi phục ngắn Vn-Index đã vượt ngưỡng 400 điểm với sức cầu tăng đột biến. Những chuyển biến kinh tế vĩ mô tích cực cùng với sự ổn định của tỷ giá đang góp phần tạo môi trường để chứng khoán phục hồi bền vững hơn. Đó cũng là cơ sở để gây dựng lại niềm tin ở nhà đầu tư. Theo nhận định của chúng tôi, phiên giao dịch tiếp theo, Vn-Index vẫn tiếp tục tăng điểm

KHUYẾN NGHỊ

Những diễn biến trên thị trường chứng khoán hai tuần gần đây là hoán toàn tích cực khi niềm tin của NĐT được cải thiện, các cổ phiếu đầu tăng giá mạnh và sức cầu thị trường đang trở lại, tuy nhiên chúng tôi vẫn duy trì khuyến nghị NĐT vẫn nên theo dõi những diễn biến tiếp theo từ nền kinh tế cũng như TTCK trước khi ra quyết định đầu tư vì:

- Giá dầu thô thế giới đang ở mức quá cao khiến nền kinh tế thế giới nói chung và Việt Nam nói riêng vẫn sẽ tiếp tục bị ảnh hưởng nhất là áp lực tăng giá xăng dầu trong nước là rất lớn khi Chính phủ không thể bù lỗ lâu hơn nữa.

- Trong nước, lạm phát tháng 6 tuy đã có dấu hiệu giảm nhưng vẫn đang ở mức cao. Bên cạnh đó, tỷ giá, lãi suất tiếp tục tăng cao khiến nhiều doanh nghiệp sẽ tiếp tục gặp khó khăn.

GÓC TRAO ĐỔI**NHỮNG DANH NGÔN ĐẦU TƯ NỔI TIẾNG*****Đầu tư trước hết là phải bảo toàn vốn:***

- “Quy tắc đầu tư số 1: Không bao giờ để số tiền của bạn bị hao hụt. Quy tắc số 2: Đừng bao giờ quên quy tắc số 1” – Warren Buffet.
- “Trước hết là phải sống sót đã, rồi sau mới tính chuyện kiếm tiền” – George Soros.

Xây dựng hệ thống những tiêu chuẩn cho riêng mình:

- “Tôi tin rằng hệ thống phân tích chỉ hữu ích và đem đến thành công cho những ai sáng tạo ra nó, chứ không phải cho những người khác. Điều quan trọng là phương pháp tiếp cận vấn đề cần được cá nhân hóa, nếu không bạn sẽ không đủ tự tin để làm theo phương pháp đó.” – Gil Blake.
- “Bí quyết thành công của một nhà giao dịch chứng khoán là phải phát triển một hệ thống phù hợp với chính mình.” – Ed Saykota.

PHỤ LỤC
THỐNG KÊ GIAO DỊCH TP. HCM

	01/07/08	so với 30/06/08		so với TB 5 phiên trước	
		Giá trị	% +/-	Giá trị	% +/-
KLGD('000CK)	9.276	7.969	16%	9.808	-5%
GTGD(Ti VNĐ)	224	213	5%	284	-21%
NN Mua('000CK)	826	1.056	-22%	1.518	-46%
NN Bán('000CK)	1.624	957	70%	1.009	61%
GT NN Mua(Ti VNĐ)	26	48	-45%	68	-61%
GT NN Bán(Ti VNĐ)	40	29	37%	32	25%
KL Đặt Mua('000CK)	28.768	21.197	36%	22.989	25%
KL Chào Bán('000CK)	11.066	13.299	-17%	15.432	-28%
Dư Mua('000CK)	5.152	3.646	41%	3.508	47%
Dư Bán('000CK)	916	2.448	-63%	2.271	-60%

TOP TĂNG

MCK	Giá	+/-	% +/-
FPT	51,5	1,5	3,0
RAL	34,4	1,0	3,0
AGF	31,2	0,9	3,0
BHS	24,3	0,7	3,0
ST8	27,7	0,8	3,0
BBC	27,8	0,8	3,0
KHP	13,9	0,4	3,0
VTC	20,9	0,6	3,0
TTP	24,4	0,7	3,0
VGP	24,4	0,7	3,0

TOP GIẢM

MCK	Giá	+/-	% +/-
KMR	46,6	-1,4	-2,9
BTC	33,5	-1,0	-2,9
VKP	37,2	-1,1	-2,9
LSS	13,9	-0,2	-1,4

TOP KL NN MUA

MCK	% +/-	KLMua	%KLGD
TCR	2,3	121.250	91,1%
ITA	2,8	64.530	56,9%
VNE	2,3	60.500	17,2%
PRUBF1	1,9	60.050	16,5%
VFMVF4	2,7	51.550	17,7%
FPT	3,0	44.560	28,9%
BBC	3,0	37.930	9,9%
VIP	2,8	36.840	46,0%
PPC	2,8	29.070	33,6%
HAP	2,9	25.220	14,9%

TOP KL NN BÁN

MCK	% +/-	KLBán	%KLGD
ALP	2,5	277.160	72,2%
VNE	2,3	239.320	67,9%
MPC	2,7	208.210	81,0%
VFMVF4	2,7	159.200	54,5%
BBC	3,0	134.450	35,2%
SAM	2,8	100.000	35,6%
HT1	2,7	90.520	44,4%
VPL	0,0	64.460	85,5%
PPC	2,8	50.000	57,8%
DPM	2,8	44.100	39,7%

TOP KLGD NHIỀU NHẤT

MCK	% +/-	KLGD	%KLGD
STB	2,7	1.227.170	13,2%
ALP	2,5	384.070	4,1%
BBC	3,0	382.370	4,1%
PRUBF1	1,9	364.490	3,9%
VNE	2,3	352.370	3,8%
VFMVF4	2,7	291.920	3,1%
SAM	2,8	280.940	3,0%
MPC	2,7	256.990	2,8%
GMD	2,8	206.000	2,2%
HT1	2,7	203.920	2,2%

THỐNG KÊ GIAO DỊCH HÀ NỘI

	01/07/08	So với 30/06/08		So với 5 phiên trước	
		Giá trị	% thay đổi	Giá trị	% thay đổi
KLGD(000CK)	3.648	4.656	-22%	5.458	-33%
GTGD(Ti VNĐ)	67	92	-27%	114	-41%
NN Mua(000CK)	21	64	-67%	213	-90%
NN Bán(000CK)	219,2	268,4	-18%	130,6	68%
GT NN Mua(Ti VNĐ)	0,4	1,7	-76%	5,0	-92%
GT NN Bán(Ti VNĐ)	2,7	3,7	-27%	2,0	32%
KL Đặt Mua(000CK)	10.918	8.722	25%	8.702	25%
KL Chào Bán(000CK)	3.825	5.975	-36%	7.120	-46%
Dư Mua(000CK)	5.693	2.350	142%	11.247	-49%
Dư Bán(000CK)	536	1.226	-56%	7.730	-93%

TOP TĂNG

CK	Giá	Thay đổi	% Thay đổi
CDC	28,6	1,1	4,0
PLC	18,2	0,7	4,0
S99	36,5	1,4	4,0
MIC	67,7	2,6	4,0
S55	20,9	0,8	4,0

TOP GIẢM

CK	Giá	Thay đổi	% Thay đổi
DST	12	0,50	4,00
B82	19,5	0,80	3,94
C92	23,1	0,90	3,75
CID	15,7	0,60	3,68
PSC	26,3	1,00	3,66

TOP KLGD

CK	Giá	% Thay đổi	KL
KLS	10,3	3,0	633.300
ACB	48,9	3,4	270.400
TBC	13,7	3,0	204.700
QNC	25,4	2,8	164.500
VC5	10,6	3,9	152.600

TOP GD của NĐTNN

MCK	KL Mua	MCK	KL Bán	MCK	Chênh lệch Mua – Bán lớn nhất
VFR	4.000	VC5	123.400	VFR	4.000
BVS	3.800	TBC	80.000	BVS	3.800
BTH	3.500	DST	7.300	BTH	3.500
SD7	3.000	BCC	3.500	SD7	3.000
KLS	2.000	VNC	3.000	KLS	2.000

BẢNG GIÁ OTC

Ngày	Tên công ty	Mã GD	Giá TC	Thay đổi	Ghi chú
01/07/08	NH Đại Á	DAB	12.3	0	Khối các Ngân hàng TMCP
01/07/08	NH An Bình	ABB	0.88	0.2	
01/07/08	NH Sài Gòn - HN	SHB	0.80	0	
01/07/08	NH Quân Đội	MB	14.3	0.3	
01/07/08	NH Nhà Hà Nội	HBB	12.4	0.2	
01/07/08	NH Xuất nhập khẩu	EIB	23.8	0.1	
01/07/08	NH Hàng hải	MSB	10.6	-0.3	
01/07/08	NH Phương Nam	PNB	12.2	0.1	
01/07/08	NH Ngoài quốc doanh	VPB	11.8	-0.1	
01/07/08	NH Dầu khí toàn cầu	GB	8	0	
01/07/08	NH Ngoại Thương	VCB	38.6	0.9	
01/07/08	NH Quốc Tế	VIB	13.3	0.1	
01/07/08	NH Kỹ Thương	TCB	25	0.2	
01/07/08	Tổng công ty Bảo Việt	BAOVIET	19	1.2	
01/07/08	Tập đoàn tài chính DK	PVFC	15.1	0.7	
01/07/08	Trái phiếu SSI	TSSI	125	1	
01/07/08	Chứng khoán Việt Nam	VNS	9	0	
01/07/08	Chứng khoán Đại Việt	DVS	7	0	Ngành xây dựng, Bất động sản
01/07/08	Tập đoàn Hoàng Anh GL	HAGL	100	1	
01/07/08	Quốc Cường Gia Lai	QCGL	22	0	
01/07/08	Tổng công ty xây dựng VN	VINACONE	15.5	0.2	
01/07/08	CTCP xi măng hà tiên 2	XMHT2	13.2	1	
01/07/08	Tổng công ty xây dựng Licogi16	LICOGI16	18	2	
01/07/08	Công ty Địa ốc Sài Gòn	SACOMRE	16	0	
01/07/08	Công ty xây dựng Sao Mai AG	SMCC	31	0	
01/07/08	Công ty Vận tải Biển 3	VINASHIP	48	0	Ngành vận tải biển
01/07/08	Vận tải biển Bắc	NOSCO	21	0	
01/07/08	Công ty Container Sài Gòn	VICONSHI	20	0	
01/07/08	Công ty Vận tải biển VN	VOSCO	15.5	0.2	
01/07/08	Công ty viễn thông tin học bưu điện	CTIN	105	0	Các ngành khác
01/07/08	Công ty CP XNK Hà Anh	HAC	21.9	0.1	

KHUYẾN CÁO

Bản báo cáo này được thực hiện độc lập, khách quan bởi Công ty Cổ phần Chứng khoán Eurocapital dựa trên những nguồn thông tin tin cậy. Tuy nhiên, chúng tôi không đảm bảo rằng mọi thông tin và dữ liệu được sử dụng trong báo cáo này đã hoàn toàn đầy đủ và chính xác. Những ý kiến trong bản báo cáo nào chỉ mang tính tham khảo, chúng tôi không chịu bất kỳ một trách nhiệm nào đối với những kết quả từ việc sử dụng toàn bộ hoặc một phần nội dung của bản báo cáo để kinh doanh.

Bản báo cáo này được giữ bản quyền và là tài sản của Công ty Cổ phần Chứng khoán Eurocapital, không được dùng để bán. Xin vui lòng ghi rõ nguồn khi trích dẫn các thông tin trong bản báo cáo này.

Mọi thắc mắc và ý kiến đóng góp xin liên hệ:

Công ty Cổ phần Chứng khoán Eurocapital

Địa chỉ: Tầng 2, tòa nhà Thành Công, 25 Láng Hạ, Hà Nội

Điện thoại: +844.514.4444

Email: contact@eurocapital.vn