

2008

BẢN TIN

THỊ TRƯỜNG CHỨNG KHOÁN

NGÀY 16/06/2008

DIỄN BIẾN GIAO DỊCH TRONG NGÀY	Trang 2
TIN TỨC - SỰ KIỆN – BÌNH LUẬN	Trang 5
TÂM ĐIỂM THỊ TRƯỜNG TRONG NGÀY	Trang 8
DỰ ĐOÁN PHIÊN GIAO DỊCH KẾ TIẾP	Trang 8
KHUYẾN NGHỊ	Trang 9
GÓC TRAO ĐỔI	Trang 9
PHỤ LỤC	Trang 10

CTCPCK Eurocapital (ECC)
Tầng 2, toà nhà Thành Công
25 Láng Hạ, Hà Nội
Tel: (84 -4) 514 4444
Email: Hcontact@eurocapital.vn
Website: Hwww.eurocapital.vn

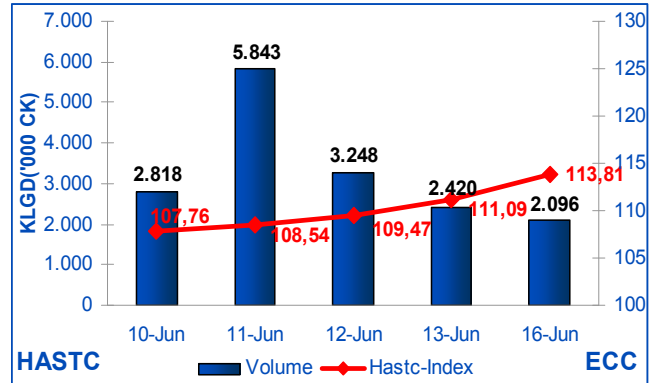
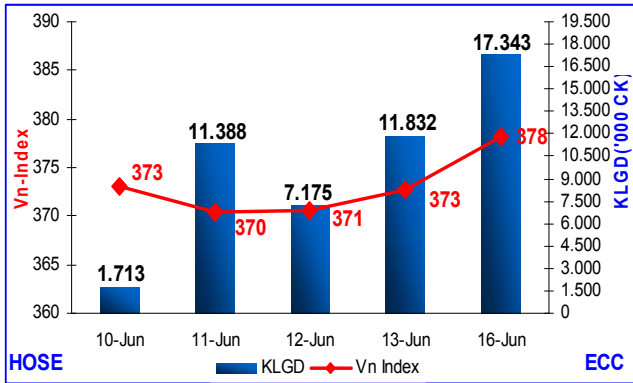
Chịu trách nhiệm thực hiện:
Phạm Ngọc Mai
Lê Khắc Chính
Ngô Quốc Hưng
Phạm Bá Viên
Nguyễn Phồn Hậu
Trần Hoàng Sơn
Đỗ Bảo Ngọc
Nguyễn Lan Hương
Lưu Thị Cẩm Thúy
Phan Diễm Hằng
contact@eurocapital.vn

CÔNG TY CỔ PHẦN CHỨNG KHOÁN EUROCAPITAL

16/06/2008



DIỄN BIẾN GIAO DỊCH TRONG NGÀY



Cổ phiếu và CCQ

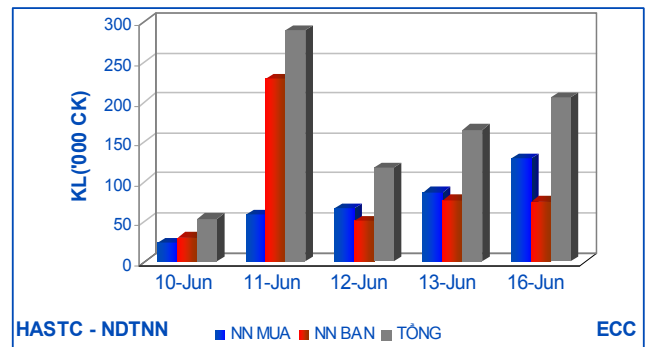
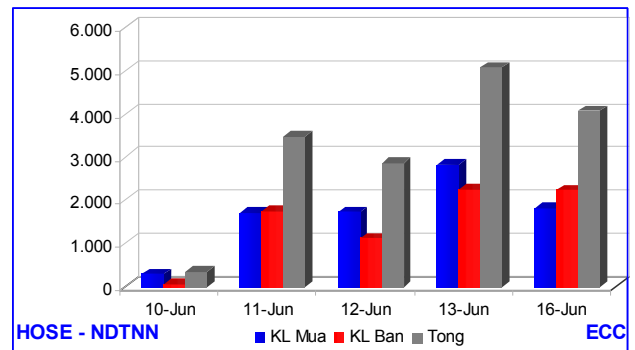
VN-Index: VN-Index phiên hôm nay tiếp tục tăng 5,52 điểm (+1,46%) đóng cửa ở mức 378,20 điểm. KLGD toàn thị trường đạt 17,34 triệu đơn vị CP&CCQ và tổng GTGD đạt 472,25 tỷ đồng. KLGD khớp lệnh đạt 11,26 triệu đơn vị CP&CCQ, tăng 1,03 triệu đơn vị (+10,14). GTGD khớp lệnh đạt 348,55 tỉ VNĐ, tăng 56,04 tỉ VNĐ (+19,16%). KLGD thỏa thuận đạt 6,07 triệu đơn vị CP&CCQ, tăng 4,47 triệu đơn vị (+278,96%), GTGD thỏa thuận đạt 123,70 tỉ VNĐ, tăng 90,52 tỉ VNĐ (+272,82%) so với phiên giao dịch ngày 13/06.

HASTC-Index: HASTC-Index tiếp tục tăng 2,72 điểm (+2,45%) đóng cửa ở mức 113,81 điểm. KLGD báo giá đạt 2,90 triệu đơn vị, tăng 0,46 triệu đơn vị (+19,08%) với GTGD tương ứng là 71,45 tỷ VNĐ, tăng 24,41 tỷ VNĐ (+51,90%). Tổng KLGD đạt 3,34 triệu đơn vị, tăng 0,60 triệu đơn vị (+22,20%). Tổng GTGD tương ứng đạt 86,69 tỉ VNĐ, tăng 29,28 tỉ VNĐ, (+51,01%) so với phiên giao dịch ngày 13/06.

Cung – cầu chứng khoán trong ngày

Tổng số lệnh đặt mua phiên này là 17.232 lệnh với tổng khối lượng đặt mua 29.689.000 chứng khoán, so với ngày giao dịch trước tăng 52,12%. Tổng số lệnh đặt bán phiên này là 4.228 lệnh với tổng khối lượng đặt bán 15.046.390 đơn vị, so với phiên trước giảm -36,51%. Chênh lệch khối lượng (mua - bán) +14.642.610 chứng khoán, hiệu số mua – bán của phiên giao dịch trước là -4.181.580 chứng khoán.

Giao dịch nhà đầu tư nước ngoài

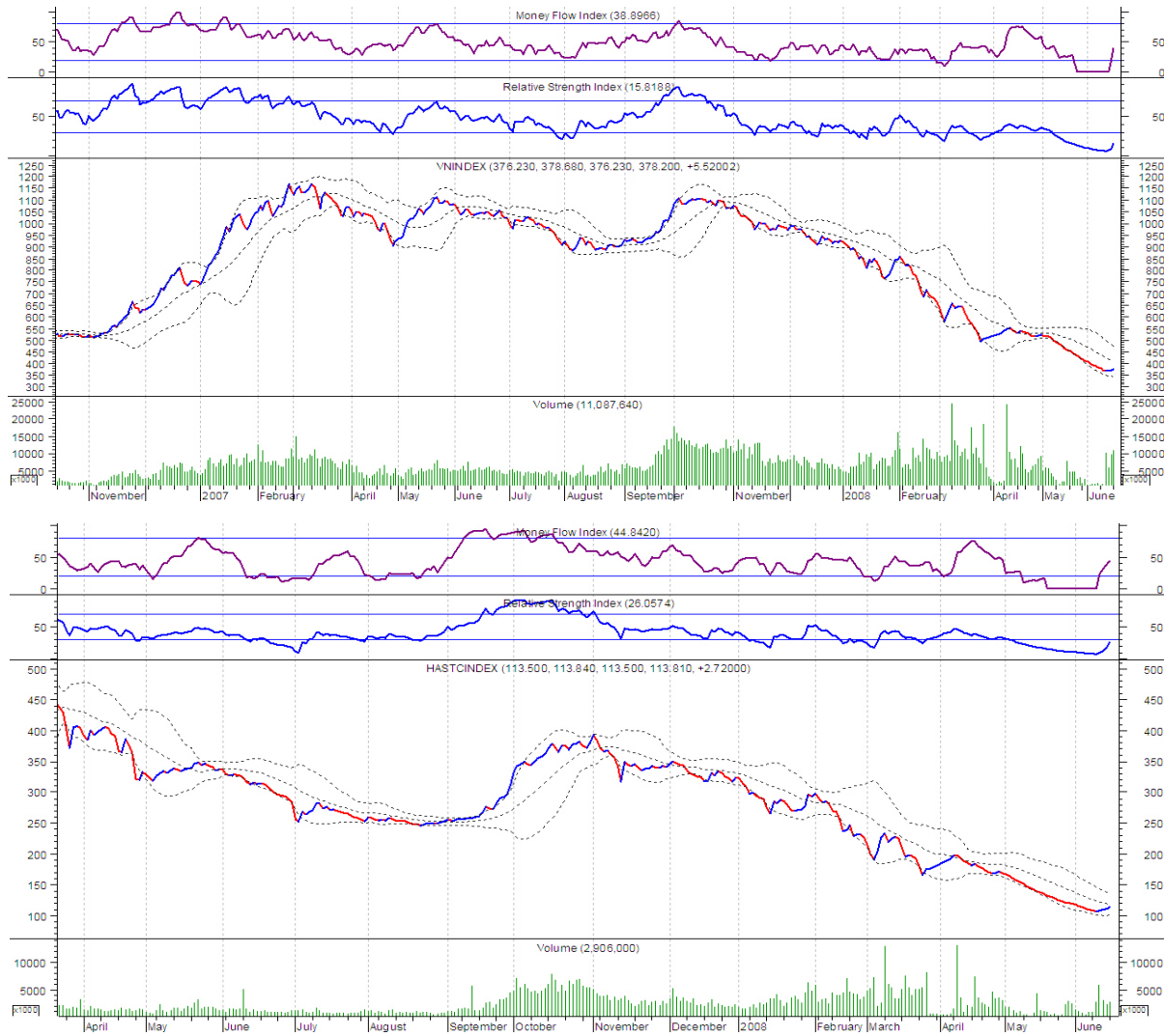


NĐTNN mua vào 1,82 triệu đơn vị CP&CCQ, giảm 1,47 triệu đơn vị (-44,76%). Giá trị mua tương ứng là 81,43 tỉ VNĐ, giảm 37,25 tỉ VNĐ (-31,39%). Họ bán ra 2,23 triệu đơn vị CP&CCQ, với giá trị 94,34 tỉ VNĐ, giảm 2,59 tỉ VNĐ (-2,68%) so với phiên giao dịch ngày 13/06.

Trái phiếu

GD trái phiếu thỏa thuận sàn HOSE không diễn ra. Trên sàn HASTC, GD trái phiếu tăng mạnh, lượng giao dịch đạt tới 19,52 triệu đơn vị với giá trị 1.668,96 tỉ VNĐ.

Phân tích kỹ thuật



VN-Index hôm nay tiếp tục tăng, KLGD tăng mạnh và đạt tới hơn 17 triệu đơn vị. Những mã Bluechip như SSI, STB... đã không còn dư bán sàn và tăng trần, giúp cho VN-Index có phiên tăng điểm mạnh. Hầu hết các mã tăng trần cùng với lượng dư mua cuối phiên còn khá nhiều, trong khi dư bán chỉ còn gần 1 triệu đơn vị. Trên đồ thị, VNI thoát khỏi dải dưới của Bollinger Bands và hướng lên mạnh. Chỉ báo MFI vượt xa đường 20 và hướng nhanh tới

ngưỡng 50, cho thấy luồng tiền đổ vào thị trường đang tăng mạnh. Chỉ báo RSI hiện nay đã lên ngưỡng 0, thị trường dần thoát khỏi ngưỡng quá bán.

HASTC-Index cũng có 1 phiên tăng mạnh, KLGD tăng nhẹ so với phiên cuối tuần trước. Các chỉ báo kỹ thuật đều ủng hộ cho xu hướng tăng giá hiện nay.

Trong phiên ngày mai, có thể cả VN-Index và HASTC-Index sẽ tiếp tục tăng.

Chỉ số Oscillator

- Chỉ số Oscillator cung cấp cho người giao dịch 1 công cụ có thể giúp người đó tạo ra lợi nhuận từ các thị trường mà giá CK dịch chuyển theo hướng ngang và không tồn tại xu hướng.
- Chỉ số Oscillator hữu dụng nhất khi giá trị của nó đạt tới gần mức trên hay mức dưới của các đường biên. Thị trường được xem là mua quá mức khi nó gần cận trên và bán quá mức khi nó gần với cận dưới.
- Điểm cắt nhau của đường Zero (điểm giữa) có thể cho thấy những tín hiệu giao dịch quan trọng trong xu hướng giá.

(Còn tiếp...)

Thị trường OTC

Nhận xét chung:

* Hôm nay là ngày đầu tuần thị trường chứng khoán nói chung được rất nhiều người chờ đợi phiên giao dịch tăng giá, và đúng như dự đoán của nhiều người thị trường niêm yết cũng như OTC có phiên tăng điểm rất mạnh, khối lượng giao dịch cũng rất lớn. Tuy nhiên vẫn tập chung nhiều ở khối ngân hàng.

- Cổ phiếu Ngân hàng Quân Đội (MB) vẫn được các nhà đầu tư chú ý nhiều nhất, và được đánh giá cao nhất, khối lượng giao dịch rất lớn, giá vào cuối ngày đaz lên đến 16.300/CP.

- Cổ phiếu Ngân hàng Ngoại Quốc Doanh (VPB) cũng đã có phiên biến động về giá nhưng không nhiều, các dư mua ở giá 12.600/CP và khối lượng giao dịch cũng tăng đáng kể.

- Cổ phiếu Ngân hàng An Bình (ABB) ngày hôm nay có phiên tăng nhẹ khối lượng giao dịch không nhiều, giá khớp lệnh trong ngày là 8.600/CP.

- Cổ phiếu Ngân hàng Ngoại Thương Việt Nam (VCB) lại có một hôm giao dịch giá tăng rất cao, khối lượng giao dịch cũng rất lớn, giá đóng cửa trong ngày đã lên đến 34.800/CP.

- Cổ phiếu Ngân Hàng Nhà Hà Nội (HBB) giá giao dịch cũng tăng nhẹ 13.300/CP, khối lượng giao dịch trung bình.

- Ngân hàng Xuất Nhập Khẩu (EIB) giá tăng đến 25.000/CP, khối lượng giao dịch cũng là rất lớn.

- Ngân Hàng TMCP Kỹ Thương (TCB) không có nhiều biến đổi dư bán 22.500/CP.

- Ngân hàng Quốc Tế (VIB) giá giao dịch là 13.300/CP. Khối lượng giao dịch cũng không nhiều, khách đầu mua tập trung nhiều ở đầu Hải Phòng

- Cổ phiếu Vận Tải Biển Việt Nam (Vosco) giá không đổi so với ngày hôm qua, dư mua là 16.000/CP; Nosco có dư bán mức giá 17.000/CP.

- Cổ Phiếu Tài Chính Dầu Khí (PVFC) có dư mua khối lượng lớn ở giá 14.000/CP

- Cổ phiếu Vinaconex giá cũng tăng mạnh 16.000/CP, dư mua cũng rất lớn.

- Cổ phiếu Công ty Cổ Phần Bảo Việt giá vẫn ở mức còn 17.000/CP, khối lượng giao dịch cũng không nhiều.

* Các cổ phiếu còn lại không có nhiều giao dịch.

Định hướng:

Theo nhiều đánh giá thì thị trường OTC ngày mai vẫn tăng giá, các giao dịch vẫn tập chung nhiều vào khối ngân hàng. Lượng cầu sẽ tăng lên và sẽ thu hút nguồn vốn từ các nhà đầu tư và các quỹ đầu tư.

Tâm lý các nhà đầu tư cũng dần ổn định và đã có chiến lược mua vào các mã cổ phiếu tốt.

(Nguồn : ECC)

SỰ KIỆN - BÌNH LUẬN

Nhóm thông tin	Tin tức – Sự kiện	Bình luận
HOSE	<p>VFC: Nghị quyết Đại hội đồng cổ đông Theo BCTC năm 2007, doanh thu đạt 594.513.938.000 đồng; Chi phí đạt 578.214.790.000 đồng; LNST đạt 16.237.687.000 đồng</p>	
	<p>SJS: Kết quả giao dịch cổ phiếu của cổ đông lớn DEUTSCHE BANK AG LONDON nắm giữ 1.988.070 CP (chiếm tỷ lệ 4,97 %), mua 29.410 CP. Số lượng CP nắm giữ sau khi mua là 2.017.480 CP (chiếm tỷ lệ 5,04 %). Thời gian thực hiện giao dịch ngày: 12/06/2008</p>	
	<p>REE: Kết quả kinh doanh tháng 05/2008 Theo đó, tổng doanh thu thuần tháng 5 là 108,81 tỷ đồng, lũy kế là 547,41 tỷ đồng (bằng 149,02% so với cùng kỳ năm 2007, đạt 49,76% kế hoạch năm 2008)</p>	
	<p>NKD: Kết quả giao dịch cổ phiếu của cổ đông lớn Công ty TNHH Bảo Hiểm Nhân Thọ Prudential Việt Nam nắm giữ 102.534 CP (chiếm tỷ lệ 1,02 %). Quỹ Đầu tư cân bằng Prudential nắm giữ 54.664 CP (chiếm tỷ lệ 0,54 %). PCA International Funds SPC nắm giữ 501.020 CP (chiếm tỷ lệ 4,97 %). International Opportunities Funds nắm giữ 85.760 CP (chiếm tỷ lệ 0,85 %)</p>	
	<p>TTP: Kết quả giao dịch cổ phiếu của cổ đông lớn Công ty TNHH Bảo Hiểm Nhân Thọ Prudential Việt Nam nắm giữ 540.020 CP (chiếm tỷ lệ 3,6 %). Quỹ Đầu tư cân bằng Prudential nắm giữ 153.462 CP (chiếm tỷ lệ 1,023 %). PCA International Funds SPC nắm giữ 732.200 CP (chiếm tỷ lệ 4,881 %). International Opportunities Funds nắm giữ 121.830 CP (chiếm tỷ lệ 0,812 %)</p>	
	<p>NSC: Niêm yết và giao dịch cổ phiếu phát hành thêm Theo đó, 2.165.950 CP được niêm yết (trong đó 1.165.320 CP cho cổ đông hiện hữu, 854.000 CP cho cổ đông chiến lược và 146.630 CP cho CBCNV) với tổng giá trị 21.659.500.000 đồng. Ngày niêm yết bổ sung có hiệu lực: 06/06/2008. Ngày chính thức giao dịch: 19/06/2008</p>	
	<p>PVD: Niêm yết bổ sung cổ phiếu Theo đó, 22.027.774 CP với tổng giá trị là 220.277.740.000 đồng</p>	
HASTC	<p>PVC: Thay đổi Giấy chứng nhận Đăng ký kinh doanh Theo đó, một số thông tin được thay đổi như sau: Tên công ty; Người đại diện theo pháp luật của Công ty; Ngành nghề đăng ký kinh doanh; Website và email của Công ty...</p>	
	<p>PSC: Lưu ký chứng khoán đăng ký bổ sung Theo đó 710.000 CP được đăng ký bổ sung với giá trị là 7.100.000.000 đồng</p>	
	<p>VC2: Lưu ký chứng khoán đăng ký bổ sung Theo đó 873.965 CP được đăng ký bổ sung với giá trị là 8.739.650 đồng</p>	
	<p>PAN: CTCP Đầu tư Kim Cương – Thành viên HĐQT công ty đăng ký bán 150.000 CP Công ty nắm giữ 200.000 cổ phần, đăng ký bán 150.000 cổ phần. Thời gian đăng ký thực hiện giao dịch: từ ngày 17/06/2008 đến 17/07/2008</p>	

CƠ QUAN KHÁC
Tăng thuế nhập khẩu linh kiện ô tô

Thứ trưởng Bộ Tài chính Đỗ Hoàng Anh Tuấn vừa ký quyết định tăng thuế đối với mặt hàng linh kiện, phụ tùng ô tô nhập khẩu thêm 5-10% so với hiện hành. Các mức thuế này áp dụng cho các tờ khai hải quan bắt đầu từ 20/6.

Theo biểu thuế mới, các loại phụ tùng thuộc nhóm 8703 như cụm bánh xe, vành lốp dẹt, kết làm mát, ống xả, bộ tiêu chuẩn âm, kể cả bộ phận giảm thanh có thuế suất 15% thay cho mức 3%, 5% và 10% cũ.

Những linh kiện phụ tùng như gương thủy tinh, gương chiếu hậu vẫn áp dụng thuế suất cũ 33-38%, tùy loại. Các thiết bị truyền dẫn dùng cho phát thanh vô tuyến hoặc truyền hình, có hoặc không gắn máy thu, camera số và camera ghi hình ảnh nền... có thuế suất phổ biến 15-37%.

Như vậy, đây là lần thứ 3 kể từ giữa tháng 4, thuế nhập khẩu đối với các mặt hàng linh kiện phụ tùng ô tô được điều chỉnh với mức tăng phổ biến từ 5-10%.

(Nguồn: Vnexpress)

Biên độ giá tại thị trường đăng ký giao dịch sẽ là 10%?

Nguồn tin từ TTGDCK Hà Nội (HASTC) cho biết, hiện HASTC đang test thử hệ thống cho thị trường đăng ký giao dịch các cổ phiếu chưa niêm yết. Theo lộ trình, tháng 7 có thể đưa thị trường vào vận hành.

Hiện nay, vấn đề hàng hóa có thể tạm yên tâm, khi mà có hơn 60 DN đăng ký giao dịch cổ phiếu. Quy chế cho thị trường đã được trình Bộ Tài chính và đang chờ ý kiến phê duyệt của Chính phủ. Một số vấn đề trong Quy chế vẫn đang được chờ kết luận cuối cùng. Chẳng hạn, biên độ giao dịch theo dự thảo Quy chế của HASTC là 20%, tuy nhiên quan điểm Bộ Tài chính là 10%, sau đó có thể nới ra theo tín hiệu thị trường. Tỷ lệ đầu tư tối đa của nhà đầu tư nước ngoài (room) đối với DN trên thị trường đăng ký giao dịch là vấn đề đang bỏ ngỏ, bởi các cơ quan chức năng đề xuất có thể là 49% như DN niêm yết, tuy nhiên, có ý kiến cho rằng, chỉ nên là 30% như DN chưa niêm yết. Vì thế, room ở mức 40% cũng là phương án đang được cân nhắc.

(Nguồn: ĐTCK-online)

Truyền thông số 1 được niêm yết trên HASTC với mã ONE

Ngày 12/06/2008, TTGDCK Hà Nội đã có quyết định chấp thuận niêm yết đối với cổ phiếu của CTCP Truyền thông số 1.

Theo đó, CTCP Truyền Thông Số 1 có vốn điều lệ 20 tỷ đồng (cổ đông trong và ngoài công ty chiếm 100%) được chấp thuận niêm yết 2 triệu cổ phiếu phổ thông, mệnh giá 10.000 đồng trên HASTC với mã chứng khoán ONE.

Ngành nghề kinh doanh chính của công ty là buôn bán hàng tư liệu sản xuất, hàng tư liệu tiêu dùng; Dịch vụ về thương mại; Dịch vụ về điện tử, tin học; Sản xuất, chuyển giao các phần mềm; ...

Công ty Cổ phần Truyền Thông Số 1 tiền thân là Công ty Thương mại và Công nghệ Tin học Số 1 (ONE Limited), được thành lập năm 1994.

Trong giai đoạn hiện nay, công ty chủ trương tập trung phát triển theo hai hướng là xây dựng đội ngũ chuyên gia thực sự có năng lực, và hợp tác toàn diện với một số các nhà sản xuất thiết bị viễn thông hàng đầu trên thế giới như Alcatel, Nortel, Keymile...

Đến nay One Corp đã triển khai hiệu quả nhiều hệ thống viễn thông, tin học có quy mô lớn và cung cấp cho khách hàng các giải pháp viễn thông tin học tổng thể có chất lượng cao như: hệ thống cáp quang viễn thông (F8, ADSS, OPGW..) và máy hàn cáp quang, Hệ thống thiết bị truyền dẫn quang và giải pháp quản trị mạng quang, Hệ thống thiết bị truy nhập đa dịch vụ và giải pháp quản trị mạng truy nhập...

(ATPvietnam.com)

OTC

THÔNG TIN KINH TẾ THẾ GIỚI	Giá dầu Chốt phiên giao dịch cuối tuần trước tại Sở giao dịch hàng hóa New York (NYMEX), giá dầu thô ngọt nhẹ kỳ hạn tháng 7 tụt 1,88 USD/thùng (1,4%), còn 134,86 USD/thùng. Giá dầu thô Brent tại thị trường London đóng cửa giảm 1,84 USD/thùng (1,4%), còn 134,25 USD/thùng.	Ngoài sự phục hồi của USD, giá dầu giảm còn vì bài phát biểu của ông Ali al-Naimi, Bộ trưởng dầu lửa Saudi Arabia cho biết tại cuộc họp ngày 22/6 tới của OPEC với các quốc gia khách hàng sẽ thảo luận chuyện dầu tăng giá và đề xuất các biện pháp phù hợp. Đồng thời, tháng tới, Saudi Arabia sẽ bắt đầu khai thác dầu từ một mỏ dầu có công suất 500.000 thùng/ngày.
	Giá vàng Chốt phiên giao dịch cuối tuần trước tại New York, giá vàng giao ngay tăng 2,7 USD/oz (0,31%), lên mức 871,6 USD/oz. Giá vàng giao kỳ hạn tháng 8/2008 tại NYMEX tăng 1,1 USD/oz (0,1%) lên 873,1 USD/oz	Giá vàng tăng là do số liệu công bố của Mỹ cho thấy giá tiêu dùng nước này trong tháng 5 tăng 0,6% so với tháng 4, mức tăng cao nhất từ tháng 11 năm ngoái. Chính tỉ lệ lạm phát cao này là lý do khiến giới đầu tư coi vàng là một kênh đầu tư hấp dẫn để tránh sự mất giá đồng tiền. Tuy nhiên lạm phát cao cũng khiến giới quan sát tin rằng FED sẽ tăng lãi suất USD nên vàng khó tăng nhiều.
THỊ TRƯỜNG CHỨNG KHOÁN THẾ GIỚI	Thị trường chứng khoán Mỹ Kết thúc phiên cuối tuần trước, các chỉ số chứng khoán Mỹ đã tăng điểm. Cụ thể, chỉ số công nghiệp Dow Jones tăng 165,77 điểm (1,37%), đóng cửa ở mức 12.307,35 tăng 0,80% so với tuần trước. Chỉ số Nasdaq tăng 50,15 điểm (2,09%), kết thúc ngày giao dịch ở mức 1.454,50, giảm 0,81% so với tuần trước. Cuối cùng, chỉ số S&P 500 tăng 20,16 điểm (1,5%), đóng cửa ở mức 1.360,03, giảm 0,05% so với tuần trước.	Thị trường chứng khoán Mỹ tăng điểm do đã đón nhận những thông tin tương đối tích cực với mức tăng của lạm phát lõi (không bao gồm giá lương thực – thực phẩm và năng lượng) chỉ là 0,2%.
	Thị trường chứng khoán Châu Âu Tính tới thời điểm 17h30 ngày 16-06-2008 theo giờ Việt Nam, các chỉ số chính của châu Âu đều tăng điểm. Cụ thể, chỉ số CAC 40 của Pháp tăng 0,41 điểm (0,01%). Chỉ số DAX của Đức ăng 13,49 điểm (0,2%). Chỉ số FTSE 100 của Anh tăng 14,4 điểm (0,25%)	Các chỉ số châu Âu tăng điểm, dẫn đầu bởi sự tăng điểm của cổ phiếu công ty Barclays Plc và BNP paribas SA do các nhà đầu tư cho rằng các ngân hàng đã có khả năng bổ sung nguồn vốn do khủng hoảng trên thị trường tín dụng đã giảm bớt.
	Thị trường chứng khoán Châu Á Tính tới thời điểm 17h30 ngày 16-06-2008 tính theo giờ Việt Nam, các chỉ số chứng khoán chính của châu Á đồng loạt tăng điểm. Cụ thể, chỉ số Shanghai của Trung Quốc tăng 5,30 điểm (0,18%). Chỉ số Hanseng tăng 437,39 điểm (1,94%). Chỉ số KOSPI của Hàn Quốc tăng 13,47 điểm (0,77%). Chỉ số Nikkei 225 của Nhật tăng 380,64 điểm (2,72%)	Các chỉ số châu Á tăng điểm do USD lên giá so với Yên Nhật cùng với sự giảm giá dầu khiến cho cổ phiếu của các ngành sản xuất ô tô và điện tử dân dụng tăng giá.

TÂM ĐIỂM**CỔ PHIẾU NGÂN HÀNG VÀ CHỨNG KHOÁN ĐỒNG LOẠT TĂNG ĐIỂM**

Hôm nay, phiên giao dịch đầu tuần ngày 16 – 06 – 2008 thị trường chứng khoán tiếp tục khả quan với sự tăng lên mạnh mẽ của các chỉ số chứng khoán, thậm chí còn là phiên tăng mạnh nhất trong những phiên thị trường tăng điểm vừa qua. Vn – index tăng 5,52 điểm (1,48%) đứng ở mức 378,2 điểm, giá trị giao dịch tăng mạnh, cụ thể giá trị toàn thị trường đạt 472,25 tỷ đồng trong riêng giá trị khớp lệnh đạt 348,55 tỷ đồng (còn lại là giao dịch thỏa thuận). Hasc – index tăng 2,72 điểm (2,45%) đóng cửa ở 113,81 điểm, giá trị giao dịch cũng tăng hơn so với phiên trước đạt 86,69 tỷ đồng.

Tại cả 2 sàn Hà Nội và TP.HCM hầu hết các mã chứng khoán đều tăng trần, trong đó đáng chú ý là sự tăng lên của các cổ phiếu ngành chứng khoán và ngân hàng. Trong 3 phiên cuối tuần trước trong khi nhiều cổ phiếu tăng trần kéo thị các chỉ số chứng khoán đi lên thì các cổ phiếu ngân hàng và chứng khoán vẫn tiếp tục giảm sàn (trừ ACB tại

sàn Hà Nội), có thể kể đến như các CP: KLS, BVS, HPC, SSI (chứng khoán), STB (ngân hàng).

Diễn biến này của CP ngân hàng và chứng khoán là hoàn toàn dễ hiểu, bởi những khó khăn của tất cả hệ thống ngân hàng ngay từ đầu năm sau các chính sách kiềm chế lạm phát của chính phủ, tình hình kinh doanh thua lỗ của các công ty chứng khoán khi thị trường lao dốc. Tuy nhiên đến phiên hôm nay tất cả các CP này đã tăng trần trở lại góp phần vào sự tăng mạnh của các chỉ số, đặc biệt giá trị giao dịch của SSI và STB đều đạt trên 2 triệu CP (giống thời kỳ hưng thịnh của 2 CP này. Hy vọng rằng với phiên tăng điểm ấn tượng của các CP ngân hàng và chứng khoán sẽ tiếp thêm niềm tin cho nhà đầu tư vào sự tăng trưởng bền vững của thị trường trong phần còn lại của năm 2008.

DỰ ĐOÁN PHIÊN GIAO DỊCH KẾ TIẾP

Sau hai phiên tăng nhẹ vào cuối tuần trước, không khí giao dịch đầu tuần mới vẫn hết sức hừng khởi khi các lệnh dư mua với giá trần tiếp tục được đẩy vào sàn ngay đầu phiên giao dịch. Màu xanh đã trở lại bảng điện tử và dường như vị thế đang nghiêng về phía bên bán khi cột dư bán hầu như trống trơn. Những mã cổ phiếu blue chips có sức ảnh hưởng tới thị trường như DPM, VNM, VSH, FPT, STB, SSI... đã đồng loạt tăng trần trong phiên giao dịch ngày hôm nay khiến NĐT không còn mua vào e dè nữa mà thực sự tình trạng tranh mua đã diễn ra. Lượng dư bán của SSI và STB trong phiên đã được khớp hết và có lúc đã khớp lệnh hơn 2 triệu CP với giá trần trong đợt khớp lệnh liên

tục. Kết thúc phiên giao dịch Vn-Index tăng 5,52 điểm (tương ứng 1,48%) lên mức 378,20 điểm với giá trị giao dịch CP&CCQ đạt khoảng 472 tỷ đồng tăng gần 45% so với phiên giao dịch trước đó. Những tín hiệu lạc quan vẫn đang tiếp tục duy trì trên thị trường khi có tới trên 80% các mã cổ phiếu tăng trần, tình thanh khoản của thị trường đã được cải thiện cùng với sự tăng điểm vững chắc trong phiên giao dịch ngày hôm nay đã phần nào lấy lại sự hưng phấn cũng như niềm tin của nhiều NĐT. Theo nhận định của chúng tôi, với những diễn biến khả quan trong phiên giao dịch hôm nay Vn-Index vẫn sẽ duy tiếp tục được duy trì đà tăng điểm trong phiên giao dịch tiếp theo.

KHUYẾN NGHỊ

TTCK đang có dấu hiệu xanh trở lại trong bối cảnh nền kinh tế chưa có nhiều khởi sắc để có thể đảm bảo cho thị trường sự hồi phục tích cực cho thị trường. Hiện nay, kinh tế vĩ mô vẫn còn đối mặt với nhiều khó khăn, lãi suất tiết kiệm được các ngân hàng thương mại liên tục đẩy lên khiến tiếp tục tạo ra cuộc chạy đua lãi suất và như vậy những doanh nghiệp cần vốn ngày càng khó khăn tiếp cận cánh cửa này. Giá dầu thô thế giới vẫn tiếp tục tăng cao sẽ hạn chế nhiều nỗ lực của Chính phủ trong việc kiểm chế

lạm phát vào quý III và quý IV. Trong bối cảnh giá dầu – vàng tiếp tục tăng mạnh, thị trường tiền tệ tiếp tục bị thắt chặt, chính sách vĩ mô chưa có định hướng và phương án rõ ràng. Theo nhận định của chúng tôi, Vn-Index vẫn chưa thể khẳng định rõ một xu hướng cụ thể nào trong giai đoạn này nên việc mua vào vẫn tương đối mạo hiểm, NĐT vẫn nên tiếp tục theo dõi diễn biến giao dịch trong những phiên giao dịch tiếp theo để có quyết định đúng đắn.

GÓC TRAO ĐỔI

NHỮNG CHỈ SỐ GIÁ CHỨNG KHOÁN NỘI TIẾNG THẾ GIỚI (*tiếp theo*)

RUSSELL INDEXES

Là các chỉ số do công ty Frank Russell của Tacoma-Washington tính bằng phương pháp bình quân gia quyền giá trị. Chỉ số Russell 3.000 bao gồm các chứng khoán lớn nhất thị trường Mỹ theo ý nghĩa vốn đầu tư tổng thị trường. Những chỉ số phổ biến nhất là:

- Russell 3000, 3000 cổ phiếu lớn nhất của Mỹ. Những cổ phiếu này có dao động từ 9 triệu đến 85 tỉ USD

- Russell 1000, tương tự như chỉ số S&P 500, chỉ số này gồm 1000 cổ phiếu hàng đầu có vốn trung bình khoảng 4 tỉ USD

- Russell 2000 gồm 2000 cổ phiếu khác dao động trong khoảng 255USD. Chỉ số này rất tốt để tính toán hoạt động của các cổ phiếu dao động nhỏ.

PHỤ LỤC
THỐNG KÊ GIAO DỊCH TP. HCM

	16/06/08	so với 13/06/08		so với TB 5 phiên trước	
		Giá trị	% +/-	Giá trị	% +/-
KLGD('000CK)	17.343	11.832	47%	6.663	160%
GTGD(Ti VNĐ)	472	326	45%	179	164%
NN Mua('000CK)	1.823	2.812	-35%	1.388	31%
NN Bán('000CK)	2.236	2.252	-1%	1.053	112%
GT NN Mua(Ti VNĐ)	81	115	-29%	55	47%
GT NN Bán(Ti VNĐ)	94	97	-3%	43	120%
KL Đặt Mua('000CK)	29.689	19.497	52%	9.957	198%
KL Chào Bán('000CK)	15.046	22.599	-33%	26.365	-43%
Dư Mua('000CK)	4.684	3.087	52%	1.329	252%
Dư Bán('000CK)	929	3.772	-75%	6.449	-86%

TOP TĂNG

MCK	Giá	+/-	% +/-
GMD	40,9	0,8	2,0
PVT	15,3	0,3	2,0
TNA	20,4	0,4	2,0
VPK	10,2	0,2	2,0
PIT	15,3	0,3	2,0
HPG	46,2	0,9	2,0
SSC	25,6	0,5	2,0
BMC	51,5	1,0	2,0
SFC	25,7	0,5	2,0
HRC	41,7	0,8	2,0

TOP GIẢM

MCK	Giá	+/-	% +/-
NKD	67,0	-14,5	-17,8
BMP	39,3	-7,0	-15,1
KDC	75,5	-1,5	-2,0
BBC	35,3	-0,7	-1,9
DQC	51,5	-1,0	-1,9
TTP	30,9	-0,6	-1,9
TMS	47,2	-0,9	-1,9
BTC	36,9	-0,7	-1,9
HBC	31,9	-0,6	-1,9
SDN	21,3	-0,4	-1,8

TOP KL NN MUA

MCK	% +/-	KLMua	%KLGD
SSI	1,8	430.720	95,4%
VSH	1,7	198.530	96,3%
FPT	1,9	127.520	94,9%
PVD	1,5	110.460	99,5%
VNM	1,7	106.320	91,6%
SJS	-1,8	102.720	100,0%
NTL	1,8	66.250	95,5%
VIP	1,6	59.150	42,1%
DHG	1,4	57.510	55,4%
ITA	1,5	51.370	65,7%

TOP KL NN BÁN

MCK	% +/-	KLBán	%KLGD
VSH	1,7	333.210	41,8%
SSI	1,8	267.850	0,0%
REE	1,7	223.220	0,0%
SAM	1,8	211.930	0,0%
VNM	1,7	182.400	29,8%
PPC	2,0	169.440	9,0%
FPT	1,9	145.740	59,6%
HRC	2,0	110.870	0,0%
DRC	0,0	101.600	0,0%
PVD	1,5	89.340	21,6%

TOP KLGD NHIỀU NHẤT

MCK	% +/-	KLGD	%KLGD
VFMVF4	-1,2	4.562.050	26,3%
STB	2,0	2.553.650	14,7%
SSI	1,8	2.154.940	12,4%
VIC	2,0	882.860	5,1%
REE	1,7	657.300	3,8%
FPT	1,9	639.380	3,7%
VSH	1,7	515.610	3,0%
SJS	-1,8	345.470	2,0%
PPC	2,0	339.190	2,0%
SAM	1,8	253.950	1,5%

THỐNG KÊ GIAO DỊCH HÀ NỘI

	16/06/08	So với 13/06/08		So với 5 phiên trước	
		Giá trị	% thay đổi	Giá trị	% thay đổi
KLGD(000CK)	2.906	2.420	20%	3.070	-5%
GTGD(Ti VNĐ)	71	47	52%	61	17%
NN Mua(000CK)	130	88	48%	50	158%
NN Bán(000CK)	75,5	78,0	-3%	79,1	-5%
GT NN Mua(Ti VNĐ)	3,8	1,8	107%	1,0	292%
GT NN Bán(Ti VNĐ)	2,1	2,2	-1%	1,6	33%
KL Đặt Mua(000CK)	8.656	8.023	8%	6.043	43%
KL Chào Bán(000CK)	3.114	3.817	-18%	5.319	-41%
Dư Mua(000CK)	49.078	48.470	1%	22.247	121%
Dư Bán(000CK)	3.836	15.257	-75%	24.317	-84%

TOP TĂNG

CK	Giá	Thay đổi	% Thay đổi
MIC	65,3	1,9	3,0
VCS	20,6	0,6	3,0
ILC	20,7	0,6	3,0
PVI	20,7	0,6	3,0
CTB	17,3	0,5	3,0

TOP GIẢM

CK	Giá	Thay đổi	% Thay đổi
HBE	20,3	0,60	2,87
LBE	20,7	0,60	2,82
HUT	21,5	0,60	2,71
DST	15	0,40	2,60
SD7	22,7	0,30	1,30

TOP KLGD

CK	Giá	% Thay đổi	KL
SD7	22,7	1,3	999.800
BVS	31,5	0,0	475.200
ACB	43,9	2,8	159.600
HPC	19,4	2,1	114.900
NVC	30,8	2,7	113.900

TOP GD của NĐTNN

MCK	KL Mua	MCK	KL Bán	MCK	Chênh lệch Mua – Bán lớn nhất
NBC	41.500	NBC	50.000	BVS	25.000
BVS	39.500	BVS	14.500	SD7	21.000
SD7	21.000	BTS	5.000	PVI	10.800
PVI	10.800	VNR	5.000	HLY	4.800
VNR	5.200	SNG	600	CJC	1.700

BẢNG GIÁ OTC

Ngày	Tên công ty	Mã GD	Giá TC	Thay đổi	Ghi chú
16/06/08	NH Đại Á	DAB	12	0	Khối các Ngân hàng TMCP
16/06/08	NH An Bình	ABB	0.88	0	
16/06/08	NH Sài Gòn - HN	SHB	0.74	0	
16/06/08	NH Quân Đội	MB	16.4	2	
16/06/08	NH Nhà Hà Nội	HBB	13.3	0.3	
16/06/08	NH Xuất nhập khẩu	EIB	23	1	
16/06/08	NH Hàng hải	MSB	11.3	0	
16/06/08	NH Phương Nam	PNB	11.5	0	
16/06/08	NH Ngoài quốc doanh	VPB	13	0.6	
16/06/08	NH Dầu khí toàn cầu	GB	9	0	
16/06/08	NH Ngoại Thương	VCB	35	2	
16/06/08	NH Quốc Tế	VIB	13.4	0.2	
16/06/08	NH Kỹ Thương	TCB	25	0	
16/06/08	Tổng công ty Bảo Việt	BAOVIET	16.7	0	
16/06/08	Tập đoàn tài chính DK	PVFC	14.4	0.8	
16/06/08	Trái phiếu SSI	TSSI	117	0	
16/06/08	Chứng khoán Việt Nam	VNS	9	0	
16/06/08	Chứng khoán Đại Việt	DVS	7	0	
16/06/08	Tập đoàn Hoàng Anh GL	HAGL	76	0	Ngành xây dựng, Bất động sản
16/06/08	Quốc Cường Gia Lai	QCGL	23	0	
16/06/08	Tổng công ty xây dựng VN	VINACONE	16.2	0.8	
16/06/08	CTCP xi măng hà tiên 2	XMHT2	14	0	
16/06/08	Tổng công ty xây dựng Licogi16	LICOGI16	17	0	
16/06/08	Công ty Địa ốc Sài Gòn	SACOMRE	16	0	
16/06/08	Công ty xây dựng Sao Mai AG	SMCC	31	0	
16/06/08	Công ty Vận tải Biển 3	VINASHIP	48	0	Ngành vận tải biển
16/06/08	Vận tải biển Bắc	NOSCO	17.1	0	
16/06/08	Công ty Container Sài Gòn	VICONSHI	20	0	
16/06/08	Công ty Vận tải biển VN	VOSCO	15.5	3	
16/06/08	Công ty viễn thông tin học bưu điện	CTIN	105	0	Các ngành khác
16/06/08	Công ty CP XNK Hà Anh	HAC	21	0.2	

KHUYẾN CÁO

Bản báo cáo này được thực hiện độc lập, khách quan bởi Công ty Cổ phần Chứng khoán Eurocapital dựa trên những nguồn thông tin tin cậy. Tuy nhiên, chúng tôi không đảm bảo rằng mọi thông tin và dữ liệu được sử dụng trong báo cáo này đã hoàn toàn đầy đủ và chính xác. Những ý kiến trong bản báo cáo nào chỉ mang tính tham khảo, chúng tôi không chịu bất kỳ một trách nhiệm nào đối với những kết quả từ việc sử dụng toàn bộ hoặc một phần nội dung của bản báo cáo để kinh doanh.

Bản báo cáo này được giữ bản quyền và là tài sản của Công ty Cổ phần Chứng khoán Eurocapital, không được dùng để bán. Xin vui lòng ghi rõ nguồn khi trích dẫn các thông tin trong bản báo cáo này.

Mọi thắc mắc và ý kiến đóng góp xin liên hệ:

Công ty Cổ phần Chứng khoán Eurocapital

Địa chỉ: Tầng 2, tòa nhà Thành Công, 25 Láng Hạ, Hà Nội

Điện thoại: +844.514.4444

Email: contact@eurocapital.vn