

2008

# BẢN TIN THỊ TRƯỜNG CHỨNG KHOÁN NGÀY 18/06/2008

<b>DIỄN BIẾN GIAO DỊCH TRONG NGÀY</b>	<b>Trang 2</b>
<b>TIN TỨC - SỰ KIỆN – BÌNH LUẬN</b>	<b>Trang 6</b>
<b>TÂM ĐIỂM THỊ TRƯỜNG TRONG NGÀY</b>	<b>Trang 9</b>
<b>DỰ ĐOÁN PHIÊN GIAO DỊCH KẾ TIẾP</b>	<b>Trang 10</b>
<b>KHUYẾN NGHỊ</b>	<b>Trang 10</b>
<b>GÓC TRAO ĐỔI</b>	<b>Trang 11</b>
<b>PHỤ LỤC</b>	<b>Trang 12</b>

**CTCPCK Eurocapital (ECC)**  
Tầng 2, toà nhà Thành Công  
25 Láng Hạ, Hà Nội  
Tel: (84 -4) 514 4444  
Email: [contact@eurocapital.vn](mailto:contact@eurocapital.vn)  
Website: [www.eurocapital.vn](http://www.eurocapital.vn)

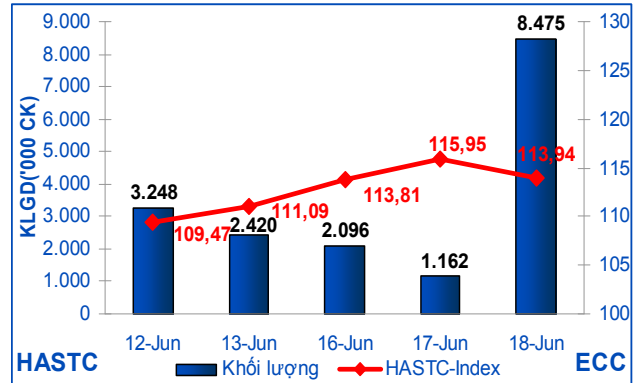
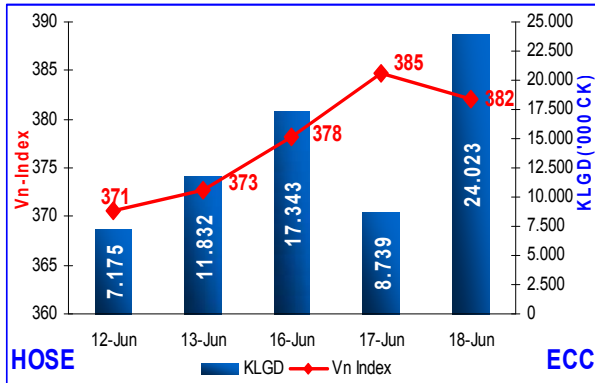
Chịu trách nhiệm thực hiện:  
Phạm Ngọc Mai  
Lê Khắc Chính  
Ngô Quốc Hưng  
Phạm Bá Viên  
Nguyễn Phồn Hậu  
Trần Hoàng Sơn  
Đỗ Bảo Ngọc  
Nguyễn Lan Hương  
Lưu Thị Cẩm Thúy  
Phan Diễm Hằng  
[contact@eurocapital.vn](mailto:contact@eurocapital.vn)

**CÔNG TY CỔ PHẦN CHỨNG KHOÁN EUROCAPITAL**

18/06/2008



**DIỄN BIẾN GIAO DỊCH TRONG NGÀY**



**Cổ phiếu và CCQ**

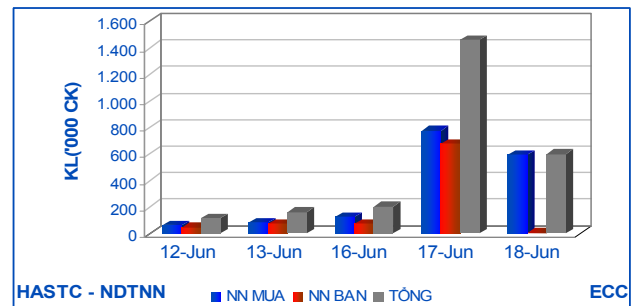
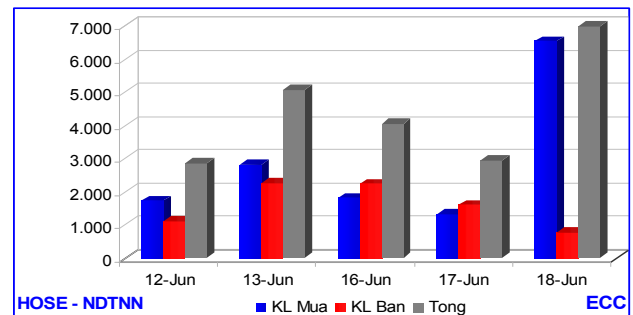
**VN-Index:** VN-Index phiên hôm nay đã giảm 2,64 điểm (-0,69%) đóng cửa ở mức 382,07 điểm. KLGD toàn thị trường tăng mạnh và đạt 24,02 triệu đơn vị CP&CCQ với tổng GTGD đạt 693,81 tỷ đồng. KLGD khớp lệnh đạt 22,38 triệu đơn vị CP&CCQ, tăng 14,90 triệu đơn vị (+199,24%). GTGD khớp lệnh đạt 630,30 tỉ VNĐ, tăng 377,25 tỉ VNĐ (+149,08%). KLGD thỏa thuận đạt 1,64 triệu đơn vị CP&CCQ, tăng 441,86 ngàn đơn vị (+36,81%), GTGD thỏa thuận đạt 63,51 tỉ VNĐ, giảm 7,86 tỉ VNĐ (-11,02%) so với phiên giao dịch ngày hôm qua.

**HASTC-Index:** HASTC-Index đã giảm 2,01 điểm (-1,73%) đóng cửa ở mức 113,94 điểm. KLGD báo giá đạt 8,47 triệu đơn vị, tăng 7,31 triệu đơn vị (+629,16%) với GTGD tương ứng là 192,74 tỷ VNĐ, tăng 163,64 tỷ VNĐ (+562,32%). Tổng KLGD đạt 8,52 triệu đơn vị, tăng 6,78 triệu đơn vị (+389,49%). Tổng GTGD tương ứng đạt 193,76 tỉ VNĐ, tăng 145,11 tỉ VNĐ, (+298,33%) so với phiên giao dịch ngày hôm qua

**Cung – cầu chứng khoán trong ngày**

Tổng số lệnh đặt mua phiên này là 12.994 lệnh với tổng khối lượng đặt mua 25.001.430 chứng khoán, so với ngày giao dịch trước giảm -28,83%. Tổng số lệnh đặt bán phiên này là 17.873 lệnh với tổng khối lượng đặt bán 43.096.220 đơn vị, so với phiên trước tăng 342,48%. Chênh lệch khối lượng (mua - bán) -18.094.790 chứng khoán, hiệu số mua – bán của phiên giao dịch trước là 25.388.670 chứng khoán.

**Giao dịch nhà đầu tư nước ngoài**

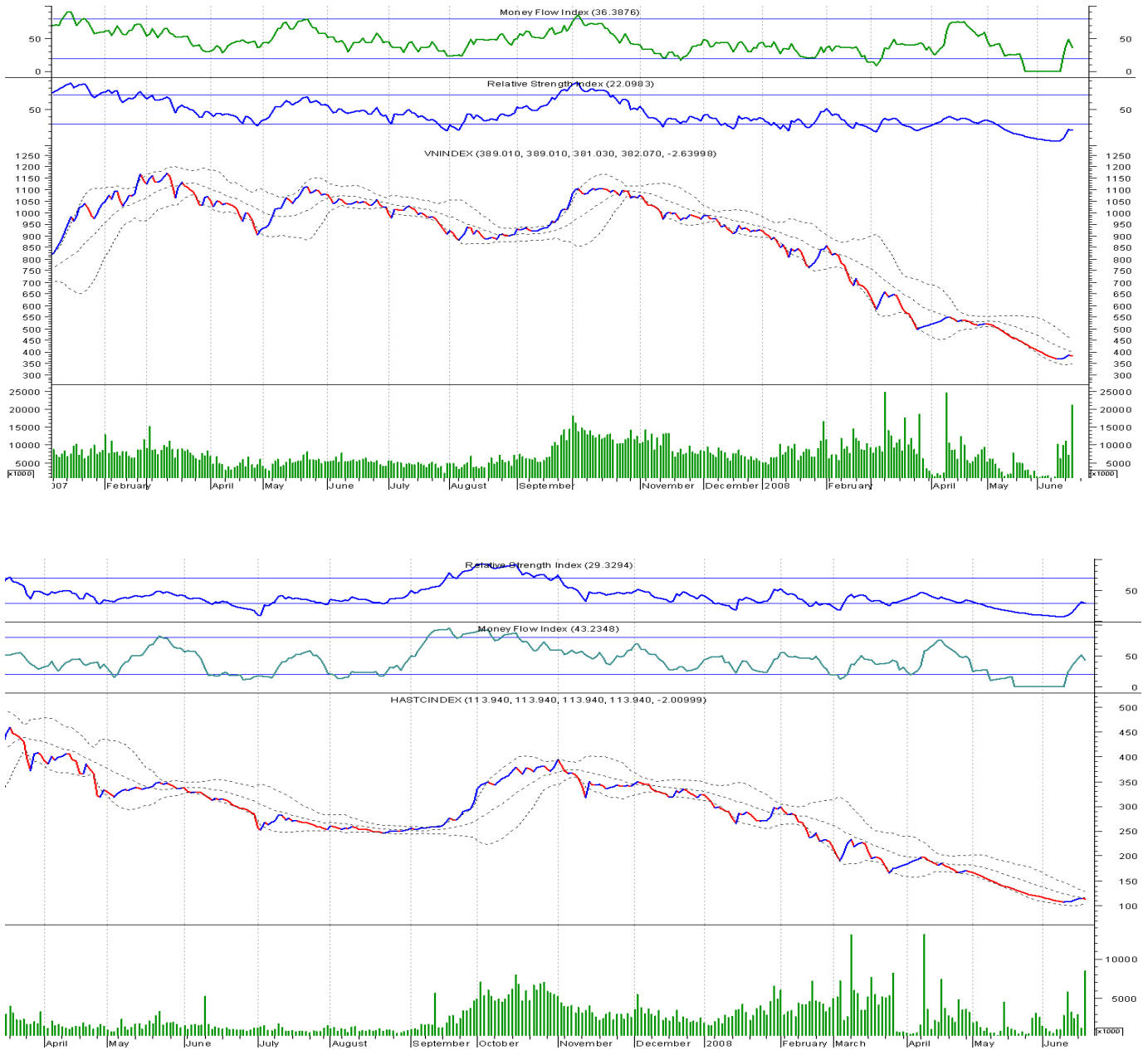


Giao dịch của NĐTNN tăng mạnh với KL mua ròng đạt 5,78 triệu đơn vị và giá trị mua ròng đạt 226,90 tỉ VNĐ. Họ mua vào 6,54 triệu đơn vị CP&CCQ, tăng 5,28 triệu đơn vị (+418,21%). Giá trị mua tương ứng là 254,75 tỉ VNĐ, tăng 198,25 tỉ VNĐ (+350,87%). Họ bán ra 0,76 triệu đơn vị CP&CCQ, với giá trị 27,85 tỉ VNĐ, giảm 21,70 tỉ VNĐ (-43,80%) so với phiên giao dịch ngày hôm qua.

**Trái phiếu**

GD trái phiếu thỏa thuận sàn HOSE phiên hôm nay chỉ đạt 0,15 triệu đơn vị, với giá trị 5,70 tỉ VNĐ (NĐTNN không giao dịch). Trên sàn HASTC, GD trái phiếu vẫn ở mức cao, lượng giao dịch đạt 10,47 triệu đơn vị với giá trị 878,99 tỉ VNĐ.

**Phân tích kỹ thuật**



VN-Index hôm nay đã bất ngờ đảo chiều, giảm 2,64 điểm và chỉ còn 382,07 điểm. KLGĐ tăng đột biến khi có hơn 22 triệu đơn vị được thực hiện. Có thể, sau 4 phiên tăng điểm liên tiếp trước đó, NĐT lướt song đã cụ thể hóa lợi nhuận còn các tổ chức tranh thủ bán ra để cơ cấu lại danh mục. Trên đồ thị, chỉ báo MFI đi xuống, cho tín hiệu về luồng tiền đã ra khỏi thị trường. Chỉ báo RSI tăng mạnh

những phiên trước đã chứng lại và vẫn ở trong vùng quá bán. Trên dải Bollinger, VNI đi xuống và bám theo đường trung bình giá, BB đang thu hẹp lại, báo hiệu cho 1 xu hướng mới của VN-Index.

Phiên tới sẽ áp dụng biên độ mới cho cả 2 sàn, rất có thể, VN-Index và HASTC-Index sẽ có thêm 1 phiên giảm điểm.

### Đường Momentum

- Momentum là ứng dụng cơ bản nhất của phân tích dao động, đo lường tốc độ của các thay đổi giá khi nó đi ngược với mức giá thực tế.
- Để đo lường Momentum 10 ngày, lấy giá đóng cửa của phiên hiện tại trừ giá đóng cửa 10 ngày trước đó. Nếu nó có giá trị dương thì ở trên đường Zero, ngược lại có giá trị âm nằm dưới.
- $Momentum = Close(i)/Close(i-N)*100$
- **Ý nghĩa:** Momentum đo lường tỷ lệ tăng và giảm giá: Nếu giá tăng và đường Momentum nằm trên đường Zero và đang đi lên hàm ý giá đang tăng nhanh hơn.
- Nếu đường Momentum nghiêng lên và bắt đầu giảm xuống, hàm ý tỷ lệ tăng đã giảm, hướng xuống đường zero.

**Kết luận:** khi đồ thị Momentum vượt lên trên đường zero, đó là tín hiệu mua vào, ngược lại khi nó cắt xuống, đó là tín hiệu bán ra.



## **Thị trường OTC**

### **Nhận xét chung:**

- \* Hôm nay thị trường OTC có phiên giảm giá mạnh ở hầu hết các mã cổ phiếu. Trung bình mỗi mã giảm từ 1-2 giá.
- Cổ phiếu Ngân hàng Quân Đội (MB) đã giảm mạnh xuống còn 12.500/CP vào cuối giờ chiều, khối lượng giao dịch cũng khá lớn.
- Cổ phiếu Ngân hàng Ngoại Quốc Doanh (VPB) cũng giảm mạnh về giá từ 11.400/CP, khối lượng giao dịch cũng không nhiều.
- Cổ phiếu Ngân hàng An Bình (ABB) giá giảm nhẹ và khối lượng giao dịch cũng không nhiều, giá khớp lệnh trong ngày là 8.300/CP.
- Cổ phiếu Ngân hàng Ngoại Thương Việt Nam (VCB) cũng trên đà giảm mạnh, khối lượng giao dịch không nhiều, giá khớp lệnh là 34.000/CP
- Cổ phiếu Ngân Hàng Nhà Hà Nội (HBB) giá giao dịch cũng tăng nhẹ 13.000/CP, khối lượng giao dịch rất thấp.
- Ngân hàng Xuất Nhập Khẩu (EIB) giá tăng đến 25.000/CP, khối lượng giao dịch cũng không nhiều.
- Ngân Hàng TMCP Kỹ Thương (TCB) không có nhiều biến đổi dư bán 21.500/CP.
- Ngân hàng Quốc Tế (VIB) giá giao dịch là 13.300/CP. Khối lượng giao dịch cũng không nhiều.
- Cổ phiếu Vận Tải Biển Việt Nam (Vosco) giá không đổi so với ngày hôm qua, dư mua là 16.500/CP; Nosco có dư bán mức giá 17.000/CP.
- Cổ Phiếu Tài Chính Dầu Khí (PVFC) có dư mua khối lượng ở giá 14.400/CP
- Cổ phiếu Vinaconex giá không đổi là 15.600/CP, dư mua cũng không nhiều.
- Cổ phiếu Công ty Cổ Phần Bảo Việt giá vẫn ở mức 16.700/CP, khối lượng giao dịch cũng không nhiều.
- \* Các cổ phiếu còn lại không có nhiều giao dịch.

### **Định hướng:**

Thị trường OTC theo nhận định của nhiều chuyên gia thì ngày mai sẽ vẫn tiếp tục giảm giá và các giao dịch vẫn tập trung ở khối ngân hàng, còn các mã khác không có nhiều giao dịch.

*(Nguồn : ECC)*

**SỰ KIỆN - BÌNH LUẬN**

Nhóm thông tin	Tin tức – Sự kiện	Bình luận
<b>HOSE</b>	<b>SCD: Kết quả giao dịch cổ phiếu quỹ</b> Công ty nắm giữ 6.950 CP, đăng ký mua 100.000 CP và đã mua được 15.410 CP. Thời gian thực hiện giao dịch: từ ngày 20/05/2008 đến 13/06/2008	
	<b>TS4: Thay đổi nhân viên công bố thông tin</b> Bà Đào Thị Bích Hằng, Phó TGĐ, được ủy quyền làm nhân viên công bố thay ông Lê Thanh Nam kể từ ngày 16/06/2008	
	<b>STB: Kết quả giao dịch cổ phiếu của cổ đông nội bộ</b> Ông Lưu Huỳnh, Phó TGĐ sở hữu 150.560 CP, đăng ký mua 10.000 CP. Số lượng CP nắm giữ sau khi mua là 160.560 CP. Thời gian thực hiện giao dịch: từ ngày 03/04/2008 đến 12/06/2008	
	<b>VFMVF1: Thông báo thay đổi giá trị tài sản ròng trong kỳ</b> Tính đến ngày 12/06/2008, giá trị tài sản ròng đầu kỳ đạt 1.817.090.168.657 đồng; Giá trị tài sản ròng cuối kỳ đạt 1.748.378.285.360 đồng; Giá trị tài sản ròng trên một chứng chỉ quỹ đạt 17,484 (tính trên 100.000.000 chứng chỉ quỹ)	
	<b>SJ1: Kết quả giao dịch cổ phiếu quỹ</b> Công ty đăng ký mua lại 350.000CP và đã mua được 49.270 CP. Thời gian thực hiện: từ ngày 13/03/2008 đến 13/06/2008	
	<b>SSI: Kết quả giao dịch cổ phiếu của cổ đông nội bộ</b> Ông Nguyễn Văn Khải, Trưởng Ban kiểm soát, nắm giữ 262.836 CP (chiếm 0,2% VDL), bán 84.000 CP. Số lượng CP nắm giữ sau khi bán là 178.836 CP (chiếm 0,13% VDL). Thời gian kết thúc giao dịch: 16/06/2008	
	<b>SJS: Kết quả giao dịch cổ phiếu quỹ</b> Công ty đăng ký mua 500.000 CP và đã mua được 250.000 CP. Thời gian thực hiện: từ ngày 11/03/2008 đến ngày 11/06/2008	
	<b>SSC: Mua cổ phiếu quỹ</b> Công ty nắm giữ 980 CP, đăng ký mua lại 100.000 CP làm CP ngân quỹ. Số lượng CP nắm giữ sau khi mua là 100.980 CP. Thời gian thực hiện: từ ngày 25/06/2008 đến ngày 31/08/2008	
	<b>DNP: Đổi tên doanh nghiệp</b> Theo đó, công ty có tên mới là Công ty Cổ phần Nhựa Đồng Nai với VDL hiện tại là 34.276.370.000 đồng	
	<b>VKP: Giao dịch cổ phiếu của người có liên quan đến cổ đông nội bộ</b> Ông Nguyễn Hoàng Cung nắm giữ 49.766 CP (chiếm 0,62% VDL), đăng ký bán 10.000 CP, dự kiến thực hiện giao dịch từ ngày 19/06/2008 đến ngày 19/07/2008. Bà Nguyễn Thu Trang nắm giữ 51.345 CP (chiếm 0,64% VDL), đăng ký bán 39.000 CP, dự kiến thực hiện giao dịch từ ngày 19/06/2008 đến ngày 30/09/2008	
	<b>HPG: Kết quả kinh doanh của 5 tháng đầu năm 2008</b> Doanh thu dự kiến của cả tập đoàn đạt khoảng 3.900 tỷ đồng, LNST dự kiến khoảng 723 tỷ đồng	
	<b>BBT: Nghị quyết Hội đồng Quản trị</b> Theo đó, ông Châu Vinh Quang sẽ thôi giữ chức thành viên HĐQT từ ngày 09/06/2008	

	<p><b>SSI: Giao dịch cổ phiếu của cổ đông nội bộ</b> Bà Hồ Thị Hương Trà, thành viên BKS nắm giữ 66.084 CP (chiếm 0,048% VDL), đăng ký bán 18.000 CP. Số lượng CP sẽ nắm giữ sau khi bán là 76.820 CP (chiếm 0,035%VDL). Thời gian thực hiện giao dịch : 3 tháng kể từ ngày 20/06/2008</p> <p><b>CII: Nghị quyết Hội đồng Quản trị</b> Theo đó, 1.500.000 CP được dự kiến mua lại đợt 2 theo phương thức khớp lệnh và bằng nguồn thặng dư vốn cổ phần tính đến ngày 31/03/2008</p> <p><b>MCV: Niêm yết bổ sung cổ phiếu</b> Theo đó, 2.289.749 CP được niêm yết với tổng giá trị là 22.897.490.000 đồng</p>
<b>HASTC</b>	<p><b>BHV: Báo cáo thường niên năm 2007</b> Theo báo cáo, lợi nhuận đạt 2 tỷ 450 triệu đồng đạt 111% so với KH, thu nhập bình quân người lao động đạt 1.350 triệu đồng/tháng, giá trị tổng sản lượng đạt 15tỷ 500 triệu đồng.</p>
	<p><b>SDD: Báo cáo thường niên năm 2007</b> Theo báo cáo, tổng giá trị tài sản đạt: 74.160.138.678 đồng, doanh thu thuần đạt 34.227.252.705 đồng, LNST đạt 4.319.257.630, tỷ lệ trả cổ tức 10%, EPS đạt 2.759 đồng.</p>
	<p><b>SVC: Kết quả giao dịch cổ phiếu của cổ đông nội bộ</b> Ông Nguyễn Vĩnh Thọ, Chủ tịch HĐQT kiêm TGD mua 47.200 CP. Thời gian kết thúc thực hiện giao dịch: 16/6/2008.</p>
	<p><b>PVS: Giao dịch cổ phiếu của cổ đông nội bộ</b> Ông Phạm Hùng Cường - Trưởng BKS mua 5.000 CP. Thời gian thực hiện giao dịch: Từ ngày 19/6/2008 đến ngày 19/7/2008.</p>
	<p><b>HSC: 30/06/2008, ngày đăng ký cuối cùng để tiến hành trả cổ tức Quý II/2008</b> Ngày đăng ký cuối cùng: 30/6/2008 các giao dịch có thời hạn thanh toán là T+3: 26/6/2008, các giao dịch có thời hạn thanh toán là T+2: 27/6/2008. Thời gian thực hiện: 22/7/2008. Tỷ lệ thanh toán: 6%/ cổ phần (1 cổ phần được nhận 600 đồng). TTLKCK tạm ngừng nhận lưu ký cổ phiếu HSC ngày 27/6, 30/6 và 1/7/2008.</p>
	<p><b>GHA: 30/06/2008, ngày đăng ký cuối cùng để tiến hành trả cổ tức năm 2007</b> Ngày đăng ký cuối cùng: 30/06/2008, có thời hạn thanh toán là T+3: 26/06/2008, có thời hạn thanh toán là T+2: 27/06/2008. Tỷ lệ thực hiện: 15%/cổ phần (01 cổ phần được nhận 1.500 đồng). Thời gian thực hiện: 22/07/2008.</p>
	<p><b>HLY: Báo cáo thường niên năm 2007</b> Theo báo cáo tổng tài sản đạt 24.085.471.756 đồng, tổng doanh thu thuần đạt 36.975.251.447 đồng, LNST đạt 1.308.153.830 đồng, cổ tức đạt 20%</p>
<b>CƠ QUAN KHÁC</b>	<p><b>Sẽ quản lý chặt hoạt động của sàn giao dịch vàng</b> Ngân hàng Nhà nước vừa thành lập Tổ công tác liên ngành nhằm khảo sát hoạt động của các sàn giao dịch vàng và đề xuất những biện pháp quản lý. Hiện, hoạt động của sàn vàng vẫn chưa có khung pháp lý cụ thể để quản lý. Quy chế hoạt động chủ yếu được xây dựng dựa trên sự đồng thuận và nhất trí của tất cả thành viên sáng lập sàn. Ví dụ hiện quy chế hoạt động của sàn vàng Sài Gòn do Ngân hàng Á Châu (ACB) là đơn vị thành lập, soạn thảo.  Do vậy, mục đích của Tổ công tác liên ngành là sẽ kiểm tra, khảo sát, tìm hiểu hoạt động của trung tâm giao dịch vàng. Qua đó đề xuất các biện pháp quản lý hoạt động kinh doanh theo đúng khuôn khổ pháp luật, góp phần ổn định thị trường vàng và hạn chế rủi ro cho xã hội. <i>(Nguồn: vnexpress)</i></p>

**THÔNG TIN KINH TẾ THẾ GIỚI**
**Giá dầu**

Giá dầu giao tháng 7/2008 trên thị trường New York kết thúc phiên giao dịch chiều tối qua đã giảm 0,6 USD/thùng, xuống mức 134,01 USD/thùng. Tính tới cuối giờ sáng nay trên thị trường châu Á, giá dầu tháng 7/2008 giảm tiếp và hiện đang được giao dịch phổ biến ở mức 133,37 USD/thùng.

*Giá dầu hạ nhiệt được cho là do vừa qua giá dầu đã leo thang liên tiếp, khiến nhu cầu về dầu của thế giới buộc phải hạn chế lại cùng với việc một số nước sản xuất dầu đã có những động thái xoa dịu căng thẳng trên thị trường dầu.*

**Giá vàng**

Hôm qua là ngày thứ hai thị trường vàng thế giới tăng nhiệt. Từ mốc 870 USD/oz cuối tuần trước, vàng bắt ngờ bật lên 885 USD/oz, có lúc lên mức 395 USD/oz

*Giá vàng tăng do USD tiếp tục giảm so với EURO trước những thông tin xấu của kinh tế Mỹ.*

**Thị trường chứng khoán Mỹ**

Chứng khoán Mỹ hôm qua đồng loạt giảm điểm. Cụ thể, chỉ số Dow Jones giảm 108,78 điểm (0,89%), đóng cửa ở mức 12.160,30. Chỉ số Nasdaq giảm 17,05 điểm (0,69%), kết thúc ngày giao dịch ở mức 2.457,73. Cuối cùng, chỉ số S&P 500 giảm 9,21 điểm (0,68%), đóng cửa ở mức 1.350,93.

*Chứng khoán Mỹ giảm điểm do các thông tin xấu về nền kinh tế Mỹ, cùng với đó là dự báo của hãng Goldman Sachs cho biết các ngân hàng Mỹ sẽ phải tăng vốn thêm 65 tỷ USD và hệ lụy của cuộc khủng hoảng tín dụng vẫn tiếp tục bám đuổi các ngân hàng khiến cho các ngân hàng như Morgan Stanley, Bank of America đều có mức giảm 4% giá trị.*

**Thị trường chứng khoán Châu Âu**

Tính đến thời điểm 17h40 ngày 18/6/2008 tính theo giờ Việt Nam, các chỉ số chứng khoán châu Âu đều đồng loạt giảm điểm. Cụ thể, CAC của Pháp giảm 49,83 điểm (1,06%), DAX của Đức giảm 27,8 điểm (0,41%), FTSE của Anh giảm 76,10 điểm (1,30%)

*Chứng khoán châu Âu giảm điểm dẫn đầu bởi sự giảm điểm của cổ phiếu các công ty Sainsbury, UBS sau khi Sainsbury Plc công bố báo cáo sự suy giảm doanh thu của công ty này trước tình trạng khó khăn của kinh tế.*

**Thị trường chứng khoán Châu Á**

Tính đến thời điểm 17h40 ngày 18/6/2008 tính theo giờ Việt Nam, các chỉ số chứng khoán châu Á đều tăng điểm. Cụ thể, chỉ số Shanghai tăng 146,36 điểm (5,24%), Hangseng tăng 267,81 điểm (1,16%), Nikkei 225 tăng 104,45 điểm (0,73%). KOSPI tăng 23,42 điểm (1,34%)

*Chứng khoán châu Á tăng điểm do giá kim loại tăng và Mori Building.Co tuyên bố tốc độ tăng trưởng của công ty này sẽ tăng, điều này làm tăng sự lạc quan về sự tăng trưởng của khu vực này trong bối cảnh tăng trưởng kinh tế thế giới đang chậm lại.*

**THỊ TRƯỜNG CHỨNG KHOÁN THẾ GIỚI**

**TÂM ĐIỂM****MỘT PHIÊN XẢ HÀNG**

Kết thúc phiên giao dịch hôm nay ngày 18 – 06 – 2008 các chỉ số chứng khoán đã quay đầu đi xuống bất chấp những sự lạc quan của các nhà đầu tư trong những phiên vừa qua. Giải thích cho sự đảo chiều bất ngờ này có lẽ ai cũng cùng quan điểm cho rằng đó là sự “xả hàng” của các đại gia. Rất nhiều yếu tố để chứng minh điều này, trước tiên hãy nhìn vào diễn biến thị trường:

Ngày từ đầu phiên giao dịch trên cả 2 sàn Hà Nội và TPHCM một màu xanh vẫn là chủ đạo khi đa số các cổ phiếu vẫn tăng trần với lượng dư mua áp đảo bên bán (thể hiện tâm lý lạc quan của các nhà đầu tư), tuy nhiên đến thời điểm 8h50 tại sàn Hà Nội hiện tượng “xả hàng” đã bắt đầu diễn ra khi các lệnh bán với khối lượng lớn được đưa vào hệ thống, lập tức lượng dư mua bị hút hết khiến bảng điện tử nhanh chóng chuyển sang màu đỏ là màu chủ đạo.

Đóng cửa thị trường Hasc – Index giảm 2,01 điểm (1,73%) đứng ở mức 113,94 điểm, khối lượng và giá trị giao dịch tăng đột biến đạt hơn 8 triệu đơn vị khối lượng tương ứng với giá trị hơn 193 tỷ đồng (thể hiện lượng cung rất lớn so với mọi ngày)

Chậm hơn một chút là hiện tượng “xả hàng” bên sàn TPHCM, Kết thúc phiên khớp lệnh xác định giá mở cửa hầu hết các mã CP tăng trần tuy nhiên lượng dư mua hầu như đã bị vét hết. Chỉ sau đó 30 phút hầu hết các mã đều giảm sàn. Đóng cửa Vn – Index giảm 2,64 điểm (0,69%) đứng ở mức 872,07 điểm, giá trị giao dịch tăng rất mạnh đạt gần 700 tỷ đồng.

Ngoài diễn biến giao dịch, thì một thực tế là tính đến trước phiên hôm nay các chỉ số chứng khoán đã cùng tăng 4 phiên liên tiếp đồng nghĩa với việc chu kỳ T+3 đã hết và đã có nhiều nhà đầu tư muốn thực hiện lợi nhuận sau khi đã mua được CP từ tuần trước (trước thời điểm thị trường tăng). Một điều nữa cũng cần nói tới là hiện tượng rất nhiều mã chứng khoán tăng trần trong những phiên vừa qua chỉ với khối lượng khớp lệnh tối thiểu (10 CP với sàn TPHCM, 100 CP với sàn Hà Nội), với thực tế này dường như thị trường đã đi lên theo một ý đồ nào đó.

Như vậy, thị trường đi xuống trở lại ngay trước phiên áp dụng biên độ giao động giá mới (ngày mai 19 – 06), và diễn biến ngày mai sẽ ra sao? Tăng trở lại hay lại tiếp tục một chu kỳ lao dốc mới? Thời gian sẽ cho chúng ta câu trả lời.

## DỰ ĐOÁN PHIÊN GIAO DỊCH KẾ TIẾP

Thị trường có một phiên điều chỉnh mạnh mẽ và đầy bất ngờ trong phiên giao dịch ngày hôm nay (18/6) ngay trước ngày áp dụng quyết định nới biên độ của UBCK. Ngay đầu phiên giao dịch lệnh bán đã được đẩy ra mạnh mẽ khiến bảng điện tử trở nên cân bằng chứ không hoàn toàn dư mua như phiên trước đó. Khối lượng bán ở ạt đẩy ra khiến chỉ sau đợt khớp lệnh định kỳ mở cửa những lệnh đặt mua giá trần đầu phiên đã gần như được khớp hết. Sang đợt khớp lệnh liên tục lệnh bán tiếp tục đẩy ra ở ạt với khối lượng dư bán tới hàng triệu CP và tập trung vào nhóm các cổ phiếu lớn như DPM, SSI, STB, FPT... khiến nhiều mã đã có lúc khớp khối lượng lớn với giá sàn kéo theo rất nhiều mã chứng khoán còn lại giảm điểm khiến Vn-Index bất ngờ đảo chiều. Lực bán mạnh đã quét sạch một lượng cầu tích tụ từ những phiên trước khiến cột dư mua trên bảng điện tử gần như trống trơn. Kết thúc phiên giao dịch Vn-Index giảm 2,64 điểm (tương ứng 0,69%) về mức 382,07 điểm với giá trị giao dịch CP&CCQ tăng đột biến

khi đạt khoảng 700 tỷ đồng tăng gần 54% so với phiên giao dịch trước đó. Đa số các mã lớn ảnh hưởng tới thị trường như FPT, SSI, STB... đều giảm sàn đồng loạt, bên cạnh đó chỉ còn một số mã blue chip như DPM, VSH giữ được mức gia tham chiếu và chỉ riêng VNM, ITA vẫn tăng trần vào cuối phiên giao dịch. Lượng cung tăng đột biến trong phiên giao dịch ngày hôm nay theo chúng tôi có thể từ hai nguyên nhân: Thứ nhất là, NĐT “lướt sóng” bán ra nhằm cụ thể hóa lợi nhuận khi đã đến thời hạn T+3; Thứ hai, theo quan sát số lệnh và khối lượng đặt chúng tôi thấy lượng cung chính và chủ yếu bắt nguồn từ các tổ chức đang nắm giữ CK với khối lượng lớn bán ra để giải chấp và cơ cấu lại danh mục đầu tư. Theo nhận định của chúng tôi, Vn-Index vẫn có thể có những phiên giao dịch điều chỉnh khi về gần đáy, ngoài ra ảnh hưởng tâm lý khi cơ quan quản lý mở biên độ chính thức áp dụng vào phiên giao dịch ngày mai sẽ khiến Vn-Index sẽ giảm điểm vào phiên tới.

## KHUYẾN NGHỊ

Thị trường tiếp tục giảm điểm sau 4 phiên tăng điểm tích cực khiến nhiều NĐT “lướt sóng” ngán lờ nhíp. Đây là hiện tượng tất yếu bởi trong giai đoạn hiện nay các thông tin vĩ mô vẫn chưa đủ tích cực để đảm bảo cho TTCK một cơ hội phục hồi ổn định. Tình hình giá dầu thô, tỷ giá USD/VND vẫn đang duy trì ở mức cao, bên cạnh đó các NHTM vẫn đang tiếp tục chạy đua lãi suất huy động lên tới trên 19%/năm khiến luồng tiền lưu thông ngày càng xiết chặt. Vn-Index vẫn sẽ có những phiên điều chỉnh trong những phiên tới khi thị trường vẫn chưa xác định

được đâu là ngưỡng đáy trong giai đoạn hiện nay. Ngoài ra những lo ngại về tình hình kinh doanh của các doanh nghiệp niêm yết trong quý II cùng với thông tin về chỉ số giá vẫn có thể tiếp tục tác động không mấy khả quan tới thị trường. Do đó, chúng tôi vẫn duy trì khuyến nghị NĐT cá nhân tiếp tục theo dõi diễn biến giao dịch trong những phiên tiếp theo. Việc mua vào trong giai đoạn này vẫn khá mạo hiểm tuy nhiên, theo dõi và lựa chọn thời điểm mua vào cho dài hạn cũng là 1 phương án cần lưu ý.

**GÓC TRAO ĐỔI****23 THÓI QUEN CỦA NHÀ ĐẦU TƯ BẠC THÀY  
Warren Buffet và George Soros!**

Warren Buffet và George Soros đều khởi nghiệp từ hai bàn tay trắng, và họ cũng làm nên giá trị hàng chục tỷ đô-la chỉ bằng hoạt động đầu tư. Cả hai nhà đầu tư đại tài đều có những thói quen tinh thần và chiến lược đầu tư giống hệt nhau và bạn đều có thể học hỏi và rèn luyện từ những thói quen này. Dù bạn đang ở đâu trong thị trường đầu tư: tìm mua cổ phiếu giá rẻ - “những món hời” theo cách nói của Warren Buffet – hay mua bán các hợp đồng giao sau như George Soros, đầu tư vào bất động sản hay các bộ sưu tập; bạn sử dụng công cụ phân tích mang tính kỹ thuật, phân tích cơ bản hay chỉ đơn giản là nhf dụn tiền bạc phòng khi cơ nhỡ ...thì những thói quen này cũng sẽ giúp bạn cải thiện hiệu quả đầu tư của mình.

**1. Tin rằng việc bảo toàn vốn – nền tảng của chiến lược đầu tư – luôn là ưu tiên hàng đầu(Preservation of Capital is Always Priority #1).** Warren Buffet đã có quy tắc đầu tư nổi tiếng được nhiều người biết đến đó là: “Quy tắc đầu tư số 1: Không bao giờ để tiền bị hao hụt. Quy tắc đầu tư số 2: “Đừng bao giờ quên quy tắc số 1”. George Soros cũng từng đề cập: “Trước hết phải sống sót đã, rồi sau mới tính đến chuyện kiếm tiền”.

**2. Tránh rủi ro là hệ quả của thói quen thành công thứ nhất.(Passionately Avoid Risk)**

**3. Phát triển triết lý đầu tư của riêng mình.(Develop Your Own Unique Investment Philosophy)**

Triết lý ấy phản ánh tính cách, năng lực, kiến thức, sở thích và mục tiêu của mỗi người. Do đó, không tồn tại hai nhà đầu tư thành công có chung một triết lý đầu tư.

*(Còn nữa, lược dịch từ [www.bigfatpurse.com](http://www.bigfatpurse.com))*

**PHỤ LỤC**
**THỐNG KÊ GIAO DỊCH TP. HCM**

	18/06/08	so với 17/06/08		so với TB 5 phiên trước	
		Giá trị	% +/-	Giá trị	% +/-
KLGD('000CK)	24.023	8.739	175%	11.295	113%
GTGD(Ti VNĐ)	694	324	114%	323	115%
NN Mua('000CK)	6.547	1.331	392%	1.883	248%
NN Bán('000CK)	765	1.611	-53%	1.793	-57%
GT NN Mua(Ti VNĐ)	254	58	341%	78	224%
GT NN Bán(Ti VNĐ)	28	50	-44%	71	-61%
KL Đặt Mua('000CK)	25.001	35.128	-29%	22.333	12%
KL Chào Bán('000CK)	43.096	9.740	342%	20.488	110%
Dư Mua('000CK)	318	8.629	-96%	3.918	-92%
Dư Bán('000CK)	5.772	572	909%	2.986	93%

**TOP TĂNG**

MCK	Giá	+/-	% +/-
ANV	51,5	1,0	2,0
KDC	78,5	1,5	2,0
DMC	110,0	2,0	1,9
SDN	22,1	0,4	1,8
DPR	44,4	0,8	1,8
ABT	33,6	0,6	1,8
COM	28,5	0,5	1,8
VTC	17,5	0,3	1,7
SGH	90,5	1,5	1,7
DIC	18,3	0,3	1,7

**TOP GIẢM**

MCK	Giá	+/-	% +/-
TMC	19,6	-0,4	-2,0
HAP	24,5	-0,5	-2,0
BMP	39,2	-0,8	-2,0
VHG	24,7	-0,5	-2,0
TTP	29,7	-0,6	-2,0
PMS	24,8	-0,5	-2,0
LSS	15,0	-0,3	-2,0
VID	10,0	-0,2	-2,0
SJD	15,0	-0,3	-2,0
DRC	35,0	-0,7	-2,0

**TOP KL NN MUA**

MCK	% +/-	KLMua	%KLGD
SSI	-1,7	1.727.900	72,7%
DPM	0,0	1.200.420	42,7%
FPT	-1,9	389.720	60,4%
HPG	-1,9	307.340	71,5%
PPC	-1,9	303.330	79,6%
PVD	-1,4	292.020	82,0%
VIC	0,0	164.180	29,0%
VSH	0,0	144.670	50,8%
ANV	2,0	143.580	83,5%
DQC	-1,9	128.070	54,9%

**TOP KL NN BÁN**

MCK	% +/-	KLBán	%KLGD
SSI	-1,7	157.000	6,6%
VIC	0,0	75.000	13,3%
FPT	-1,9	60.000	9,3%
HRC	0,0	37.770	53,2%
HT1	-1,8	26.890	19,6%
BMC	-1,9	25.800	32,1%
SJS	-1,8	23.880	26,5%
DHG	-1,4	20.000	53,8%
HAS	-1,3	18.730	33,7%
KDC	2,0	15.000	14,4%

**TOP KLGD NHIỀU NHẤT**

MCK	% +/-	KLGD	%KLGD
STB	-1,9	5.698.700	23,7%
DPM	0,0	2.813.320	11,7%
SSI	-1,7	2.376.490	9,9%
BBC	-1,7	789.260	3,3%
FPT	-1,9	645.410	2,7%
PET	1,5	636.160	2,6%
PRUBF1	-1,9	574.760	2,4%
VIC	0,0	565.325	2,4%
VFMVF1	-1,0	462.450	1,9%
HPG	-1,9	429.770	1,8%

**THỐNG KÊ GIAO DỊCH HÀ NỘI**

	18/06/08	So với 17/06/08		So với 5 phiên trước	
		Giá trị	% thay đổi	Giá trị	% thay đổi
KLGD(000CK)	8.475	1.162	629%	3.108	173%
GTGD(Ti VNĐ)	193	29	562%	65	194%
NN Mua(000CK)	594	779	-24%	225	164%
NN Bán(000CK)	7,8	680,0	-99%	222,8	-96%
GT NN Mua(Ti VNĐ)	12,1	17,9	-32%	5,2	134%
GT NN Bán(Ti VNĐ)	0,2	15,1	-99%	5,0	-96%
KL Đặt Mua(000CK)	8.610	9.224	-7%	8.390	3%
KL Chào Bán(000CK)	16.920	1.533	1004%	4.122	311%
Dư Mua(000CK)	792	77.628	-99%	45.483	-98%
Dư Bán(000CK)	44.208	3.309	1236%	10.981	303%

**TOP TĂNG**

CK	Giá	Thay đổi	% Thay đổi
SDY	17,2	0,5	3,0
DTC	46,5	1,3	2,9
LTC	17,9	0,5	2,9
STC	14,7	0,4	2,8
TNG	11,0	0,3	2,8

**TOP GIẢM**

CK	Giá	Thay đổi	% Thay đổi
NPS	38,8	1,20	3,00
SD2	38,3	1,10	2,79
HBE	19,2	0,50	2,54
SNG	32,5	0,80	2,40
KMF	17,6	0,40	2,22

**TOP KLGD**

CK	Giá	% Thay đổi	KL
PVS	23,5	1,3	1.135.800
ACB	45,8	1,3	1.113.200
KLS	10,5	1,9	727.900
PVI	21,3	0,0	580.600
BLF	9,7	1,0	303.800

**TOP GD của NĐTNN**

MCK	KL Mua	MCK	KL Bán	MCK	Chênh lệch Mua – Bán lớn nhất
PVI	306.100	HAI	5.000	PVI	306.100
KLS	79.300	VNR	2.800	KLS	79.300
NBC	49.000	ACB	-	NBC	49.000
NTP	20.600	BBS	-	NTP	20.600
PVS	16.900	BCC	-	PVS	16.900

**BẢNG GIÁ OTC**

Ngày	Tên công ty	Mã GD	Giá TC	Thay đổi	Ghi chú
18/06/08	NH Đại Á	DAB	12	0	Khối các Ngân hàng TMCP
18/06/08	NH An Bình	ABB	0.88	0	
18/06/08	NH Sài Gòn - HN	SHB	0.78	0	
18/06/08	NH Quân Đội	MB	12.5	-3.3	
18/06/08	NH Nhà Hà Nội	HBB	13.0	-3	
18/06/08	NH Xuất nhập khẩu	EIB	23	0	
18/06/08	NH Hàng hải	MSB	11.3	0	
18/06/08	NH Phương Nam	PNB	12	0.5	
18/06/08	NH Ngoài quốc doanh	VPB	11.5	-1.2	
18/06/08	NH Dầu khí toàn cầu	GB	9	0	
18/06/08	NH Ngoại Thương	VCB	32	0	
18/06/08	NH Quốc Tế	VIB	12.2	-0.2	
18/06/08	NH Kỹ Thương	TCB	23.5	-1.5	
18/06/08	Tổng công ty Bảo Việt	BAOVIET	17	0	
18/06/08	Tập đoàn tài chính DK	PVFC	14.8	0	
18/06/08	Trái phiếu SSI	TSSI	118	1	
18/06/08	Chứng khoán Việt Nam	VNS	9	0	
18/06/08	Chứng khoán Đại Việt	DVS	7	0	
18/06/08	Tập đoàn Hoàng Anh GL	HAGL	106	30	Ngành xây dựng, Bất động sản
18/06/08	Quốc Cường Gia Lai	QCGL	25	0	
18/06/08	Tổng công ty xây dựng VN	VINACONE	18.2	0	
18/06/08	CTCP xi măng hà tiên 2	XMHT2	14	0	
18/06/08	Tổng công ty xây dựng Licogi16	LICOGI16	17	0	
18/06/08	Công ty Địa ốc Sài Gòn	SACOMRE	16	0	
18/06/08	Công ty xây dựng Sao Mai AG	SMCC	31	0	
18/06/08	Công ty Vận tải Biển 3	VINASHIP	48	0	Ngành vận tải biển
18/06/08	Vận tải biển Bắc	NOSCO	17.5	0	
18/06/08	Công ty Container Sài Gòn	VICONSHI	20	0	
18/06/08	Công ty Vận tải biển VN	VOSCO	16.5	0	
18/06/08	Công ty viễn thông tin học bưu điện	CTIN	105	0	Các ngành khác
18/06/08	Công ty CP XNK Hà Anh	HAC	21.2	0.2	

**KHUYẾN CÁO**

Bản báo cáo này được thực hiện độc lập, khách quan bởi Công ty Cổ phần Chứng khoán Eurocapital dựa trên những nguồn thông tin tin cậy. Tuy nhiên, chúng tôi không đảm bảo rằng mọi thông tin và dữ liệu được sử dụng trong báo cáo này đã hoàn toàn đầy đủ và chính xác. Những ý kiến trong bản báo cáo nào chỉ mang tính tham khảo, chúng tôi không chịu bất kỳ một trách nhiệm nào đối với những kết quả từ việc sử dụng toàn bộ hoặc một phần nội dung của bản báo cáo để kinh doanh.

Bản báo cáo này được giữ bản quyền và là tài sản của Công ty Cổ phần Chứng khoán Eurocapital, không được dùng để bán. Xin vui lòng ghi rõ nguồn khi trích dẫn các thông tin trong bản báo cáo này.

**Mọi thắc mắc và ý kiến đóng góp xin liên hệ:**

**Công ty Cổ phần Chứng khoán Eurocapital**

**Địa chỉ: Tầng 2, tòa nhà Thành Công, 25 Láng Hạ, Hà Nội**

**Điện thoại: +844.514.4444**

**Email: [contact@eurocapital.vn](mailto:contact@eurocapital.vn)**