2008

EuroCapital
Công Ty Chứng Khoán

BẢN TIN
THỊ TRƯỜNG CHỨNG KHOÁN
NGÀY 19/05/2008

DIỄN BIẾN GIAO DỊCH TRONG NGÀY	Trang 2
TIN TỨC - SỰ KIÊN – BÌNH LUẬN	Trang 6
TÂM ĐIỂM THỊ TRƯỜNG TRONG NGÀY	Trang 10
DỰ ĐOÁN PHIÊN GIAO DỊCH KẾ TIẾP	Trang 11
KHUYẾN NGHỊ	Trang 11
GÓC TRAO ĐỔI	Trang 12
PHỤ LỤC	Trang 13

CTCPCK Eurocapital (ECC)
Tầng 2, toà nhà Thành Công
25 Láng Hạ, Hà Nội
Tel:(84 -4) 514 4444
Email: contact@eurocapital.vn
Website: www.eurocapital.vn

Chịu trách nhiệm thực hiện:
Phạm Ngọc Mai
Lê Khắc Chính
Ngô Quốc Hưng
Phạm Bá Viên
Nguyễn Phồn Hậu
Trần Hoàng Sơn
Đỗ Bảo Ngọc
Nguyễn Lan Hương
Lưu Thị Cẩm Thúy
Phan Diễm Hằng
contact@eurocapital.vn

CÔNG TY CỔ PHẦN CHỨNG KHOÁN EUROCAPITAL

19/05/2008

DIỄN BIẾN GIAO DỊCH TRONG NGÀY

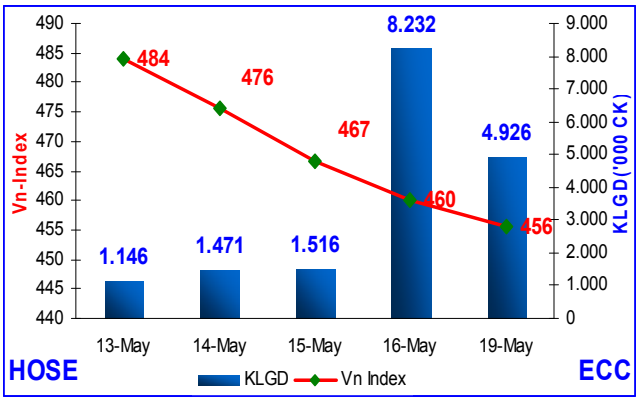

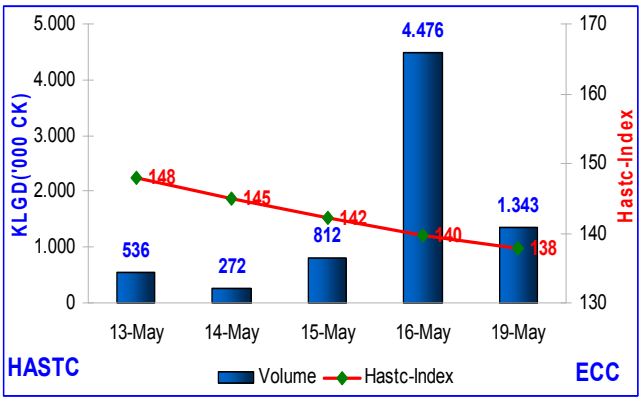

Cổ phiếu và CCQ

VN- Index hôm nay giảm tiếp **4,37** điểm(-0,95**%**) đóng cửa ở mức **455,67** điểm. KLGD toàn thị trường đạt 5,21 triệu đơn vị CP&CCQ và tổng GTGD đạt **216,77** tỷ đồng. KLGD khớp lệnh đạt **3,50** triệu đơn vị CP&CCQ, giảm **4,62** triệu đơn vị (**-56,90%**). GTGD khớp lệnh đạt **146,23** tỉ VNĐ, giảm 179,08 tỉ VNĐ (- **55,05**%). KLGD thỏa thuận đạt 1,70 triệu đơn vị CP&CCQ, tăng **1,49** triệu đơn vị (**+727,30%**), GTGD thỏa thuận đạt 70,54 tỉ VNĐ, tăng 62,63 tỉ VNĐ (+**791,68%**) so với phiên giao dịch ngày 16/05.

HaSTC – Index : HASTC-Index tiếp tục mất thêm **2,00** điểm (**-1,43%**) còn **137,74** điểm. KLGD báo giá đạt 1,28 triệu đơn vị, giảm **3,02** triệu đơn vị (-70,22**%**) với GTGD tương ứng là **33,29** tỷ VNĐ, giảm **101,17** tỷ VNĐ (-75,24**%**). Tổng KLGD đạt **1,34** triệu đơn vị, giảm **3,13** triệu đơn vị (-70,01%). Tổng GTGD tương ứng đạt **36,21** tỉ VNĐ, giảm **101,92** tỉ VNĐ, (-73,78**%**) so với phiên giao dịch ngày 16/05.

Cung-cầu chứng khoán trong ngày

Tổng số lệnh đặt mua phiên này là 2.850 lệnh với tổng khối lượng đặt mua 4.874.400 chứng khoán, so với ngày giao dịch trước giảm -48,46%. Tổng số lệnh đặt bán phiên này là 9.174 lệnh với tổng khối lượng đặt bán 23.954.710 đơn vị, so với phiên trước giảm -24,56%. Chênh lệch khối lượng (mua - bán) –19.080.310 chứng khoán, hiệu số mua – bán của phiên giao dịch trước là –22.298.410 chứng khoán.

Giao dịch nhà đầu tư nước ngoài:

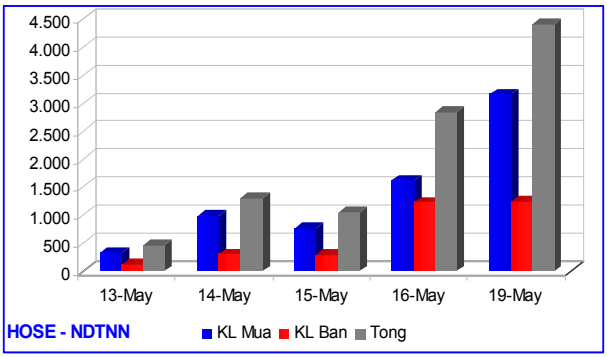

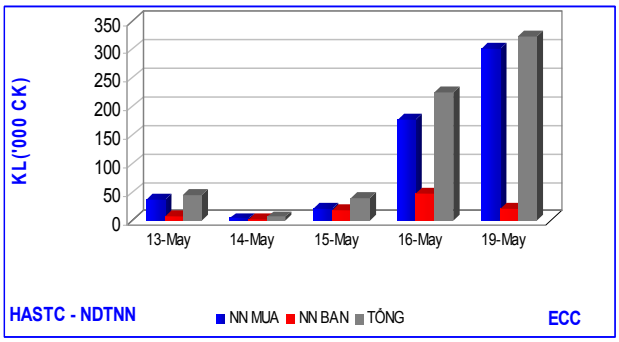

Ngày hôm nay, lượng mua vào của NĐTNN tăng mạnh, đạt **3,16** triệu đơn vị CP&CCQ, tăng 1,54 triệu đơn vị (+**95,32%**). Giá trị mua vào đạt **152,36** tỉ VNĐ, tăng **65,19** tỉ VNĐ (+**74,79%**).Lượng bán ra đạt **1,24** triệu đơn vị CP&CCQ, với giá trị **64,02** tỉ VNĐ, tăng **4,97** tỉ VNĐ (+**8,43%**) so với phiên giao dịch ngày 16,05.

Trái phiếu

Giao dịch trái phiếu đạt 1,403 triệu đơn vị, với giá trị 120,20 tỉ VNĐ. Trong đó, NĐTNN bán ra 1,40 triệu đơn vị, với giá trị 119,85 tỉ VNĐ.

Phân tích kĩ thuật

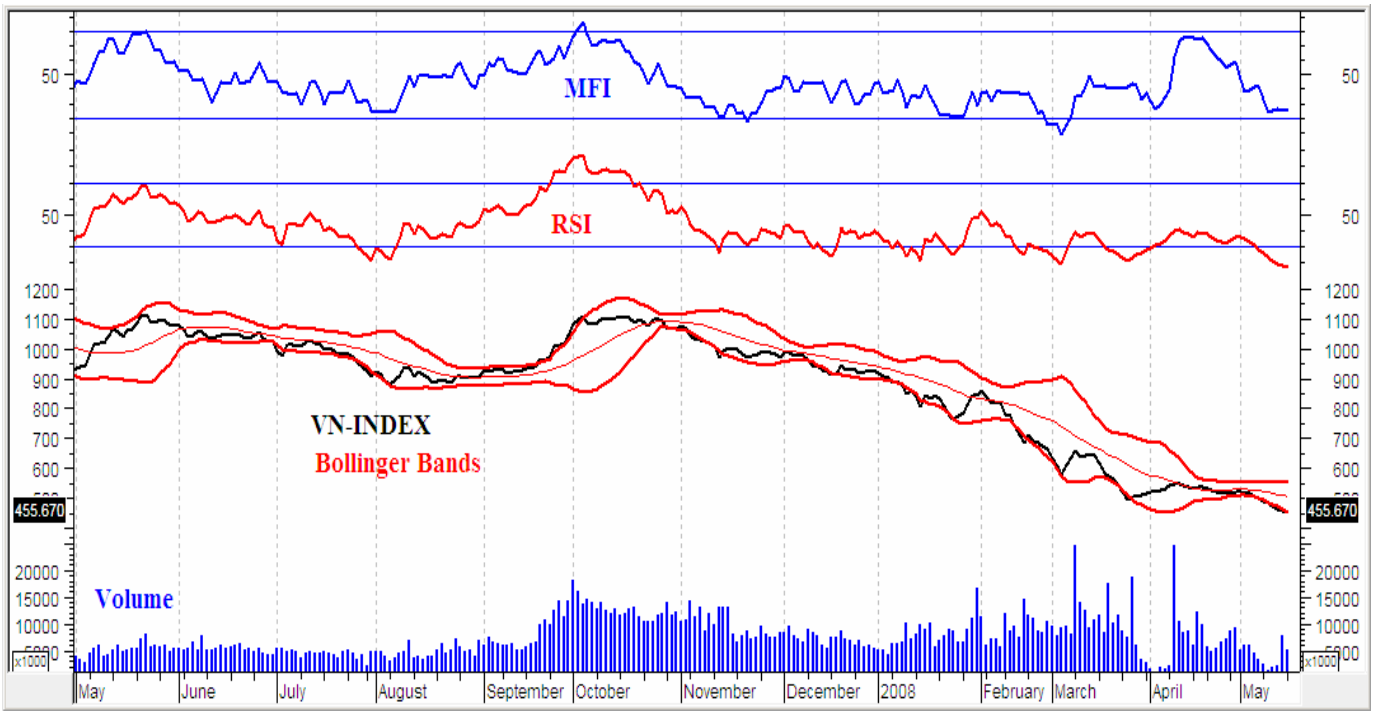

VN-Index tiếp tục mất 4,37 điểm, còn 455,67 điểm, khối lượng giao dịch giảm mạnh. Thị trường vẫn trong tình trạng dư bán trong khi sức mua thấp. Trên biểu đồ kĩ thuật, VN-Index đang bám sát dải dưới của dải Bollinger Bands và có xu hướng đi vào trong, còn Bollinger Bands tiếp tục mở rộng ra. Đây là dấu hiệu về 1 phiên điều chỉnh tăng đang rất gần. MFI tăng nhẹ còn RSI đã không còn giảm mạnh như phiên cuối tuần trước. Tuy thị trường đã có những tín hiệu điều chỉnh tăng, nhưng vẫn chưa có những thông tin hỗ trợ đủ mạnh nên chúng tôi cho rằng, ngày mai thị trường sẽ tiếp tục giảm, nhưng mức giảm không quá mạnh.

Chỉ số PSAR

• Đây là chỉ báo rất tốt về xu hướng tiếp theo của thị trường, một câu châm ngôn của những nhà đầu tư nhiều kinh nghiệm là "Xu hướng là bạn của chúng ta".Welles Wilder cho đây là chỉ báo đảo chiều (reversal) đáng tin cậy về mặt thời gian/giá. Nó bao gồm một loạt các điểm gọi là các điểm Stop And Reverse (SAR). Nếu phá vỡ những mức bảo vệ này thì thị trường sẽ được coi là đảo chiều.

• Giống như giá bắt đầu 1 xu hướng thì những điểm SAR cũng bắt đầu chuyển động chậm vượt ra ngòai và hình thành 1 xu hướng đi lên.

Công thức tính toán:

• SAR tomorrow = SAR today + AF (EP trade - SAR today)

trong đó:

- AF bắt đầu là 0.02 (giá trị mặc định) và sau khi tăng thêm 0.02 cho mỗi thanh giá và hướng tăng đột biến cho đến khi giá trị nó là 0.2.

- EP = điểm tăng giá quá xa. Mỗi khi giá tăng trong 1 xu hướng tăng giá nó sẽ thiết lập ghi nhớ các vị trí hiện hành. Ngược lại khi thị trường xuống giá thì nó sẽ ghi nhớ những điểm đặt đó.

• Đây là chỉ báo giúp cho nhà đầu tư hiểu rõ 1 xu hướng. Nó là 1 chỉ báo dễ sử dụng. Một điều hiển nhiên là đường giá luôn đi xuyên qua SAR trong mọi hướng. Nhà đầu tư nên dừng lại và suy ngẫm khi SAR bị xuyên qua.

• Dưới đây là ví dụ cụ thể, các vị trí được đánh dấu cho thấy đường giá đi xuyên qua các đường SAR (màu đỏ).

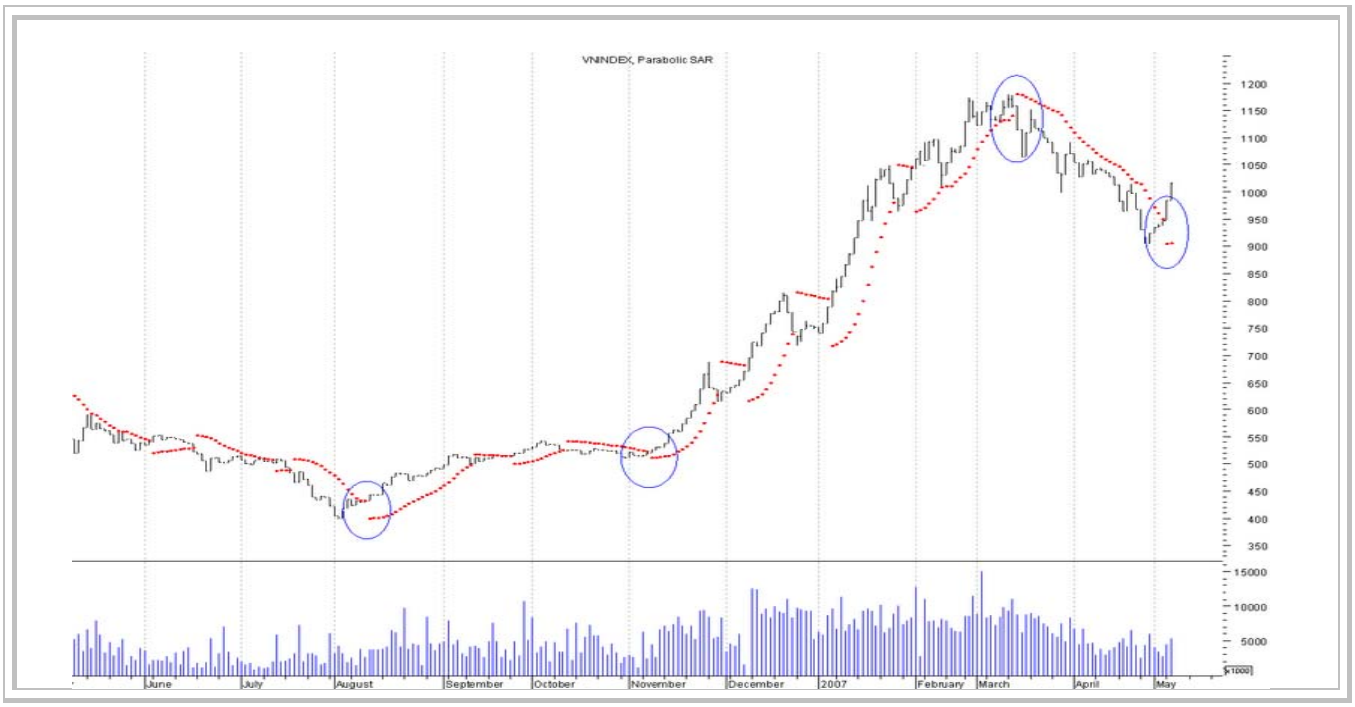
VNINDEX, Parabolic SAR
1200
1150
1100
1050
1000
950
900
850
800
750
700
650
600
550
500
450
400
350
15000
10000
5000
June
July
August
September
October
November
December
2007
February
March
April
May

Thị trường OTC

Nhận xét chung

- Ngày 19 - 5 – 2008, rất nhiều nhà đầu tư có nhận định là thị trường niêm yết sẽ có phiên tăng giá tuy nhiên thực tế thị trường vẫn giảm như mọi ngày, nhưng ngược lại thị trường OTC ngày hôm nay lại có phiên tăng giá mạnh ở khối ngân hàng và có phiên giao dịch khá nhộn nhịp.

Ngân hàng VPB là ngân hàng có giá tăng mạnh nhất trong phiên giao dịch hôm nay giá giao dịch thấp nhất vào buổi sáng là 12.400/CP, vào cuối giờ chiều giá được đẩy lên là 13.700/CP. Khối lượng giao dịch rất lớn.

Cổ phiếu Ngân hàng An Bình (ABB) giá giao dịch không biến động nhiều từ 9.500Đ/CP đến 9.800/CP, khối lượng giao dịch không nhiều.

Cổ phiếu Ngân hàng Quân Đội (MB) giá tăng nhẹ, khối lượng giao dịch là không nhiều, biến động từ 18.000/CP, và cuối giờ chiều là 18.500/CP.

Ngân hàng Nhà Hà Nội (HBB) ngày hôm nay có lượng dư mua khá lớn, giá giao dịch từ 13.000/CP đến 13.400/CP.

Ngân hàng Xuất Nhập Khẩu Việt Nam (EIB) sau khi có thông tin bán 25 % cổ phần cho nhà đầu tư nước ngoài cho nên giá giao dịch ngày hôm nay tăng mạnh từ 20.000/CP lên 23.500/CP, khối lượng dư mua là rất nhiều và dư bán rất ít .

Ngân hàng Vietcombank cũng tăng giá mạnh mẽ khi dư mua rất nhiều ở giá 32.300/Cp và khối lượng dư mua còn rất nhiều.

Cổ phiếu tài chính dầu khí (PVFC) thời gian gần đây đã giảm giá mạnh và giá xuống rất thấp cho nên các nhà đầu tư thấy rẻ muốn mua để quân bình giá do đó giá tăng mạnh từ 16.500/CP lên 18.000/CP.

Cổ phiếu Vinaconex giá cũng tăng mạnh từ 15.500/CP lên 17.000/CP, khối lượng giao dịch là không nhiều.
Các cổ phiếu khác ngày hôm nay không có biến động nhiều.

Định hướng

Thị trường OTC trong những ngày gần đây có những chuyển biến rất kỳ lạ. Trong khi thị trường niêm yết vẫn trên đà xuống không phanh thì thị trường OTC vẫn tăng mạnh, tuy nhiên chỉ tập chung ở khối ngân hàng, trên phương diện nhỏ.

- Trên thị trường OTC hiện nay theo thống kê chỉ có 15 – 20 mã chứng khoán là giao dịch trong đó có 5 mã hầu như ngày nào cũng có giao dịch và tập chung vào khối ngân hàng.

- Các nhà đầu tư chuyên nghiệp nhận định thị trường OTC tuy lên giá nhưng không bền và xu hướng sẽ giảm vào cuối tuần, nếu như thị trường niêm yết chưa có chuyển biến.

(*Nguồn : ECC)*

SỰ KIỆN - BÌNH LUẬN

Nhóm thông tin	Tin tức – Sự kiện	Bình luận
HOSE	**BBC: Giao dịch cổ phiếu cổ đông nội bộ** DONG JIN PARK, Chủ tịch HĐQT, đại diện Lotte Confectionery Co, Ltd tại BBC, hiện đang nắm giữ 4.650.000 cp (30,15%), đăng ký mua 840,000 cp. Số CP nắm giữ sau khi mua là 5.490.000 cp (35,60%). Thời gian dự kiến thực hiện: 21/05/2008	
	VNM: Kết quả kinh doanh 4 tháng năm 2008 Theo đó, tổng doanh thu 4 tháng đầu đạt 2.444 tỷ đồng (đạt 29,8% so với kế hoạch năm 2008), lợi nhuận trước thuế đạt 457 tỷ đồng (đạt 34,5% so với kế hoạch năm 2008)	
	PVT: Thông báo thay đổi thành viên Hội đồng quản trị và Ban Kiểm soát Theo đó, ông Đỗ Văn Liên là Chủ tịch HĐQT (thay thế ông Bùi Thọ Mạnh) và ông Thái Ngọc Lân là Trưởng Ban kiểm soát (thay thế ông Nguyễn Tài Cương)	
	TRC: Kết quả giao dịch cổ phiếu của cổ đông nội bộ Ông Nguyễn Hùng Tráng thực hiện bán 11.000 CP. Thời gian thực hiện giao dịch: từ ngày 15/02/2008 đến ngày 15/05/2008	
	TAC: Phản hồi các vấn đề liên quan đến Đại Hội đồng cổ đông 2008 CTCP Dầu thực vật Tường An phúc đáp công văn số 975/SGDHCM-NY ngày 08/05/2008 của Sở GDCK về các vấn đề liên quan đến ĐHCĐ thường niên tổ chức vào ngày 24/04/2008.	
	HMC: Được chấp thuận niêm yết bổ sung cổ phiếu Phó TGĐ Lê Nhị Năng đã ký Quyết định chấp thuận cho Công ty CP Kim Khí Thành Phố Hồ Chí Minh được niêm yết bổ sung 5.200.000 CP trên SGDCK TPHCM	
	TTC: Báo cáo thường niên 2007 Theo đó, tổng doanh thu đạt 328.505 triệu đồng (bằng 112% kế hoạch), tổng lợi nhuận sau thuế đạt 9.247 triệu đồng (bằng 104% kế hoạch)	
	FMC: Thông báo niêm yết và giao dịch cổ phiếu phát hành thêm Theo đó, 1.000.000 CP với tổng giá trị chứng khoán niêm yết là 10.000.000.000 tỷ đồng trong đó phát hành CP thưởng cho cán bộ chủ chốt là 100.000 CP và 900.000 CP chào bán cho đối tác chiến lược. Ngày niêm yết có hiệu lực: 24/04/2008. Ngày chính thức giao dịch: 21/05/2008	
	IFS: Gia hạn thời gian nộp báo cáo quyết toán hợp nhất quý1/2008 Với lý do vì công ty CPTP Quốc tế đã mua lại 90% vốn cổ phần của Công ty Công nghiệp thực phẩm Ava và chuyển đổi Công ty con này thành Công ty Cổ phần	
	TYA: Giải trình biến động kết quả kinh doanh Theo tình hình kinh doanh quý 1/2008, doanh thu thuần đạt 346.183.119.568 đồng (giảm 10,35% so với quý 4/2007). Giá vốn hàng bán đạt 304.474.419.942 đồng (giảm 11,80% so với quý 4/2007). Lợi nhuận sau thuế đạt 30.632.955.943 đồng (tăng 18,16% so với quý 4/2007)	
	HPG: Niêm yết bổ sung cổ phiếu Theo đó, 8.260.000 cổ phiếu được niêm yết bổ sung với tổng giá trị niêm yết bổ sung là 82.600.000.000 đồng	

	LGC: Bầu trưởng Ban Kiểm soát Theo đó, ông Trần Ngọc Tiến là Trưởng ban, bà Lê Thị Vân và bà Dương Thị Long Nghi là thành viên
HASTC	**SDJ: BCTC quý I/2008** Theo đó, doanh thu bán hàng và cung cấp dịch vụ đạt 51.958.191.412 đồng, lợi nhuận sau thuế TNDN đạt 1.100.153.164 đồng, EPS đạt 6%.
	SVD: Thông báo ngày đăng ký cuối cùng trả cổ tức bằng tiền mặt Theo đó, ngày đăng ký cuối cùng: 28/5/2008. Ngày giao dịch có thời hạn thanh toán là T+3: 26/52008. Ngày giao dịch có thời hạn thanh toán là T+2: 27/5/2008. Tỷ lệ thực hiện: 8%. Thời gian thực hiện: 18/06/2008
	SDA: Báo cáo thường niên năm 2007 Theo BCTC 2007 có các chỉ số sau: doanh thu đạt 103.187.630.522 đồng, LNST đạt 27.019.383.924 đồng.
	TST: Giải trình CP giảm sàn 5 phiên liên tiếp Theo đó, lợi nhuận sau thuế đạt 17.055.680.000 đồng. Nguyên nhân giá CP là do tình hình chung của thị trường.
	NLC: BCTC quý I/2008 Theo đó, doanh thu bán hàng và cung cấp dịch vụ đạt 7.535.902.140 đồng, lợi nhuận sau thuế TNDN đạt 3.294.291.149 đồng, EPS đạt 659 đồng.
	LUT: BCTC quý I/2008 Theo đó, doanh thu bán hàng và cung cấp dịch vụ đạt 15.186.073.929 đồng, lợi nhuận sau thuế TNDN đạt 989.611.403 đồng, EPS đạt 178,31 đồng.
	TLC: Nghị quyết ĐHCĐTN năm 2008 Thông qua BCTC 2007 có các chỉ số sau: doanh thu thuần đạt 177.771 triệu đồng, lợi nhuận sau thuế đạt 6.916 triệu đồng.
	BVS: Báo cáo giao dịch CP của cổ đông lớn Kitme Worldwide VietNam RSP Balanced Fund đã mua 1.865.600 CP BVS, nâng số lượng CP nắm giữ lên 2.744.900 CP chiếm 6,1% (trên vốn điều lệ 450 tỷ đồng)
	BVH: BCTC năm 2007 Theo đó, doanh thu đạt 39.610.574.793 đồng, LNST đạt 2.107.505.357 đồng.
	S12: Giao dịch cổ phiếu của cổ đông nội bộ Ông Hoàng Hữu TâmThành viên HĐQT - Tổng Giám đốc mua 10.000 CP với mục đích thay đổi tỷ lệ sở hữu. Thời gian thực hiện giao dịch: từ ngày 20/5/2008 đến 16/6/2008.
	SD6: Ngày đăng ký cuối cùng trả cổ tức năm 2007 Ngày đăng ký cuối cùng: 30/05/2008. GD có thời hạn thanh toán T+3: 28/5/2008. GD có thời hạn thanh toán T+2: 29/5/2008. Tỷ lệ thực hiện: 15%. Thời gian thực hiện: 20/6/2008.
	SD9: GD cổ phiếu của cổ đông nội bộ Ông Nguyễn Đăng Lanh, Chủ tịch HĐQT mua 10.000 CP theo phương thức báo giá và thỏa thuận. Thời gian thực hiện GD: từ ngày 20/5/2008 đến 20/6/2008
	NPS: Thông báo ngày đăng ký cuối cùng để tiến hành họp ĐHCĐ thường niên năm 2008 Ngày đăng ký cuối cùng: 02/6/2008. GD có thời hạn thanh toán là T+3: 29/5/2008. GD có thời hạn thanh toán là T+2: 30/5/2008. Tỷ lệ phân bổ quyền: 01 cổ phần – 01 quyền biểu quyết. Thời gian thực hiện: Thứ Bảy, ngày 28/6/2008. Địa điểm tại VPCT May Nhà Bè, Phường Tân Thuận Đông, Quận 7, Tp. HCM.

CƠ QUAN KHÁC	**Tăng thuế nhập khẩu vàng lên 1%** Bộ Tài chính sẽ chính thức tăng thuế suất nhập khẩu vàng lên 1% (mức cũ là 0,5%) kể từ ngày 20/5. Quyết định này đã được Bộ trưởng Bộ Tài chính ký ngày 15/5 vừa qua. Như vậy, mỗi lượng vàng nhập khẩu phải nộp thuế khoảng 170.000 đồng thay vì khoảng 85.000 đồng như hiện nay. *(Nguồn: vietnamnet.vn)*	*Theo các doanh nghiệp kinh doanh vàng, hiện thị trường đang ế hàng do lượng vàng đã nhập khẩu trong thời gian qua quá nhiều (ước khoảng 60 tấn). Do vậy, việc tăng thuế có thể chưa ảnh hưởng nhiều đến vàng nhập khẩu nhưng sẽ đẩy giá vàng trong nước tăng tương ứng. Đồng thời việc tăng thuế nhằm giảm nhập siêu có thể giúp giảm bớt áp lực về ngoại tệ từ các ngân hàng thương mại nhưng sẽ nảy sinh hoạt động nhập vàng lậu, từ đó "tiêu" một lượng lớn USD tiền mặt tại thị trường tự do, thực chất cũng là "tiêu" ngoại tệ của ngân hàng.*
	Chưa tăng giá điện, nước từ 1/7 để "ghìm" lạm phát Tin từ Bộ tài chính cho biết Bộ đang kiến nghị Chính phủ lùi tiếp thời điểm tăng giá đối với 10 mặt hàng thiết thiếu như điện, nước, vé xe bus, vé máy bay... thêm một thời gian nữa. Như vậy, có khả năng giá điện sẽ chưa tăng từ 1/7 này. Tuy nhiên, điều này sẽ gây khó khăn rất lớn cho Tập đoàn Điện lực VN bởi hiện tập đoàn lỗ 1.400 tỉ đồng, nếu tăng giá bán lẻ bình quân tới 917đồng/KWh kể từ 1/7 như phương án đề ra vào cuối tháng 2/2008 thì vẫn lỗ 500 tỉ đồng. *(Nguồn: vietnamnet.vn)*	
	Bỏ trần, ấn định lãi suất tối đa 18%/năm Từ ngày 19/5, NHNN bắt đầu áp dụng cơ chế điều hành lãi suất mới. Lãi suất kinh doanh (lãi suất huy động, lãi suất cho vay) của các ngân hàng thương mại không được vượt quá 150% lãi suất cơ bản. Cùng thời điểm, lãi suất cơ bản được tăng lên 12%/năm. Như vậy, tất cả các hợp đồng tín dụng có lãi suất trên 18%/năm là phạm luật. Định kỳ hàng tháng, NHNN sẽ công bố lãi suất cơ bản và điều chỉnh kịp thời loại lãi suất này trong trường hợp cần thiết. Lãi suất tái cấp vốn lên 13%/năm (mức gần nhất là 9%/năm) và lãi suất chiết khấu lên 11%/năm. Ngay sau quyết định trên, một loạt các ngân hàng đã tiến hành điều chỉnh lãi suất. Mức lãi suất chung mà các ngân hàng nhận định là thấp nhất 13% và cao nhất có thể lên đến 15%. BIDV là NH đầu tiên công bố lãi suất mới, theo đó lãi suất cao nhất là 13,5%/năm. Vietcombank 14%, Vietinbank 13,5%. Về khối NH cổ phần thuộc top 5, mức lãi suất huy động phổ biến là 14%/năm. Riêng Techcombank, mức lãi suất huy động cao nhất cho kỳ hạn 12 tháng trở lên cũng chỉ ở mức 13,5%/năm *(Nguồn: vneconomy)*	
THÔNG TIN KINH TẾ THẾ GIỚI	**Giá dầu** Thị trường dầu thô thế giới trong phiên cuối tuần trước tiếp tục lập kỷ lục mới chạm mức giá 127,82 USD/thùng, cao chưa từng có trong lịch sử. Lúc đóng cửa phiên giao dịch, giá dầu thô ngọt nhẹ giao tháng 6 tại New York dừng ở con số 126,29 USD/thùng, tăng 2,17 USD/thùng (1,7%) so với mức giá chốt phiên trước đó.	*Nguyên nhân tăng mạnh của giá dầu trong phiên này có thể là do Goldman Sachs đưa ra dự báo mới của ngân hàng này về giá dầu. Theo đó, giá dầu thô thế giới trong 6 tháng cuối năm nay sẽ là 141 USD/thùng, thay vì 107 USD/thùng như dự báo trước đó, vì lý do những hạn chế trong nguồn cung.*
	Giá vàng Lúc 10h sáng nay, giá vàng giao ngay trên các thị trường châu Á phổ biến ở mức trên 905 USD/oz, tăng thêm hơn 3 USD/oz so với mức giá chốt phiên liền trước tại thị trường New York. Giá vàng giao sau cũng tăng thêm gần 4 USD/oz và vượt con số 903,6 USD/oz.	*Có thể nói sự đi lên của giá vàng trong phiên này được hỗ trợ mạnh mẽ bởi sự tăng lên kỷ lục của giá dầu thế giới và sự trượt dốc của đồng USD so với các đồng tiền khác những ngày gần đây.*

THỊ TRƯỜNG CHỨNG KHOÁN THẾ GIỚI	**Thị trường chứng khoán Mỹ** Trong phiên giao dịch cuối tuần trước, đa số các chỉ số chứng khoán Mỹ giảm điểm. Cụ thể: chỉ số công nghiệp Dow Jones giảm 5,86 điểm, tương đương -0,05%, đóng cửa ở mức 12.986,80, tăng 1,89% so với tuần trước và giảm 2,10% so với cùng kỳ năm ngoái. Chỉ số Nasdaq phiên này giảm 4,88 điểm, tương ứng 0,19%, đóng cửa ở mức 2.528,85, cao hơn 3,41% so với tuần trước và giảm 4,65% so với cùng kỳ năm ngoái. Cuối cùng, chỉ số S&P 500 tăng 1,78 điểm, tương đương 0,13%, đóng cửa ở mức 1.425,35, tăng 2,67% so với tuần trước và thấp hơn 2,93% so với cùng kỳ năm ngoái.	*Chưa khi nào chứng khoán Mỹ lại nhậy cảm với thông tin như hiện nay, những thông tin tốt trong cả tuần trước đã khiến các chỉ số liên tiếp tăng điểm. Còn trong phiên cuối tuần đa số các chỉ số đi xuống là do những thông tin kém khả quan được công bố, có thể kể đến như: doanh thu bán lẻ giảm 0,25%, sản lượng công nghiệp giảm 0,7% trong khi đó chỉ số giá tiêu dùng tăng 0,2% người nộp đơn xin trợ cấp thất nghiệp tăng. Cùng với những thông tin trên là tình hình giá dầu tiếp tục tăng cao và giá vàng đã tăng mạnh trở lại cũng góp phần vào sự di xuống của chứng khoán Mỹ trong phiên này.* *Tuy nhiên, nhìn lại tình hình giao dịch từ đầu tuần thì có thể nói chứng khoán Mỹ đã khép lại một tuần khá thành công khi những phiên tăng điểm vẫn là chủ đạo.*
	Thị trường chứng khoán Châu Âu Tính tới thời điểm 17h30 ngày 19 – 05 – 2008, tại thị trường Châu Âu các chỉ số chính đều tăng điểm. Cụ thể: chỉ số FTSE của Anh tăng 68,2 điểm (1,11%) đứng ở mức 6.321,5 điểm. Chỉ số CAC 40 của Pháp tăng 17,44 điểm (0,34%) đứng ở mức 5.095,48 điểm. Chỉ số DAX của Đức tăng 36,03 điểm (0,5%) đứng ở mức 7.193,3 điểm.	*Sự tăng điểm của các chỉ số Châu Âu có nguyên nhân chính từ sự đi lên của các cổ phiếu ngành công nghệ và thông tin khả quan về tình hình kinh doanh của một số hãng hàng không như Brishtish Away.*
	Thị trường chứng khoán Châu Á Tại thị trường Châu Á, tính tới thời điểm 17h40 đa số chỉ số chính giảm điểm. Cụ thể: chỉ số KOSPI Hàn Quốc giảm 3,51 điểm (0,59%) đứng ở mức 1.885,37 điểm. Chỉ số Shanghai Trung Quốc giảm 19,47 điểm (0,54%) đứng ở mức 3.604,76 điểm. Còn chỉ số NIKKEI 225 của Nhật tăng 50,13 điểm (0,35%) đứng ở mức 14.269,6 điểm.	*Chứng khoán Nhật tiếp tục tăng điểm có nguyên nhân là thông tin từ Chính phủ Nhật cho hay, tăng trưởng GDP của nước này từ tháng 3/2007 đến tháng 3/2008 đạt 3,3%, trong đó tốc độ tăng trưởng GDP của quý 1/2008 đạt 0,8%, tăng 0,2% so với dự báo trước đó của giới phân tích. Khiến nhà đầu tư lạc quan hơn về tình hình kinh tế nước này trong tương lai.*

TÂM ĐIỂM

LÃI SUẤT TĂNG CAO ẢNH HƯỞNG ĐẾN CHỨNG KHOÁN

Mở đầu tuần mới, trái với những sự kỳ vọng và dự báo cuối tuần trước thị trường chứng khoán Việt Nam tiếp tục đà suy giảm. Cụ thể: VN – index giảm 4,37 điểm (0,95%) đứng ở mức 455,67 điểm, khối lượng giao dịch vẫn ở mức khá đạt hơn 330 tỷ đồng. Hastc – index giảm 2 điểm (1,43%) đứng ở mức 137,74 điểm, khối lượng giao dịch vẫn ở mức thấp chỉ đạt 36,22 tỷ đồng.

Phiên giao dịch cuối tuần trước thị trường chứng kiến hiện tượng giá trị giao dịch tăng đột biến trong khi những phiên trước đó khối lượng và giá trị giao dịch luôn ở mức rất thấp, điều này phần nào cho thấy lượng cầu đang quay trở lại thị trường. Và sau phiên này đã có khá nhiều dự báo về sự đảo chiều của các chỉ số chứng khoán trong phiên đầu tuần này. Tuy nhiên điều này đã không xảy ra.

Rất nhiều ý kiến cho rằng phiên giảm điểm hôm nay là hệ quả tất yếu từ quyết định dỡ bỏ trần lãi suất 12%/năm, đồng thời nâng lãi suất cơ bản từ 8,75% lên 12%/năm của Ngân hàng Nhà nước. Quyết định này cùng với hạn chế về lãi suất huy động và cho vay đối với các Ngân hàng Thương mại không quá 150% lãi suất cơ bản đưa đến một mức trần khác đó là lãi suất cho vay tối đa của các Ngân hàng sẽ là 18%/năm.

Sau quyết định của Ngân hàng Nhà nước là hàng loạt các động thái tăng lãi suất huy động của các Ngân hàng Thương mại, có thể kể đến như: Ngân hàng BIDV công bố lãi suất huy động 13%/năm với kỳ hạn trên 12 tháng, 13,5%/năm đối với kỳ hạn từ 6 đến 12 tháng, 13,3%/năm đối với kỳ hạn dưới 6 tháng. Ngân hàng Đại Dương (Ocean Bank) cũng công bố mức lãi suất cao nhất là 14%/năm, Ngân hàng Sài Gòn Hà Nội cũng có mức lãi suất huy động cao nhất là 15%/năm...

Có thể nói một mặt bằng lãi suất mới (cao hơn) đã được hình thành sau quyết định của Ngân hàng Nhà nước. Đánh giá về ảnh hưởng của quyết định trên đối với thị trường chứng khoán hiện nay cũng có nhiều quan điểm khác nhau. Tuy nhiên tựu chung lại có thể nhận thấy:

Trong ngắn hạn quyết định này có thể ảnh hưởng tiêu cực đến thị trường chứng khoán bởi nó trực tiếp tạo nên một kênh đầu tư sinh lời rất hấp dẫn đối với các nhà đầu tư trong thời điểm hiện tại với lãi suất hợp lý mà rủi ro lại thấp, trong khi thị trường chứng khoán vẫn tiếp tục lao dốc, chưa có dấu hiệu hồi phục và chứa đựng nhiều yếu tố rủi ro. Vì vậy, trong ngắn hạn rất có thể sẽ có hiện tượng di chuyển dòng vốn đầu tư từ chứng khoán (hoặc chuẩn bị đầu từ vào chứng khoán) về các Ngân hàng.

Ở một khía cạnh khác, nhìn chung quyết định nâng lãi suất cơ bản của Ngân hàng Nhà nước lại ảnh hưởng khá tích cực đến các Ngân hàng Thương mại nói riêng và hệ thống ngân hàng nói chung. Tạo ra sự thông thoáng cho hoạt động kinh doanh của chính các Ngân hàng nhưng vẫn đảm bảo không để xảy ra cuộc chay đua lãi suất trong hệ thống (với trần lãi suất cho vay là 18%/năm). Điều này góp phần vào việc ngày càng cải thiện và giải quyết dứt điểm những bất ổn trong hệ thống ngân hàng trong tương lai. Khi đó, với tình hình ổn định và khả quản hơn các Ngân hàng lại góp phần tạo các dòng vốn đi vào thị trường, thúc đẩy sự phục hồi của thị trường chứng khoán. Như vậy về dài hạn, quyết định của Ngân hàng Nhà nước lại có tác động tích cực với thị trường chứng khoán.

DỰ ĐOÁN PHIÊN GIAO DỊCH KẾ TIẾP

Phiên giao dịch mở đầu tuần mới vẫn chưa có dấu hiệu phục hồi sau những tín hiệu tích cực khi sức cầu đã tăng lên trong phiên giao dịch trước đó. Lượng cung trong phiên giao dịch vẫn khá lớn và nhiều chứng khoán vẫn đang dư bán giá sàn với khối lượng lớn khiến mầu đỏ vẫn chiếm ưu thế trên bảng điện tử. Lượng cầu thị trường ít ỏi trong thời gian qua một phần do niềm tin của nhà đầu tư sụt giảm và họ đang chờ đợi một chính sách thiết thực vực dậy thị trường từ phía các cơ quan quản lý trước khi quyết định mua vào. Lực đỡ khá lớn cho thị trường tránh giảm sâu trong phiên giao dịch ngày hôm nay vẫn là sự hỗ trợ mạnh mẽ từ phía NĐTNN khi họ tiếp tục mua vào với tổng KLGDKL đạt trên 1,7 triệu đơn vị chiếm gần 50% KLGDKL toàn thị trường. Kết thúc phiên giao dịch Vn-Index vẫn tiếp tục giảm điểm tuy tốc độ giảm đã chậm lại khi mất thêm 4,37 điểm (tương ứng 0,95%) về mức 455,67 điểm gần sát ngưỡng 450 điểm với khối lượng giao dịch vẫn đang ở mức thấp. Theo nhận định của chúng tôi, xu hướng đi xuống của Vn-index vẫn sẽ tiếp diễn trong phiên tiếp theo cho tới khi có những giải pháp và quyết sách đúng đắn từ phía các cơ quan quản lý.

KHUYẾN NGHỊ

Thị trường vẫn chưa nhận được sự hỗ trợ cần thiết nào trong thời điểm khó khăn này trong khi những diễn biến trên thị trường tài chính đang tạo ra sự chú ý lớn cho nhiều NĐT khi NHNN tiếp tục nâng lãi suất lên 12%/năm. Việc bãi bỏ trần lãi xuất của NHNN là một biện pháp giải tỏa nhu cầu vốn hệ thống ngân hàng và nên kinh tế. Tuy nhiên, theo đó một lượng tiền lớn trong dân cư và từ các tài khoản chứng khoán sẽ bị hút vào Ngân hàng và các kênh đầu tư khác như vàng hay ngoại hối khiến lượng vốn đối ứng cho TTCK đang sụt giảm nghiêm trọng. Bên cạnh đó, nhu cầu thanh khoản tiếp tục tạo ra áp lực khiến các Ngân hàng, các công ty chứng khoán, các Tập đoàn tài chính lớn của Nhà nước có danh mục đầu tư vào chứng khoán tiếp tục giải chấp khiến lượng cung thị trường vẫn không hề suy giảm. Theo khuyến nghị của chúng tôi, NĐT nên tiếp tục dừng các giao dịch mua vào trong giai đoạn này và nên tiếp tục tạm thời quan sát diễn biến thị trường và những chính sách vĩ mô từ cơ quan quản lý.

GÓC TRAO ĐỔI

17 BÍ QUYẾT TƯ DUY CỦA NHỮNG NHÀ TỶ PHÚ

Tư duy dẫn đến cảm giác, cảm giác dẫn dắt cho hành động và hành động đưa đến kết quả. Bạn có thể học tập cách tư duy của những người giàu có và tự mình bạn có thể tạo ra được những kết qủa mà người giàu có đạt được. Vậy người giầu suy nghĩ và hành động như thế nào, chúng ta hãy khám phá cách tư duy dẫn đến thành công cho họ.

Bí quyết số 1: Người giàu luôn tin rằng: "Tôi tạo ra cuộc đời tôi." – Người nghèo tin rằng: "Cuộc sống là những điều xảy đến với tôi." (Rich: I create my life. - Poor: Life happens to me.)
Người giầu luôn tìm cách để chiến thắng nghịch cảnh vượt lên số phận, họ không bao giờ trông chờ mà luôn vạch ra kế hoạch tương lai cho chính mình. Còn người nghèo luôn có lối tư duy ngược lại, họ luôn tự đổ lỗi, biện minh cho những sai lầm hay nhược điểm của mình mà không bao giờ tự nhìn nhận để vượt qua. Chờ đợi cuộc sống xảy đến với mình hơn là tự mình vạch nên kế hoạch cuộc sống là cách nghĩ của người nghèo.

Bí quyết số 2: Người giàu tham gia cuộc chơi kiếm tiền để dành chiến thắng – Người nghèo tham gia chỉ để không bị thua" (Rich: Play the money game to win – Poor: Play the money game to not lose.)
Nếu mục đích của bạn là chỉ cần có đủ tiền để tiêu, bạn sẽ không bao giờ có cơ hội trở nên giàu có. Nhưng nếu mục đích của bạn là phải giàu có, khả năng bạn sẽ được chi tiêu là hết sức thoải mái.

Bí quyết số 3: Người giàu quyết tâm làm giàu – Người nghèo muốn trở nên giàu có.(Rich: Committed to being rich – Poor: Want to be rich.)
Lý do để họ không có những gì họ muốn là vì họ không thực sự biết mình muốn gì. Nếu bạn không thực sự quyết tâm làm giàu thì không bao giờ bạn giàu lên được.

Bí quyết số 4: Người giàu suy nghĩ rộng lớn – Người nghèo suy nghĩ hạn hẹp. (Rich: Think big – Poor: Think small.)
Bạn đã bao giờ nghe từ doanh nhân chưa? Đó là người "giải quyết vấn đề cho người khác để kiếm lợi nhuận. Thật vậy, doanh nhân chỉ là người nghĩ ra giải pháp và giải quyết vấn đề mà thôi.
(Còn nữa – Lược dịch từ
http://www.bigfatpurse.com/Secrets of the Millionaire
Mind by T. Harv Eker)

PHỤ LỤC

THỐNG KÊ GIAO DỊCH TP. HCM

	19/05/08	so với 16/05/08		so với TB 5 phiên trước	
		Giá trị	% +/-	Giá trị	% +/-
KLGD('000CK)	4.926	8.232	-40%	2.950	67%
GTGD(Tỉ VNĐ)	209	330	-37%	123	70%
NN Mua('000CK)	3.163	1.618	95%	1.009	214%
NN Bán('000CK)	1.247	1.225	2%	422	195%
GT NN Mua(Tỉ VNĐ)	152	87	75%	53	188%
GT NN Bán(Tỉ VNĐ)	64	58	11%	21	211%
KL Đặt Mua('000CK)	2.218	9.457	-77%	3.060	-28%
KL Chào Bán('000CK)	34.753	31.755	9%	33.787	3%
Dư Mua('000CK)	1,1	280	-100%	69	-98%
Dư Bán('000CK)	11.342	7.633	49%	10.591	7%

TOP TĂNG

MCK	Giá	+/-	% +/-
RHC	25,7	0,5	2,0%
DTT	15,7	0,3	1,9%
TYA	16,1	0,3	1,9%
GMD	54,5	1,0	1,9%
ALP	16,4	0,3	1,9%
LGC	44,1	0,8	1,8%
DHG	167,0	3,0	1,8%
VHG	28,3	0,5	1,8%
SSC	28,4	0,5	1,8%
VPL	118,0	2,0	1,7%

TOP GIẢM

MCK	Giá	+/-	% +/-
NTL	38,5	40,0	-51,0%
SC5	44,1	0,9	-2,0%
CII	24,5	0,5	-2,0%
LSS	19,6	0,4	-2,0%
ST8	39,4	0,8	-2,0%
CLC	29,7	0,6	-2,0%
HBD	14,9	0,3	-2,0%
LBM	15,0	0,3	-2,0%
VSH	30,1	0,6	-2,0%
BHS	25,1	0,5	-2,0%

TOP KL NN MUA

MCK	% +/-	KLMua	%KLGD
DPM	0,2%	494.600	63,4%
TTF	-1,9%	250.850	100,0%
PPC	-1,8%	241.460	96,5%
HPG	-1,7%	239.880	81,1%
PVD	-1,8%	185.510	99,5%
FPT	-1,5%	173.480	94,9%
SSI	-1,8%	164.750	95,4%
BMI	-1,8%	113.300	99,6%
SMC	-1,8%	112.200	99,0%
SJS	-1,4%	97.900	100,0%

TOP KL NN BÁN

MCK	% +/-	KLBán	%KLGD
TTF	-1,9%	249.800	99,6%
DPM	0,2%	208.770	26,8%
FPT	-1,5%	109.000	59,6%
SMC	-1,8%	102.100	90,1%
HPG	-1,7%	88.320	29,8%
ACL	-1,7%	82.580	96,7%
SJS	-1,4%	65.000	66,4%
TRC	1,5%	60.000	78,6%
PVD	-1,8%	40.300	21,6%
VSH	-2,0%	39.370	41,8%

TOP KLGD NHIỀU NHẤT

MCK	% +/-	KLGD	%KLGD
DPM	0,2%	779.980	15,8%
HPG	-1,7%	295.950	6,0%
TTF	-1,9%	250.850	5,1%
PPC	-1,8%	250.280	5,1%
PVD	-1,8%	186.440	3,8%
FPT	-1,5%	182.740	3,7%
SSI	-1,8%	172.700	3,5%
VFMVF1	-1,7%	154.220	3,1%
SBT	1,6%	124.660	2,5%
VIP	-1,8%	116.660	2,4%

THỐNG KÊ GIAO DỊCH HÀ NỘI

	19/05/08	so với 16/05/08		so với 5 phiên trước	
		Giá trị	% thay đổi	Giá trị	% thay đổi
KLGD(000CK)	1.277	4.311	-70%	1.240	3%
GTGD(Tỉ VNĐ)	33	134	-75%	41	-18%
NN Mua(000CK)	301	178	69%	57	431%
NN Bán(000CK)	21,3	47,7	-55%	17,9	19%
GT NN Mua(Tỉ VNĐ)	8,8	5,1	73%	1,6	449%
GT NN Bán(Tỉ VNĐ)	0,5	1,6	-71%	0,5	-7%
KL Đặt Mua(000CK)	1.452	4.701	-69%	1.482	-2%
KL Chào Bán(000CK)	5.545	8.602	-36%	7.646	-27%
Dư Mua(000CK)	0	1.894	NA	885	NA
Dư Bán(000CK)	0	35.058	NA	42.909	NA

TOP TĂNG

CK	Giá	Thay đổi	%Thay đổi
VTL	21,0	0,6	2,9
CJC	24,9	0,7	2,9
LUT	26,4	0,7	2,7
CIC	15,0	0,3	2,0
XMC	17,0	0,3	1,8

TOP GIẢM

CK	Giá	Thay đổi	%Thay đổi
NGC	19,5	0,60	2,99
S12	19,5	0,60	2,99
STP	19,5	0,60	2,99
RCL	48,7	1,50	2,99
VTS	29,3	0,90	2,98

TOP KLGD

CK	Giá	%Thay đổi	KL
PVI	29,8	2,9	328.800
TBC	14,1	2,1	88.600
ACB	61	2,9	64.500
PVS	32,6	3,0	63.100
POT	13,3	1,5	62.300

TOP GD của NĐTNN

MCK	KL Mua	MCK	KL Bán	MCK	Chênh lệch Mua – Bán lớn nhất
PVI	285.200	BCC	10.000	PVI	275.200
SRA	6.800	PVI	10.000	SRA	6.800
NGC	2.000	SCC	1.200	NGC	2.000
CIC	1.000	NBC	100	CIC	1.000
SDC	800	ACB	-	SDC	800

BẢNG GIÁ OTC

Ngày	Tên công ty	Mã GD	Giá TC	Thay đổi	Ghi chú
19/5/08	NH Đại Á	DAB	14	0	Khối các Ngân hàng TMCP
19/5/08	NH An Bình	ABB	9.8	+0.3	
19/5/08	NH Sài gòn - HN	SHB	8	0	
19/5/08	NH Quân Đội	MB	18	+0.3	
19/5/08	NH Nhà Hà Nội	HBB	13.1	+0.1	
19/5/08	NH Xuất nhập khẩu	EIB	23.7	+3.2	
19/5/8	NH Hàng hải	MSB	11.5	+0.5	
19/5/08	NH Phương Nam	PNB	12	0	
19/5/08	NH Ngoài quốc doanh	VPB	13.5	+1.1	
19/5/08	NH Dầu khí toàn cầu	GB	10	0	
19/5/08	NH Ngoại Thương	VCB	32	+1	
19/5/08	NH Quốc Tế	VIB	13.2	+0.2	
19/5/08	NH Kỹ Thương	TCB	22.5	+1.5	
19/5/08	Tổng công ty Bảo Việt	BAOVIET	25	0	Tài chính, Bảo hiểm, Cty chứng khoán
19/5/08	Tập đoàn tài chính DK	PVFC	18.5	+1.7	
19/5/08	Trái phiếu SSI	SSI	147	-1	
19/5/08	Chứng khoán Việt Nam	VNS	10	0	
19/5/08	Chứng khoán Đại Việt	DVS	8	0	
19/5/08	Tập đoàn Hoàng Anh GL	HAGL	132	-13	Ngành xây dựng, Bất động sản
19/5/08	Quốc Cường Gia Lai	QCGL	35	-2	
19/5/08	Tổng công ty xây dựng VN	VINACONEX	16.5	+2	
19/5/08	CTCP xi măng hà tiên 2	XMHT 2	16	0	
19/5/08	Tổng công ty xây dựng Licogi16	LICOGI16	30	0	
19/5/08	CTCP Khoan Dầu Khí Việt Nam	PVDI	18.5	+0.5	
19/5/08	Công ty xây dựng Sao Mai AG	SMCC	32	0	
19/5/08	Công ty Vận tải Biển 3	VINASHIP	48	0	Ngành vận tải biển
19/5/08	Vận tải biển Bắc	NOSCO	25	-1	
19/5/08	Công ty Container phía nam	VICONSHIPS	20	0	
19/5/08	Công ty Vận tải biển VN	VOSCO	18	0	

KHUYẾN CÁO

Bản báo cáo này được thực hiện độc lập, khách quan bởi Công ty Cổ phần Chứng khoán Eurocapital dựa trên những nguồn thông tin tin cậy. Tuy nhiên, chúng tôi không đảm bảo rằng mọi thông tin và dữ liệu được sử dụng trong báo cáo này đã hoàn toàn đầy đủ và chính xác. Những ý kiến trong bản báo cáo nào chỉ mang tính tham khảo, chúng tôi không chịu bất kỳ một trách nhiệm nào đối với những kết quả từ việc sử dụng toàn bộ hoặc một phần nội dung của bản báo cáo để kinh doanh.

Bản báo cáo này được giữ bản quyền và là tài sản của Công ty Cổ phần Chứng khoán Eurocapital, không được dùng để bán. Xin vui lòng ghi rõ nguồn khi trích dẫn các thông tin trong bản báo cáo này.

Mọi thắc mắc và ý kiến đóng góp xin liên hệ:

Công ty Cổ phần Chứng khoán Eurocapital
Địa chỉ: Tầng 2, tòa nhà Thành Công, 25 Láng Hạ, Hà Nội
Điện thoại: +844.514.4444
Email: contact@eurocapital.vn