

2008

BẢN TIN THỊ TRƯỜNG CHỨNG KHOÁN NGÀY 20/05/2008

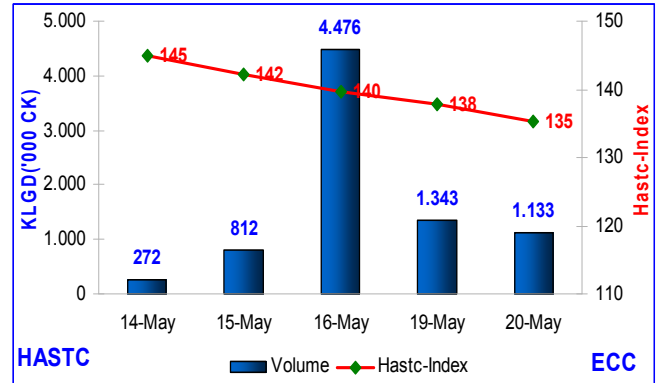
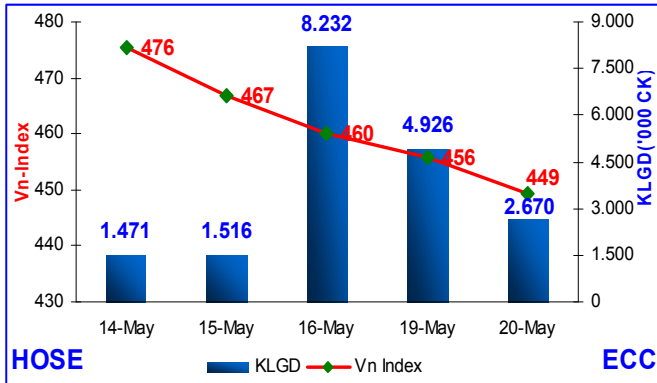
DIỄN BIẾN GIAO DỊCH TRONG NGÀY	Trang 2
TIN TỨC - SỰ KIỆN – BÌNH LUẬN	Trang 6
TÂM ĐIỂM THỊ TRƯỜNG TRONG NGÀY	Trang 9
DỰ ĐOÁN PHIÊN GIAO DỊCH KẾ TIẾP	Trang 10
KHUYẾN NGHỊ	Trang 10
GÓC TRAO ĐỔI	Trang 11
PHỤ LỤC	Trang 12

CTCPCK Eurocapital (ECC)
Tầng 2, toà nhà Thành Công
25 Láng Hạ, Hà Nội
Tel: (84 -4) 514 4444
Email: Hcontact@eurocapital.vn
Website: Hwww.eurocapital.vn

Chịu trách nhiệm thực hiện:
Phạm Ngọc Mai
Lê Khắc Chính
Ngô Quốc Hưng
Phạm Bá Viên
Nguyễn Phồn Hậu
Trần Hoàng Sơn
Đỗ Bảo Ngọc
Nguyễn Lan Hương
Lưu Thị Cẩm Thúy
Phan Diễm Hằng
contact@eurocapital.vn



DIỄN BIẾN GIAO DỊCH TRONG NGÀY



Cổ phiếu và CCQ

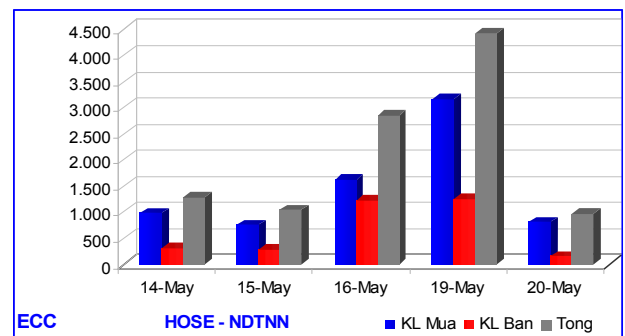
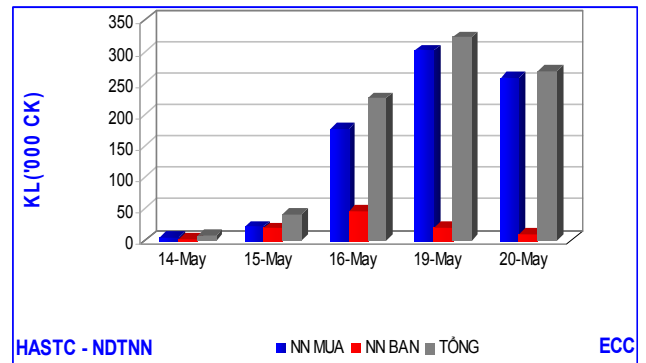
VN- Index hôm nay mất thêm **6,43** điểm(-1,41%) đóng cửa ở mức **449,24** điểm. KLGD toàn thị trường đạt **5,02** triệu đơn vị CP&CCQ và tổng GTGD đạt **173,96** tỷ đồng. KLGD khớp lệnh đạt **2,62** triệu đơn vị CP&CCQ, giảm **0,88** triệu đơn vị (-25,22%). GTGD khớp lệnh đạt **95,30** tỉ VNĐ, giảm **50,92** tỉ VNĐ (-34,82%). KLGD thỏa thuận đạt **2,40** triệu đơn vị CP&CCQ, tăng **0,69** triệu đơn vị (+41,03%), GTGD thỏa thuận đạt **78,65** tỉ VNĐ, tăng **8,10** tỉ VNĐ (+11,49%) so với phiên giao dịch ngày hôm qua.

HaSTC – Index : HASTC-Index tiếp tục mất thêm **2,53** điểm (-1,84%) còn **135,21** điểm. KLGD báo giá đạt **1,09** triệu đơn vị, giảm **0,18** triệu đơn vị (-14,36%) với GTGD tương ứng là **24,75** tỷ VNĐ, giảm **8,53** tỷ VNĐ (-25,64%). Tổng KLGD đạt **1,13** triệu đơn vị, giảm **0,21** triệu đơn vị (-15,63%). Tổng GTGD tương ứng đạt **25,55** tỉ VNĐ, giảm **10,66** tỉ VNĐ, (-29,45%) so với phiên giao dịch ngày hôm qua.

Cung-cầu chứng khoán trong ngày

Tổng số lệnh đặt mua phiên này là 2.123 lệnh với tổng khối lượng đặt mua 3.265.770 chứng khoán, so với ngày giao dịch trước giảm -33%. Tổng số lệnh đặt bán phiên này là 10.236 lệnh với tổng khối lượng đặt bán 25.245.730 đơn vị, so với phiên trước tăng 5,39%. Chênh lệch khối lượng (mua - bán) -21.979.960 chứng khoán, hiệu số mua - bán của phiên giao dịch trước là -19.080.310 chứng khoán.

Giao dịch nhà đầu tư nước ngoài:

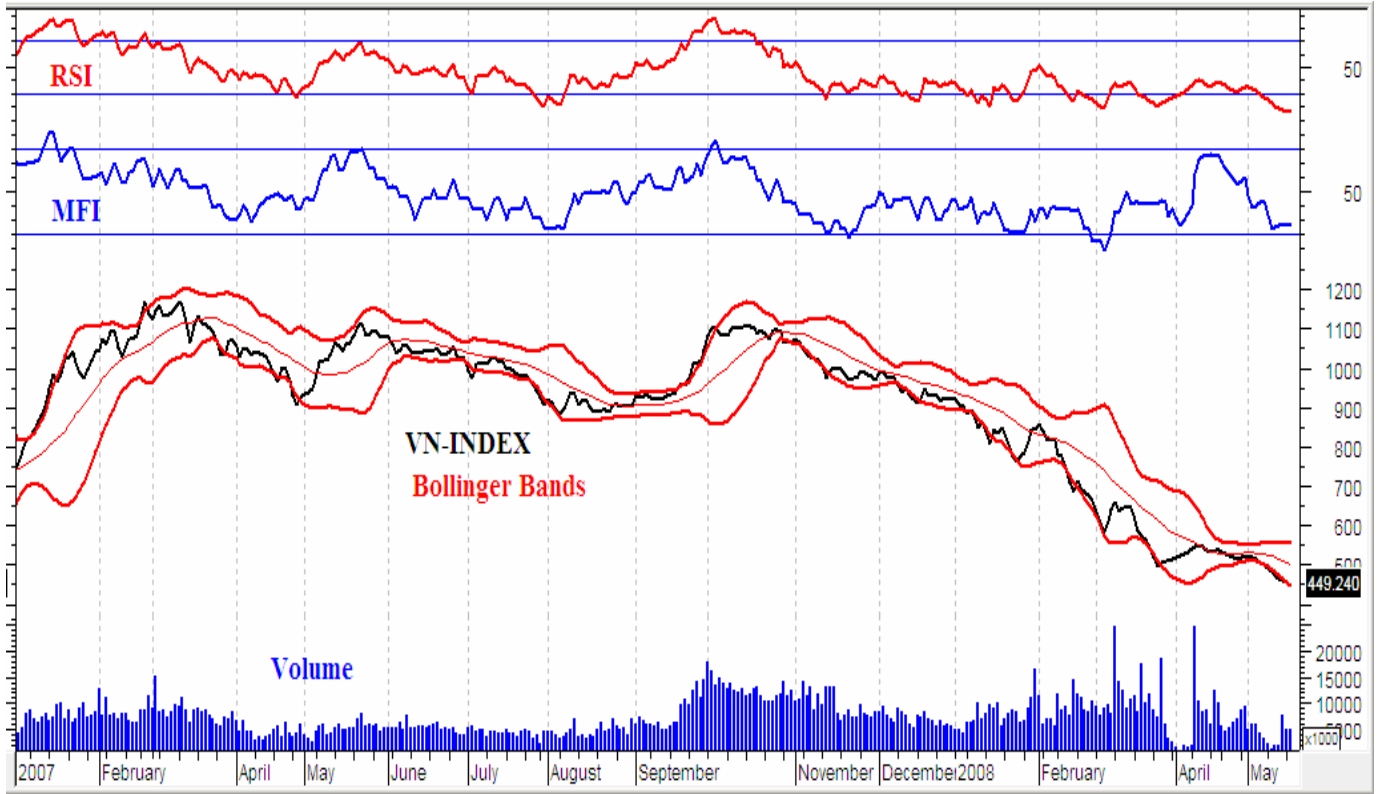


Sau 2 phiên mua vào mạnh, lượng giao dịch của NĐTNN đột ngột giảm. Họ mua vào **0,80** triệu đơn vị CP&CCQ, giảm 2,35 triệu đơn vị (-74,46%). Giá trị mua vào chỉ đạt **32,51** tỉ VNĐ, giảm **119,85** tỉ VNĐ (-78,66%). Họ bán ra **0,15** triệu đơn vị CP&CCQ, với giá trị **9,27** tỉ VNĐ, giảm **54,75** tỉ VNĐ (-85,52%) so với phiên giao dịch ngày hôm qua.

Trái phiếu

Giao dịch trái phiếu đạt **1,30** triệu đơn vị, với giá trị **120,69** tỉ VNĐ. Trong đó, NĐTNN bán ra **1,10** triệu đơn vị, với giá trị **103,80** tỉ VNĐ. Hôm nay cũng là phiên thứ 3 liên tiếp NĐTNN bán trái phiếu với khối lượng lớn.

Phân tích kỹ thuật



VN-Index đã rơi khỏi ngưỡng kháng cự 450, khi mất thêm 6,43 điểm và chỉ còn 449,24 điểm. Khối lượng giao dịch ở mức thấp, những thông tin hỗ trợ mang tính tích cực chưa xuất hiện. Trên biểu đồ PTKT, đường VN-Index đi vào trong dải Bollinger Bands, tiếp tục bám sát dải dưới trong khi Bollinger Bands vẫn đang mở rộng. RSI vẫn trong vùng quá bán và ở mức 15,6 điểm. MFI tuy có tăng nhẹ (đạt 27,4 điểm) nhưng vẫn thấp, cho thấy dòng tiền đổ vào thị trường chưa có dấu hiệu cải thiện nhiều.

Việc Ngân hàng nhà nước dỡ bỏ trần lãi suất 12%, rồi nhiều Ngân hàng thương mại tăng lãi suất tiết kiệm (lên khoảng 14-15%) từ ngày hôm qua thì theo dự báo của nhiều nhà đầu tư, thị trường chứng khoán sẽ khó có thể khởi sắc vì có thể một bộ phận nhà đầu tư chuyển hướng từ đầu tư chứng khoán sang gửi tiền tại ngân hàng để hưởng lãi suất cao và ổn định hơn.

Theo chúng tôi, thị trường ngày mai sẽ tiếp tục giảm.

Chỉ số PSAR

- Đây là chỉ báo rất tốt về xu hướng tiếp theo của thị trường, một câu châm ngôn của những nhà đầu tư nhiều kinh nghiệm là "Xu hướng là bạn của chúng ta". Welles Wilder cho đây là chỉ báo đảo chiều (reversal) đáng tin cậy về mặt thời gian/giá. Nó bao gồm một loạt các điểm gọi là các điểm Stop And Reverse (SAR). Nếu phá vỡ những mức bảo vệ này thì thị trường sẽ được coi là đảo chiều.

- Giống như giá bắt đầu 1 xu hướng thì những điểm SAR cũng bắt đầu chuyển động chậm vượt ra ngoài và hình thành 1 xu hướng đi lên.

Công thức tính toán:

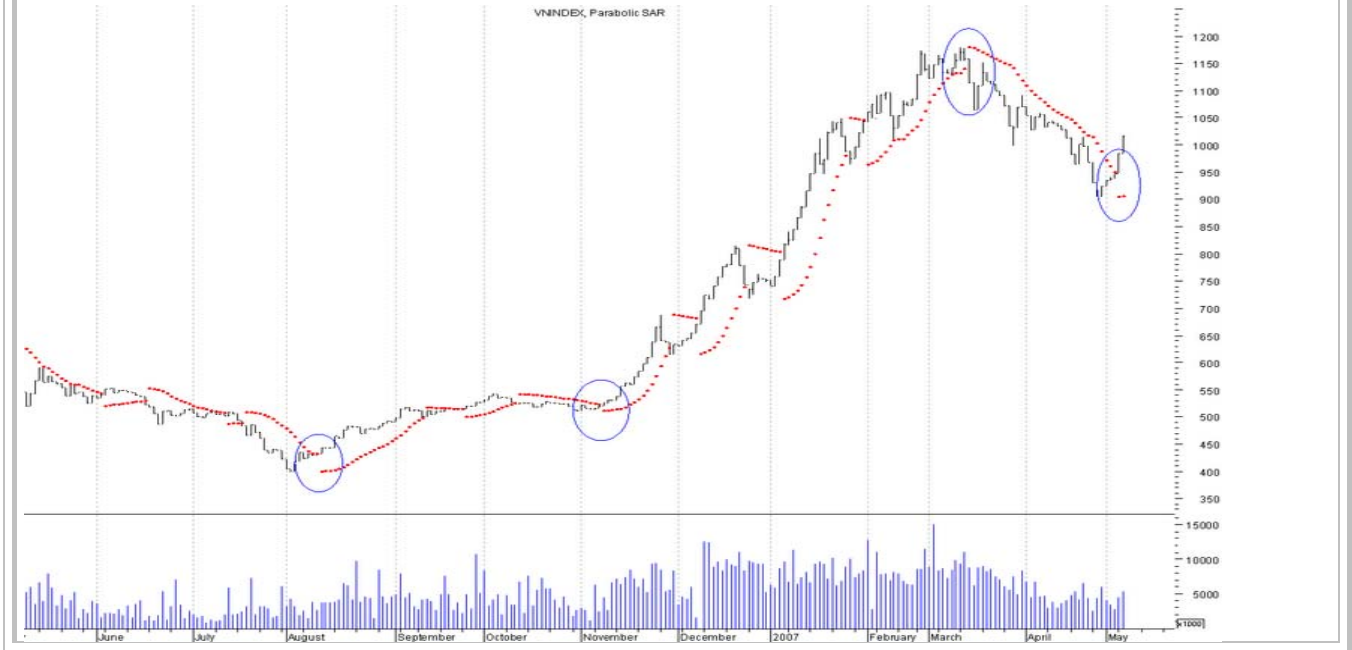
- SAR tomorrow = SAR today + AF (EP trade - SAR today)

trong đó:

- AF bắt đầu là 0.02 (giá trị mặc định) và sau khi tăng thêm 0.02 cho mỗi thanh giá và hướng tăng đột biến cho đến khi giá trị nó là 0.2.

- EP = điểm tăng giá quá xa. Mỗi khi giá tăng trong 1 xu hướng tăng giá nó sẽ thiết lập ghi nhớ các vị trí hiện hành. Ngược lại khi thị trường xuống giá thì nó sẽ ghi nhớ những điểm đặt đó.

- Đây là chỉ báo giúp cho nhà đầu tư hiểu rõ 1 xu hướng. Nó là 1 chỉ báo dễ sử dụng. Một điều hiển nhiên là đường giá luôn đi xuyên qua SAR trong mọi hướng. Nhà đầu tư nên dừng lại và suy ngẫm khi SAR bị xuyên qua.
- Dưới đây là ví dụ cụ thể, các vị trí được đánh dấu cho thấy đường giá đi xuyên qua các đường SAR (màu đỏ).



Thị trường OTC

Nhận xét chung

Các cổ phiếu trên OTC ngày hôm nay giá không biến động nhiều, chỉ duy nhất có Ngân hàng Vietcombank là tăng mạnh.

- Cổ phiếu của Ngân hàng Ngoại Quốc Doanh (VPB) giá giao dịch trong ngày là 13.500/CP.
- Cổ phiếu Ngân hàng An Bình (ABB) giá giao dịch không biến động nhiều từ 9.500Đ/CP đến 9.800/CP khối lượng giao dịch không nhiều.
- Cổ phiếu Ngân hàng Quân Đội (MB) giá tăng nhẹ, khối lượng giao dịch là không nhiều, chỉ 18.500/CP.
- Ngân hàng Nhà Hà Nội (HBB) ngày hôm nay có lượng dư mua khá lớn, giá giao dịch từ: 13.500/CP đến 13.600/CP.
- Ngân hàng Xuất Nhập Khẩu Việt Nam (EIB) giá vẫn tăng mạnh lên đến 25.000/CP.
- Ngân hàng Vietcombank cũng tăng giá mạnh mẽ khi dư mua rất nhiều ở giá: 34.000/Cp không còn dư bán.
- Cổ phiếu Tài chính dầu khí (PVFC) giá giao dịch là 18.600/CP.
- Cổ phiếu Vinaconex giá giao dịch là 16.500/CP.

Định hướng

Các nhà đầu tư cho rằng cổ phiếu của khối Ngân hàng sẽ tăng giá trong tuần nguyên nhân do thông tin tăng lãi suất tiền gửi do đó các NĐT đã dư mua vào rất nhiều.

(Nguồn : ECC)

SỰ KIỆN - BÌNH LUẬN

Nhóm thông tin	Tin tức – Sự kiện	Bình luận
HOSE	<p>MAFPF1: Thông báo thay đổi giá trị tài sản ròng trong kỳ</p> <p>Theo đó, tính đến ngày 15/05/2008, giá trị tài sản ròng đầu kỳ đạt 139.328.332.956 đồng. Giá trị tài sản ròng cuối kỳ đạt 130.589.649.302 đồng. Giá trị tài sản ròng trên một chứng chỉ quỹ đạt 6.100 (Tính trên 21.409.530 chứng chỉ quỹ)</p>	
	<p>ASP: Giải trình biến động kết quả kinh doanh</p> <p>Theo đó, trong quý 1/2008, doanh thu đạt 343.174.079.390 đồng (giảm 18.42% so với quý 4/2007), lợi nhuận trước thuế đạt 7.999.986.432 đồng (tăng 97.73% so với quý 4/2007)</p>	
	<p>VPL: Thông báo ngày đăng ký cuối cùng cho việc chốt danh sách cổ đông</p> <p>Theo đó, ngày giao dịch không hưởng quyền: 28/05/2008. Ngày đăng ký cuối cùng: 30/05/2008. Thời gian dự kiến thực hiện: từ ngày 12/06/2008 đến ngày 30/06/2008.</p>	
	<p>IFS: Nghị quyết Đại hội đồng cổ đông thường niên 2008</p> <p>Đại hội có sự tham gia của 24 cổ đông đại diện cho 26,882,950 cổ phiếu, chiếm tỷ trọng 92,25% trên tổng số 29,140,984 cổ phiếu có quyền biểu quyết của Công ty. Đại hội đã thống nhất với kế hoạch kinh doanh năm 2008 trong đó cả doanh thu và LNTT của công ty sẽ tăng khoảng 5% so với năm 2007</p>	
	<p>DXV: Nghị quyết Đại hội đồng cổ đông thường niên 2008</p> <p>Đại hội có sự tham gia của 47 cổ đông sở hữu và đại diện cho 6.801.200 cổ phần chiếm tỷ lệ 68,70% vốn điều lệ. Đại hội đưa ra kết quả SXKD 7 tháng cuối năm 2007 như sau: tổng doanh thu đạt 629.618.510.000 đồng (bằng 81% so với kế hoạch). LNST đạt 5.342.000.000 đồng (bằng 84% so với kế hoạch). Tỷ lệ cổ tức đạt 5,115% (bằng 93% so với kế hoạch)</p>	
	<p>VFMVF1: Thông báo thay đổi giá trị tài sản ròng trong kỳ</p> <p>Theo đó, tính đến ngày 15/05/2008, giá trị tài sản ròng đầu kỳ đạt 139.328.332.956 đồng. Giá trị tài sản ròng cuối kỳ đạt 130.589.649.302 đồng. Giá trị tài sản ròng trên một chứng chỉ quỹ đạt 6.100 (Tính trên 21.409.530 chứng chỉ quỹ)</p>	
	<p>PRUBF1: Thông báo thay đổi giá trị tài sản ròng trong kỳ</p> <p>Theo đó, tính đến ngày 15/05/2008, giá trị tài sản ròng đầu kỳ đạt 139.328.332.956 đồng. Giá trị tài sản ròng cuối kỳ đạt 130.589.649.302 đồng. Giá trị tài sản ròng trên một chứng chỉ quỹ đạt 6.100 (Tính trên 21.409.530 chứng chỉ quỹ)</p>	
	<p>TPC: Kết quả giao dịch cổ phiếu quỹ</p> <p>Theo đó, 1.000.000 CP được đăng ký mua lại và 254.000 CP đã được thực hiện. Thời gian thực hiện: từ ngày 12/02/2008 đến 11/05/2008. Số lượng CP quỹ hiện có: 254.000 CP</p>	
	<p>HT1: Giải trình biến động kết quả kinh doanh</p> <p>Theo đó, tính đến quý 1/2008, doanh thu thuần đạt 539.061.333.298 đồng (tăng 17% so với quý 4/2007). Giá vốn đạt 483.883.686.857 đồng (tăng 15% so với quý 4/2007). Chi phí tài chính đạt 11.097.721.083 đồng (tăng 135% so với quý 4/2007). Chi phí bán hàng (tăng 14% so với quý 4/2007). Lợi nhuận đạt 13.277.330.224 đồng (tăng 70% so với quý 4/2007)</p>	

HASTC	CSG: BCTC quý I/2008 Theo báo cáo, doanh thu bán hàng và cung cấp dịch vụ đạt 321.739.368.196 đồng, lợi nhuận sau thuế TNDN đạt 12.138.477.848 đồng, EPS đạt 408,13 đồng.
	SCC: BCTC quý I/2008 Theo đó, doanh thu bán hàng và cung cấp dịch vụ đạt 17.748.681.295 đồng, lợi nhuận sau thuế TNDN đạt 1.598.200.819, EPS đạt 802,63 đồng.
	SNG: BCTC quý I/2008 Theo đó, doanh thu bán hàng và cung cấp dịch vụ đạt 6.320.073.455 đồng, lợi nhuận sau thuế TNDN đạt 1.178.316.774 đồng, EPS đạt 620 đồng.
	PVE: Giao dịch cổ phiếu quỹ Theo đó, 50.000 CP được đăng ký mua lại. Công ty không thực hiện mua hết số CP đăng ký do số lượng CP PVE giao dịch hàng ngày theo phương thức khớp lệnh rất thấp.
	PPG: Thông báo ngày đăng ký cuối cùng để tiến hành ĐHCĐ thường niên năm 2008 Ngày đăng ký cuối cùng: 30/05/2008. Giao dịch có thời hạn thanh toán là T+3: 28/05/2008. Giao dịch có thời hạn thanh toán là T+2: 29/05/2008. Tỷ lệ thực hiện: 01 cổ phần – 01 phiếu biểu quyết.
	SRA: Thay đổi thời gian tổ chức ĐHCĐ Thời gian Đại hội đồng cổ đông thường niên năm 2008 điều chỉnh lại vào ngày 26/5/2008.
CƠ QUAN KHÁC	Bộ NN & PTNT: Có thể cho xuất khẩu gạo sau 30/6 Ngày 19/5, Bộ trưởng Bộ NN&PTNN cho biết sau chỉ đạo tạm ngừng ký mới hợp đồng xuất khẩu gạo của Thủ tướng, việc ký hợp đồng xuất khẩu gạo có thể được cho phép trở lại ngay sau 30/6/2008. Đến nay VN đã ký xuất khẩu 2,4 triệu tấn gạo, hết tháng 4 đã xuất khẩu được 1,6 triệu tấn. Sau tháng 6, có thể xuất khẩu ít nhất 3,5 triệu tấn. Bộ trưởng cũng cho biết Bộ NN & PTNN và Bộ Công thương đã thống nhất sẽ dừng việc xuất khẩu một số loại phân bón để giữ ổn định giá trong nước. Do đó, giá phân bón sau thời điểm 1/6 sẽ không có biến động lớn. <i>(Nguồn: TTX)</i>
	Ngân sách vẫn đủ “gánh” lỗ cho xăng dầu. Mặc dầu giá dầu thế giới lên trên 126 USD một thùng, liên Bộ Tài Chính – Công Thương khẳng định, vẫn đủ sức chịu đựng và chưa tính tới phương án điều chỉnh giá. Một quan chức Bộ Tài Chính cho hay nếu tính mức bình quân từ đầu năm đến nay thì giá dầu thế giới vào khoảng 105-110 USD/ thùng. Mức này vẫn nằm trong tầm kiểm soát của Ngân sách Nhà nước. Hiện Bộ Tài Chính đang huy động các nguồn thu để bù lỗ cho ngành xăng dầu, trung bình mỗi tháng 1.000 tỷ đồng. Đồng thời tiếp tục ứng vốn 8.000 tỷ đồng bù lỗ cho các công ty kinh doanh xăng dầu trong năm 2007. <i>(Nguồn: vnexpress.net)</i>
OTC	Công Ty Cổ Phần Vận Tải Biển Vinaship thông báo chia cổ tức 20% năm 2007 - Tỷ lệ chi trả cổ tức: 2.000 đồng/cổ phiếu (20% mệnh giá) - Ngày chốt danh sách trả cổ tức: 25/02/2008 - Thời gian chi trả: từ ngày 26/5/2008 - Hình thức chi trả: Tiền mặt hoặc chuyển khoản <i>(Nguồn ECC)</i>

THÔNG TIN KINH TẾ THẾ GIỚI
Giá dầu

Giá dầu thô ngọt nhẹ giao kỳ hạn tháng 6/2008 tại thị trường New York hôm qua đã đóng cửa ở mức cao chưa từng có là 127,05 USD/thùng, tăng 0,76 USD/thùng (0,6%) so với mức giá chốt phiên liền trước. Giá dầu thô Brent tại thị trường London lúc đóng cửa tăng 0,07 USD/thùng, lên mức kỷ lục 125,06 USD/thùng

Giá dầu tăng do thị trường lo ngại việc Saudi Arabia tăng sản lượng thêm 3,3% lên mức 9,45 triệu thùng/ngày bắt đầu từ tháng 6 này sẽ không đủ để kéo giá dầu đi xuống. Đồng thời theo hãng tin Bloomberg, Chủ tịch Tổ chức Các nước xuất khẩu dầu lửa (OPEC) Chakib Khelil cho rằng, giá dầu cao là do đồng USD yếu chứ không phải do vấn đề nguồn cung nên sẽ không có kế hoạch tăng sản lượng trong ngắn hạn. Thêm vào đó, cuộc đình công tại một sân bay ở Nauy đang có khả năng khiến một số giàn khoan dầu tại Biển Bắc phải ngừng hoạt động

Giá vàng

Kết thúc phiên giao dịch rạng sáng nay theo giờ Việt Nam, giá vàng giao ngay tại thị trường New York tăng thêm 3 USD/oz (0,33%), đạt mức 905,4 USD/oz. Giá vàng giao sau tại Sở Giao dịch Hàng hóa New York (NYMEX) cũng tăng thêm 5,9 USD/oz (0,7%), đạt 905,8 USD/oz.

Sự tăng lên của giá vàng chủ yếu do nguyên nhân giá dầu trong phiên giao dịch cùng ngày tăng mạnh và tiếp tục lập kỷ lục mới.

Thị trường chứng khoán Mỹ

Chứng khoán Mỹ phiên giao dịch đầu tuần đã chứng kiến sự tăng điểm của hai chỉ số Dow Jones và S&P 500 trong khi chỉ số Nasdaq giảm điều sau khi tăng mạnh trong tuần trước. Đáng chú ý là chỉ số Dow Jones đã vượt qua mốc 13.000 điểm.

Cụ thể, chỉ số công nghiệp Dow Jones tăng 41,36 điểm, tương đương 0,32%, đóng cửa ở mức 13.028,16. Chỉ số Nasdaq phiên này giảm 12,76 điểm, tương ứng -0,50%, kết thúc phiên giao dịch ở mức 2.516,09. Cuối cùng, chỉ số S&P 500 tăng 1,28 điểm, tương đương 0,09%, đóng cửa ở mức 1.426,63.

Sự tăng điểm của đa số các chỉ số chứng khoán Mỹ vẫn được cho là hiệu quả tích cực từ những thông tin lạc quan hơn về kinh tế Mỹ, đặc biệt là dự báo của các chuyên gia về khả năng kinh tế Mỹ sẽ thoát khỏi viễn cảnh suy thoái trong năm nay như các dự báo trước đây

Thị trường chứng khoán Châu Âu

Tính tới thời điểm 17h30 ngày 20 – 05 – 2008, tại thị trường Châu Âu hầu hết các chỉ số đều giảm điểm. Cụ thể: chỉ số FTSE 100 của Anh giảm 76 điểm (1,19%) đứng ở mức 6.300,8 điểm.

Chỉ số CAC 40 của Pháp giảm 61,89 điểm (1,2%) đứng ở mức 5.080,2 điểm. Chỉ số DAX của Đức giảm 72,04 điểm (0,99%) đứng ở mức 7.153,7 điểm.

Chứng khoán Anh trở thành đầu tàu kéo các chỉ số khác đi xuống là do theo đánh giá của giới phân tích, trong năm nay giá nhà ở Anh sẽ giảm thêm 5% và số vụ giao dịch thành công sẽ giảm tới 40%.

Thị trường chứng khoán Châu Á

Tại thị trường Châu Á, tính tới thời điểm 17h45 ngày 20 – 05 – 2008, chỉ số KOSPI Hàn Quốc giảm 12,22 điểm (0,65%) đứng ở mức 1.873,1 điểm

Chỉ số NIKKEI 225 của Nhật giảm 109,52 điểm (0,77%) đứng ở mức 14.160,09 điểm. Chỉ số Shanghai Trung Quốc giảm 161,599 điểm (4,48%) đứng ở mức 3.443,6 điểm.

Sự sụt dốc của chứng khoán Châu Á được cho là hiệu ứng dây chuyền từ sự giảm điểm tại các thị trường chứng khoán Mỹ và Châu Âu, cùng với đó là hiện tượng tăng mạnh của giá dầu và vàng cũng phần nào làm chứng khoán thế giới chao đảo.

THỊ TRƯỜNG CHỨNG KHOÁN THẾ GIỚI

TÂM ĐIỂM

YBC CHÍNH THỨC NIÊM YẾT VÀ GIAO DỊCH PHIÊN ĐẦU TIÊN

Hôm nay 20 – 05 – 2008 là ngày chính thức niêm yết và giao dịch phiên đầu tiên 2.210.880 cổ phiếu của công ty cổ phần xi măng và khoáng sản Yên Bái với mã chứng khoán YBC.

Giới thiệu chung về YBC

Công ty Cổ phần Xi măng và Khoáng sản Yên Bái tiền thân là Nhà máy Xi măng Yên Bái được xây dựng vào đầu những năm 80, hiện nay công ty đặt trụ sở chính tại thị trấn Yên Bình, huyện Yên Bình, tỉnh Yên Bái. Công ty hoạt động trong các ngành nghề kinh doanh chính:

- Khai thác đá vôi cho sản xuất xi măng.
- Sản xuất xi măng.
- Khai thác, chế biến, kinh doanh và xuất khẩu khoáng sản.
- Khai thác, chế biến và kinh doanh đá xây dựng.

Với các sản phẩm chính của công ty là xi măng PCB30, PCB40 và Cacbonat canxi (CaCO_3) các loại.

Vị thế của công ty trong ngành.

Công ty cổ phần Xi măng và Khoáng sản Yên Bái là một doanh nghiệp có truyền thống trong ngành sản xuất xi măng và khai thác khoáng sản tại Việt Nam.

Công ty có một lợi thế lớn về nguyên liệu sản xuất bởi vị trí của Nhà máy sản xuất Xi măng và Nhà máy chế biến sản phẩm CaCO_3 của công ty nằm tiếp giáp với Hồ Thác Bà có vùng núi đá vôi Mông Sơn được đánh giá chất lượng tốt nhất Việt Nam và Đông Nam Á, đất sét có trữ lượng dồi dào và chất lượng tốt, đây là 2 nguồn nguyên liệu chủ yếu để sản xuất xi măng và chế biến sản phẩm CaCO_3 có chất lượng cao.

Với nền tảng công nghệ hiện đại và những nỗ lực không ngừng trong suốt những năm qua Công ty đã tạo được vị thế vững chắc trong ngành công nghiệp chế biến sản phẩm cacbonat canxi tại Việt Nam, đồng thời đã góp phần không nhỏ cho sự phát triển của ngành xi măng Việt Nam.

Tình hình giao dịch trong phiên đầu tiên

Kết thúc giao dịch cổ phiếu YBC đóng cửa tại mức giá 18.000đ/CP với khối lượng khớp lệnh toàn phiên là 22.400đ/CP. Trong quá trình giao dịch giá khớp lớn nhất của cổ phiếu này là 40.000đ/CP và giá giao dịch thấp nhất là 16.000đ/CP.

Có thể nói tình hình giao dịch của cổ phiếu này cũng không tránh khỏi sự thất vọng khi giá giao dịch trung bình trong phiên đầu (18.100đ/CP) thấp hơn rất nhiều so với mức giá cổ phiếu này trên thị trường OTC (trước khi lên sàn CP này giao dịch với mức giá từ 40.000 – 52.000đ/CP).

DỰ ĐOÁN PHIÊN GIAO DỊCH KẾ TIẾP

Sau hơn hai tuần thị trường đi xuống vẫn chưa thấy có những thông tin hỗ trợ đáng kể nào từ phía các cơ quan quản lý. Đa số các cổ phiếu vẫn đang giảm hết biên độ cho phép (2%) và lượng cung hầu như không có xu hướng suy giảm so với các phiên trước đó. Thị trường đang đi xuống cùng sự suy giảm niềm tin của NĐT khi lượng cầu ngày càng ít ỏi. Hơn nữa, lượng cầu của NĐTNN cũng giảm rõ rệt trong phiên giao khi chỉ mua vào trên 700 ngàn cổ phiếu và chứng chỉ quỹ, chiếm 28,9% tổng khối lượng giao dịch khớp lệnh và gần 30% tổng giá trị giao dịch khớp lệnh toàn thị trường. Kết thúc phiên giao dịch Vn-

Index tiếp tục mất thêm 6,43 điểm (tương ứng 1,41%) về mức 449,24 điểm, tổng giá trị giao dịch vẫn ở mức thấp. Ngưỡng 450 điểm tiếp tục bị phá vỡ một cách dễ dàng và nhiều nhà đầu tư đang tự hỏi đâu sẽ là đáy của Vn-Index. Trong thời gian tới có thể thị trường vẫn tiếp tục suy giảm khi rất nhiều NĐT đang chuyển dần vốn của mình trên TTCK để gửi tiết kiệm với lãi suất cao hơn và an toàn hơn. Theo nhận định của chúng tôi, thị trường vẫn tiếp tục giảm sâu trong những phiên giao dịch tiếp theo và chưa thể có dấu hiệu phục hồi khi lượng cung vẫn đang thẳng thê.

KHUYẾN NGHỊ

Sau một ngày áp dụng việc bãi bỏ trần lãi suất, lượng cầu trên thị trường chứng khoán giảm đi trông thấy. Với mức lãi suất cao (trung bình là 12-14% và cao nhất là 15-18%/một năm) và chương trình khuyến mại hấp dẫn của các Ngân hàng, một lượng vốn lớn đang tiếp tục được hút vào Ngân hàng trong thời điểm này. Nhiều NĐT đã rút tiền từ tài khoản chứng khoán gửi vào Ngân hàng hoặc đầu tư vào thị trường có tính thanh khoản cao hơn như vàng, ngoại hối với kỳ vọng bảo toàn vốn trong bối cảnh lạm phát. Không có tiền mới đồng thời một lượng tiền lớn đang đi ra khỏi TTCK khiến thị trường ngày càng âm ỉ,

lượng cầu ngày càng đi xuống, giá trị giao dịch toàn thị trường tiếp tục sụt giảm và mất tính thanh khoản. Việc Vn-Index tiếp tục phá ngưỡng 450 điểm cùng với sự sụt giảm niềm tin của NĐT khiến thị trường không thể phục hồi trong thời gian ngắn được. Theo khuyến nghị của chúng tôi, NĐT nên tạm thời ngừng giao dịch mua vào trong thời điểm này, bên cạnh đó duy trì lượng tiền mặt ở mức cao trên danh mục đầu tư của mình nhằm duy trì khả năng thanh khoản và an toàn vốn.

GÓC TRAO ĐỔI**17 BÍ QUYẾT TƯ DUY CỦA NHỮNG NHÀ TỶ PHÚ**

Cách nhìn nhận và tư duy về cuộc sống sẽ dẫn tới những quyết định sáng suốt hay sai lầm của chúng ta. Trong cùng một vấn đề, luôn có những cách nhìn nhận khác nhau mà chúng ta thường gặp như: “Cái cốc đang đầy một nửa hay đã vơi đi một nửa”. Chính cách suy nghĩ tích cực hay tiêu cực khiến chúng ta trở nên khác nhau và do đó xuất hiện những tỷ phú và những người chỉ đủ tiền sống qua ngày. Người giàu suy nghĩ và hành động như thế nào, chúng ta hãy tiếp tục khám phá cách tư duy dẫn đến thành công cho họ.

Bí quyết số 5: Người giàu tập trung vào cơ hội, người nghèo chỉ quan tâm đến trở ngại (Rich: Focus on opportunities. Poor: Focus on obstacles).

Người giàu luôn có xu hướng nghĩ lạc quan trong mọi vấn đề, khi nắm chắc cơ hội họ sẽ tự tin thực hiện và vượt qua trở ngại để vươn tới thành công. Đối với họ, rủi ro càng lớn đồng nghĩa phần thưởng càng cao và họ sẵn sàng chấp nhận đón đầu thách thức. Người nghèo luôn có cách suy nghĩ ngược lại, những lo lắng về rủi ro còn khiến họ sợ hãi hơn là những thành công có thể đạt được sau đó. Họ thường nghĩ những thất bại có thể đến với họ hơn là làm sao để có thể vượt qua được chướng ngại đó bởi họ không thực sự tin vào khả năng thành công của chính họ.

Bí quyết số 6: Người giàu ngưỡng mộ những thành công và giàu có của người khác, người nghèo bực tức với những ai thành công và giàu có. (Rich: Admire other rich and successful people. Poor: Resent rich and successful people.)

Sự ngưỡng mộ khiến người giàu không ngừng vươn lên trong cuộc sống, họ không ngừng học hỏi những kinh nghiệm thành công của những người giỏi và giàu có hơn họ vì sự ngưỡng mộ có thể tiếp thêm sức mạnh cho họ. Bởi vậy nên những cuốn sách về kinh nghiệm đầu tư thành

công trên thương trường lại có thể bán chạy đến vậy. Những người ghen tức với thành công và sự giàu có của người khác sẽ luôn khiến họ trở nên mù quáng, hẹp hòi hơn. Sự đố kỵ khiến họ trở nên ích kỷ và điều đó sẽ cản trở cho sự thành công của chính họ.

Bí quyết số 7: Người giàu thích làm bạn với những người thành công và có suy nghĩ tích cực. Người nghèo kết giao với những người thất bại và có suy nghĩ tiêu cực (Rich: Associate with positive, successful people. Poor: Associate with negative or unsuccessful people.)

Đối với người thành công, những tấm gương hay bài học thành công luôn là động lực tích cực khiến họ không ngừng học hỏi và vươn lên để thành công trong cuộc sống. Họ tin rằng cách hành động và suy nghĩ như những người thành công thì chắc chắn sẽ giúp họ thu được thành công. Họ luôn muốn kết giao với những người thành công khác và có cùng niềm tin và quan điểm và đam mê thành công như họ. Ngược lại, người nghèo thường không vui vẻ trước những thành công của người khác, chính sự đố kỵ khiến họ chỉ muốn kết giao với những người có suy nghĩ như mình điều này hạn chế ý chí vươn lên của họ.

Bí quyết số 8: Người giàu sẵn sàng tôn vinh bản thân và những giá trị của cá nhân của họ. Người nghèo suy nghĩ một cách tiêu cực về bán hàng và quảng bá. (Rich: Willing to promote themselves and their value. Poor: Think negatively about selling and promotion.)

(Còn nữa – Lược dịch từ

<http://www.bigfatpurse.com/Secrets of the Millionaire Mind by T. Harv Eker>)

PHỤ LỤC
THỐNG KÊ GIAO DỊCH TP. HCM

	20/05/08	so với 19/05/08		so với TB 5 phiên trước	
		Giá trị	% +/-	Giá trị	% +/-
KLGD('000CK)	2.670	4.926	-46%	3.458	-23%
GTGD(Ti VNĐ)	99	209	-53%	143	-31%
NN Mua('000CK)	808	3.163	-74%	1.370	-41%
NN Bán('000CK)	157	1.247	-87%	637	-75%
GT NN Mua(Ti VNĐ)	33	152	-79%	69	-53%
GT NN Bán(Ti VNĐ)	9	64	-86%	32	-71%
KL Đặt Mua('000CK)	3.266	2.218	47%	3.060	7%
KL Chào Bán('000CK)	25.246	34.753	-27%	33.787	-25%
Dư Mua('000CK)	300	1	27214%	69	337%
Dư Bán('000CK)	7.576	11.342	-33%	10.591	-28%

TOP TĂNG

MCK	Giá	+/-	% +/-
DTT	16,0	0,3	1,9%
SGH	84,0	1,5	1,8%
LGC	44,9	0,8	1,8%
VHG	28,8	0,5	1,8%
SSC	28,9	0,5	1,8%
ITA	74,5	1,0	1,4%
RHC	26,2	0,3	1,2%
TSC	51,5	0,5	1,0%
TRC	68,0	0,5	0,7%
DHG	170,0	1,0	0,6%

TOP GIẢM

MCK	Giá	+/-	% +/-
BHS	22,4	2,7	-10,8%
VTO	21,5	0,6	-2,7%
TAC	91,0	2,0	-2,2%
LBM	14,7	0,3	-2,0%
VSH	29,5	0,6	-2,0%
DRC	44,5	0,9	-2,0%
SJD	19,8	0,4	-2,0%
TCR	14,9	0,3	-2,0%
MPC	19,9	0,4	-2,0%
SAV	24,9	0,5	-2,0%

TOP KL NN MUA

MCK	% +/-	KLMua	%KLGD
SSI	-1,8%	209.050	97,1%
BMI	-1,8%	136.810	91,4%
DPM	-2,0%	116.180	21,1%
PVD	-1,8%	62.930	50,8%
ITA	1,4%	32.420	94,2%
TS4	-1,5%	27.030	83,8%
ANV	-1,7%	24.770	69,9%
HAS	-1,9%	22.890	51,0%
DPR	0,0%	20.030	34,4%
PGC	-1,8%	20.000	89,0%

TOP KL NN BÁN

MCK	% +/-	KLBán	%KLGD
PVD	-1,8%	42.360	34,2%
HRC	-1,9%	20.000	50,0%
ITA	1,4%	20.000	58,1%
CH	-1,6%	18.660	29,4%
BMP	-1,6%	17.680	39,3%
VNM	-1,7%	7.170	87,4%
CYC	-1,9%	5.710	26,5%
PPC	-1,8%	4.260	8,4%
HAS	-1,9%	3.130	7,0%
DPM	-2,0%	3.000	0,5%

TOP KLGD NHIỀU NHẤT

MCK	% +/-	KLGD	%KLGD
DPM	-2,0%	551.250	20,6%
SSI	-1,8%	215.230	8,1%
BMI	-1,8%	149.630	5,6%
PVD	-1,8%	123.950	4,6%
SBT	-1,6%	109.760	4,1%
VIP	-1,8%	106.660	4,0%
VTO	-2,7%	77.300	2,9%
GMD	-1,8%	67.610	2,5%
CH	-1,6%	63.570	2,4%
STB	-1,8%	60.720	2,3%

THỐNG KÊ GIAO DỊCH HÀ NỘI

	20/05/08	So với 19/05/08		So với 5 phiên trước	
		Giá trị	% thay đổi	Giá trị	% thay đổi
KLGD(000CK)	1.099	1.277	-14%	1.388	-21%
GTGD(Ti VNĐ)	25	33	-26%	42	-42%
NN Mua(000CK)	258	301	-14%	109	137%
NN Bán(000CK)	10,2	21,3	-52%	19,6	-48%
GT NN Mua(Ti VNĐ)	7,3	8,8	-17%	3,2	132%
GT NN Bán(Ti VNĐ)	0,2	0,5	-66%	0,5	-71%
KL Đặt Mua(000CK)	1.213	1.452	-16%	1.554	-22%
KL Chào Bán(000CK)	5.857	5.545	6%	7.135	-18%
Dư Mua(000CK)	396	NA	NA	885	-55%
Dư Bán(000CK)	46.706	NA	NA	42.909	9%

TOP TĂNG

CK	Giá	Thay đổi	% Thay đổi
L62	34,5	1,0	3,0
S99	33,1	0,9	2,8
BCC	15,1	0,4	2,7
LTC	18,9	0,5	2,7
NVC	32,9	0,8	2,5

TOP GIẢM

CK	Giá	Thay đổi	% Thay đổi
TST	19,4	0,60	3,00
CDC	35,6	1,10	3,00
BVS	51,8	1,60	3,00
VDL	38,9	1,20	2,99
VC2	32,5	1,00	2,99

TOP KLGD

CK	Giá	% Thay đổi	KL
PVI	29	2,7	260.000
TBC	13,7	2,8	122.800
BCC	15,1	2,7	68.300
NVC	32,9	2,5	65.100
KLS	15,4	2,5	61.800

TOP GD của NĐTNN

MCK	KL Mua	MCK	KL Bán	MCK	Chênh lệch Mua – Bán lớn nhất
PVI	235.100	VFR	8.000	PVI	235.100
KLS	10.000	SVC	2.000	KLS	10.000
CJC	3.000	DAE	200	CJC	3.000
PAN	2.700	ACB	-	PAN	2.700
CTB	1.000	BBS	-	CTB	1.000

BẢNG GIÁ OTC

Ngày	Tên công ty	Mã GD	Giá TC	Thay đổi	Ghi chú
20/05/08	NH Đại Á	DAB	14	0	Khối các Ngân hàng TMCP
20/05/08	NH An Bình	ABB	9.6	-0.2	
20/05/08	NH Sài Gòn - HN	SHB	8	0.3	
20/05/08	NH Quân Đội	MB	18.3	0.3	
20/05/08	NH Nhà Hà Nội	HBB	13.4	0.3	
20/05/08	NH Xuất nhập khẩu	EIB	23.9	0.2	
20/05/08	NH Hàng hải	MSB	11.5	0	
20/05/08	NH Phương Nam	PNB	12.1	0.1	
20/05/08	NH Ngoài quốc doanh	VPB	13.5	0	
20/05/08	NH Dầu khí toàn cầu	GB	10	0	
20/05/08	NH Ngoại Thương	VCB	34	2	
20/05/08	NH Quốc Tế	VIB	13	0	
20/05/08	NH Kỹ Thương	TCB	23.5	1	
20/05/08	Tổng công ty Bảo Việt	BAOVIET	25	0	Tài chính, Bảo hiểm, Cty chứng khoán
20/05/08	Tập đoàn tài chính DK	PVFC	19	0.5	
20/05/08	Trái phiếu SSI	SSI	147	0	
20/05/08	Chứng khoán Việt Nam	VNS	10	0	
20/05/08	Chứng khoán Đại Việt	DVS	8	0	
20/05/08	Tập đoàn Hoàng Anh GL	HAGL	132	-2	Ngành xây dựng, Bất động sản
20/05/08	Quốc Cường Gia Lai	QCGL	34	-1	
20/05/08	Tổng công ty xây dựng VN	VINACONE	18	1.5	
20/05/08	CTCP xi măng hà tiên 2	XMHT2	16	0	
	Tổng công ty xây dựng Licogi16	LICOGI16	30	0	
20/05/08	Công ty Địa ốc Sài Gòn	SACOMRE	18.7	0	
20/05/08	Công ty xây dựng Sao Mai AG	SMCC	32	0	
20/05/08	Công ty Vận tải Biển 3	VINASHIP	48	0	Ngành vận tải biển
20/05/08	Vận tải biển Bắc	NOSCO	25	-1	
20/05/08	Công ty Container Sài Gòn	VICONSHI	20	0	
20/05/08	Công ty Vận tải biển VN	VOSCO	17	-1	
20/05/08	Công ty viễn thông tin học bưu điện	CTIN	105	5	Các ngành khác
20/05/08	Công ty Thủy sản Hùng Vương	HV	69	0	
20/05/08	Công ty CP Nông sản Bắc Ninh	DABACO	37	0	

KHUYẾN CÁO

Bản báo cáo này được thực hiện độc lập, khách quan bởi Công ty Cổ phần Chứng khoán Eurocapital dựa trên những nguồn thông tin tin cậy. Tuy nhiên, chúng tôi không đảm bảo rằng mọi thông tin và dữ liệu được sử dụng trong báo cáo này đã hoàn toàn đầy đủ và chính xác. Những ý kiến trong bản báo cáo nào chỉ mang tính tham khảo, chúng tôi không chịu bất kỳ một trách nhiệm nào đối với những kết quả từ việc sử dụng toàn bộ hoặc một phần nội dung của bản báo cáo để kinh doanh.

Bản báo cáo này được giữ bản quyền và là tài sản của Công ty Cổ phần Chứng khoán Eurocapital, không được dùng để bán. Xin vui lòng ghi rõ nguồn khi trích dẫn các thông tin trong bản báo cáo này.

Mọi thắc mắc và ý kiến đóng góp xin liên hệ:

Công ty Cổ phần Chứng khoán Eurocapital

Địa chỉ: Tầng 2, tòa nhà Thành Công, 25 Láng Hạ, Hà Nội

Điện thoại: +844.514.4444

Email: contact@eurocapital.vn