

2008

BẢN TIN

THỊ TRƯỜNG CHỨNG KHOÁN

NGÀY 21/05/2008

DIỄN BIẾN GIAO DỊCH TRONG NGÀY	Trang 2
TIN TỨC - SỰ KIỆN – BÌNH LUẬN	Trang 6
TÂM ĐIỂM THỊ TRƯỜNG TRONG NGÀY	Trang 12
DỰ ĐOÁN PHIÊN GIAO DỊCH KẾ TIẾP	Trang 13
KHUYẾN NGHỊ	Trang 13
GÓC TRAO ĐỔI	Trang 14
PHỤ LỤC	Trang 15

CTCPCK Eurocapital (ECC)

Tầng 2, toà nhà Thành Công

25 Láng Hạ, Hà Nội

Tel: (84 -4) 514 4444

Email: Hcontact@eurocapital.vn

Website: Hwww.eurocapital.vn

Chịu trách nhiệm thực hiện:

Phạm Ngọc Mai

Lê Khắc Chính

Ngô Quốc Hưng

Phạm Bá Viên

Nguyễn Phồn Hậu

Trần Hoàng Sơn

Đỗ Bảo Ngọc

Nguyễn Lan Hương

Lưu Thị Cẩm Thúy

Phan Diễm Hằng

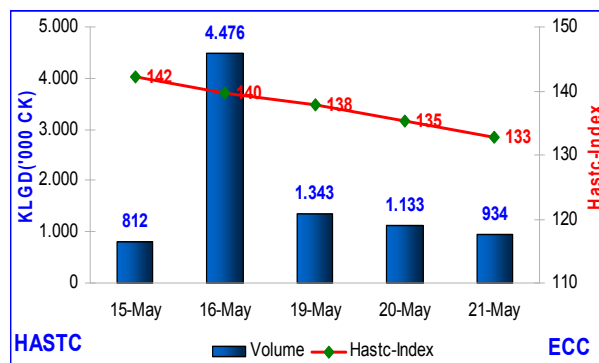
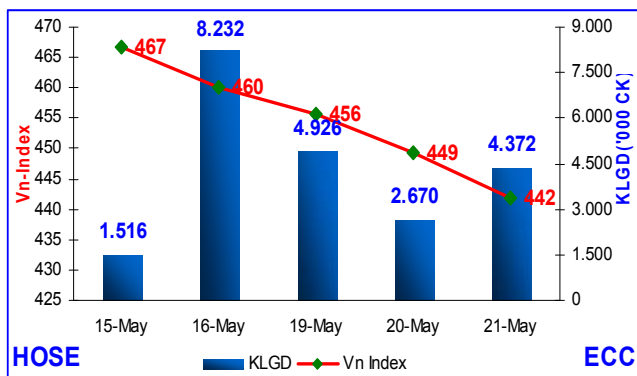
contact@eurocapital.vn

CÔNG TY CỔ PHẦN CHỨNG KHOÁN EUROCAPITAL

21/05/2008



DIỄN BIẾN GIAO DỊCH TRONG NGÀY



Cổ phiếu và CCQ

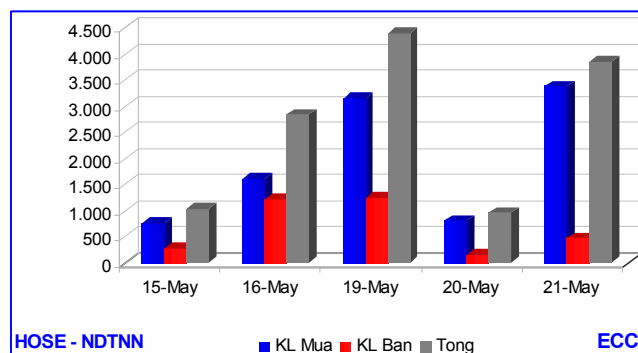
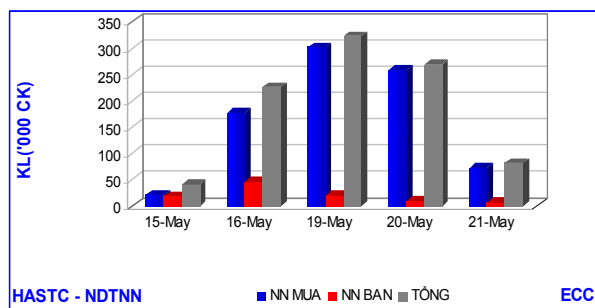
VN- Index hôm nay mất thêm **7,49** điểm(-1,67%) đóng cửa ở mức **441,75** điểm. KLGĐ toàn thị trường đạt **4,92** triệu đơn vị CP&CCQ và tổng GTGD đạt **213,28** tỷ đồng. KLGĐ khớp lệnh đạt **2,60** triệu đơn vị CP&CCQ, giảm **15,73** ngàn đơn vị (-0,60%). GTGD khớp lệnh đạt **112,73** tỉ VNĐ, tăng **17,43** tỉ VNĐ (+18,29%). KLGĐ thỏa thuận đạt **2,31** triệu đơn vị CP&CCQ, giảm **88,89** ngàn đơn vị (-3,70%), GTGD thỏa thuận đạt **100,54** tỉ VNĐ, tăng **21,88** tỉ VNĐ (+27,83%) so với phiên giao dịch ngày hôm qua.

HaSTC – Index : HASTC-Index tiếp tục mất thêm **2,46** điểm (-1,82%) còn **132,75** điểm. KLGĐ báo giá chỉ còn **0,83** triệu đơn vị, giảm **0,26** triệu đơn vị (-23,91%) với GTGD tương ứng là **28,32** tỷ VNĐ, tăng **3,56** tỷ VNĐ (+14,41%). Tổng KLGĐ đạt **0,93** triệu đơn vị, giảm **0,19** triệu đơn vị (-17,55%). Tổng GTGD tương ứng đạt **31,72** tỉ VNĐ, tăng **6,17** tỉ VNĐ, (+24,15%) so với phiên giao dịch ngày hôm qua.

Cung-cầu chứng khoán trong ngày

Tổng số lệnh đặt mua phiên này là 1.236 lệnh với tổng khối lượng đặt mua 2.764.970 chứng khoán, so với ngày giao dịch trước giảm -15,33%. Tổng số lệnh đặt bán phiên này là 12.155 lệnh với tổng khối lượng đặt bán 29.741.610 đơn vị, so với phiên trước tăng 17,81%. Chênh lệch khối lượng (mua - bán) -26.976.640 chứng khoán, hiệu số mua - bán của phiên giao dịch trước là -21.979.960 chứng khoán.

Giao dịch nhà đầu tư nước ngoài:

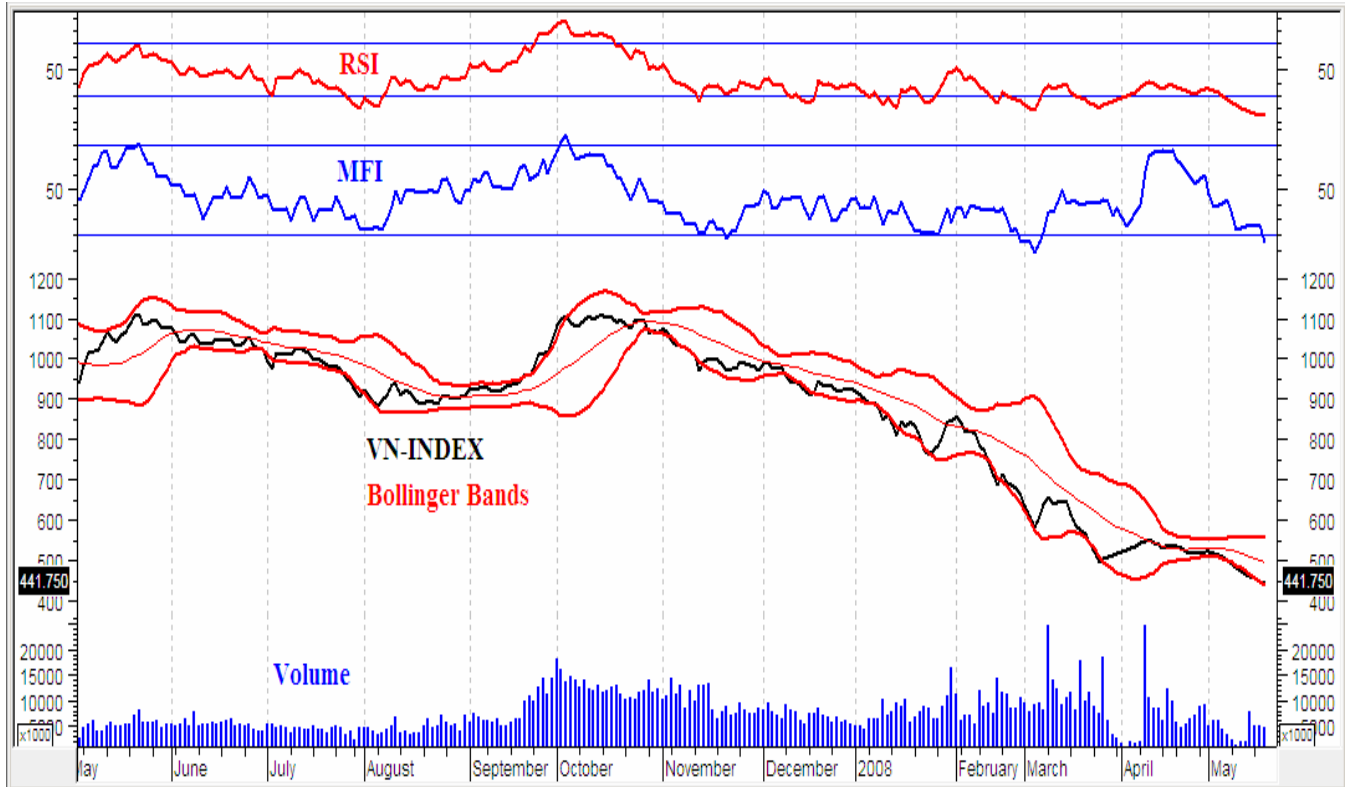


Lượng giao dịch của NĐTNN phiên hôm nay lại tăng mạnh. Họ mua vào **3,38** triệu đơn vị CP&CCQ, tăng **2,57** triệu đơn vị (+318,70%). Giá trị mua vào đạt **159,92** tỉ VNĐ, tăng **127,41** tỉ VNĐ (+391,88%). Họ bán ra **476,42** ngàn đơn vị CP&CCQ, với giá trị **36,03** tỉ VNĐ, tăng **26,76** tỉ VNĐ (+288,66%) so với phiên giao dịch ngày hôm qua.

Trái phiếu

Giao dịch trái phiếu đạt **300** ngàn đơn vị, với giá trị **25,84** tỉ VNĐ. NĐTNN không giao dịch phiên này.

Phân tích kỹ thuật



VN-Index tiếp tục giảm, khối lượng giao dịch tăng nhẹ nhưng vẫn ở mức thấp. Trên dải Bollinger Bands, đường VNI vẫn bám sát dải dưới và tiếp tục trên đà đi xuống. RSI vẫn trong vùng quá bán, còn MFI đã giảm, cho thấy

luồng tiền đổ vào thị trường đang yếu dần. Những thông tin về lãi suất, nhất là lãi suất tiền gửi tiếp tục có những ảnh hưởng nhất định đến tâm lý của nhiều nhà đầu tư. Chúng tôi cho rằng, thị trường ngày mai sẽ tiếp tục giảm.

ĐƯỜNG TRUNG BÌNH ĐỘNG – MOVING AVERAGE

- Các chỉ số trung bình động là một trong những công cụ phân tích kỹ thuật ra đời sớm nhất và phổ biến nhất. Một chỉ số trung bình động là giá trung bình của một chứng khoán tại một thời điểm nhất định. Khi tính toán một chỉ số trung bình, cần phải xác định rõ thời gian để tính giá trung bình (ví dụ 25 ngày). Một chỉ số trung bình động “giản đơn” được tính bằng cách cộng tất cả các giá của chứng khoán trong “n” khoảng thời gian gần nhất rồi sau đó chia cho “n”. Ví dụ, cộng giá đóng cửa của một chứng khoán trong 25 ngày gần nhất rồi sau đó chia cho 25. Kết quả thu được là giá trung bình của chứng khoán đó trong 25 ngày gần nhất. Công việc tính toán này phải được thực hiện cho từng thời kỳ trên biểu đồ.
- Nếu giá chứng khoán cao hơn mức trung bình động của nó, điều này có nghĩa rằng kỳ vọng hiện tại của các nhà đầu tư (chính là giá cả hiện tại của chứng khoán) lớn hơn mức kỳ vọng trung bình của họ trong suốt 25 ngày đó, và các nhà đầu tư đang ngày càng có khuynh hướng đầu cơ giá lên đối với chứng khoán đó. Ngược lại, nếu giá ngày hôm nay thấp hơn mức trung bình thì kỳ vọng hiện tại đó sẽ thấp hơn kỳ vọng trung bình trong 25 ngày.



Thị trường OTC

Nhận xét chung

Ngày 21 – 5, thị trường OTC không có biến động nhiều. Tuy nhiên, lượng khách dư mua đã tăng lên nhiều. Các cổ phiếu được giao dịch nhiều nhất vẫn tập trung ở khối Ngân hàng.

- Ngân hàng Vietcombank (VCB) hôm nay vẫn có dư mua là 33.500/CP, và đã xuất hiện một số các lệnh bán với khối lượng lớn từ tổ chức bán ra.
- Cổ phiếu Ngân hàng An Bình (ABB) vẫn đang giao dịch ở mức 9.400/CP, giảm một chút so với ngày hôm qua, tuy nhiên khối lượng giao dịch là khá lớn.
- Ngân hàng VPBank ngày hôm nay có giá giao dịch không biến đổi nhiều 13.500/CP. Khối lượng giao dịch cũng tương đối nhiều, tập chung vào các cổ phiếu cầm tay mua để lướt sóng.
- Ngân hàng Quân Đội (MB) giá giao dịch tăng nhẹ là 18.600/CP.
- Ngân hàng Nhà Hà Nội (HBB) ngày hôm nay có dư mua là 13.500/CP. Khối lượng dư bán không có nhiều.
- Cổ phiếu Baoviet không có biến đổi nhiều giá giao dịch ở mức 23.500/CP.
- Cổ phiếu Ngân hàng EximBank có dư bán ở giá 23.700/CP, khối lượng giao dịch không nhiều
- Ngân hàng Techcombank giá vẫn trên đà tăng mạnh dư mua ở giá 26.000/CP.
- Cổ phiếu Tài chính Dầu khí (PVFC) có dư mua là 18.700/CP. Khối lượng giao dịch tương đối nhiều.
- Cổ phiếu Licogi16 dư mua giá 30.000/CP.
- Tổng Công ty Xây dựng Việt Nam (Vinaconex) khách đặt mua giá 16.600/CP.

Định hướng

Nhiều nhà đầu tư nhận xét rằng ngày mai thị trường OTC sẽ tăng mạnh, nguyên nhân do lượng dư mua ngày hôm nay còn rất nhiều và lượng dư bán hầu như không còn.

(Nguồn : ECC)

SỰ KIỆN - BÌNH LUẬN

Nhóm thông tin	Tin tức – Sự kiện	Bình luận
HOSE	<p>FPT: Phát hành cổ phiếu cho người lao động</p> <p>Theo đó, 544.150 cổ phần ưu đãi cho nhân viên theo mệnh giá (trong đó, loại 1: 161.130 cổ phần; loại 2: 168.180 cổ phần; loại 3: 214.840 cổ phần) và 1.292.887 CP phổ thông cho người lao động có thành tích đóng góp trong năm 2007 được dự kiến phát hành vào ngày 19/06/2008.</p>	
	<p>ICF: Thông báo ngày đăng ký cuối cùng để trả cổ tức năm 2007</p> <p>Theo đó, ngày giao dịch không hưởng quyền: 28/05/2008. Ngày đăng ký cuối cùng: 30/05/2008. Tỷ lệ cổ tức: 14%/mệnh giá (1.400 đồng/CP). Ngày trả cổ tức: 30/06/2008</p>	
	<p>DXV: Nghị quyết Hội đồng Quản trị</p> <p>SGDCK.TPHCM nhận được nghị quyết số 940/QĐ-HĐQT ngày 31/03/2008 của Hội đồng quản trị về việc sát nhập chi nhánh Công ty CP xi măng VLXD Xây lắp Đà Nẵng tại tỉnh Quảng Nam vào xí nghiệp KDXM VLXD Đà Nẵng thuộc Công ty CP xi măng VLXD Xây lắp Đà Nẵng kể từ ngày 01/04/2008</p>	
	<p>BMC: Thông báo ngày đăng ký cuối cùng cho việc thưởng cổ phiếu</p> <p>Theo đó, ngày giao dịch không hưởng quyền: 28/05/2008. Ngày đăng ký cuối cùng: 30/05/2008. Số lượng cổ phiếu thưởng dự kiến phát hành: 2.360.520 CP. Tỷ lệ: 40% vốn điều lệ (tương đương 5:2)</p>	
	<p>GIL: Thông báo ngày đăng ký cuối cùng cho việc trả cổ tức đợt 1 năm 2008</p> <p>Theo đó, ngày giao dịch không hưởng quyền: 18/06/2008. Ngày đăng ký cuối cùng : 20/06/2008. Tỷ lệ cổ tức: 12% trên mệnh giá (1.200đ/CP). Ngày chi trả: 10/07/2008</p>	
	<p>ALP: Nghị quyết Đại hội đồng cổ đông thường niên 2007</p> <p>Đại hội có sự tham gia của 129 cổ đông đại diện cho 21,576,995 CP, chiếm tỷ trọng 71,92% tổng số CP có quyền biểu quyết của Công ty. Theo đó, bà Bùi Kim Yến trúng cử vào HĐQT và bà Doãn Thị Vân trúng cử vào Ban kiểm soát nhiệm kỳ 2006-2010</p>	
	<p>TDH: Kết quả giao dịch cổ phiếu quỹ</p> <p>Theo đó, 300.000 CP đã được mua lại làm cổ phiếu quỹ. Thời gian thực hiện: từ ngày 14/03/2008 đến ngày 16/05/2008</p>	
	<p>CII: Mua cổ phiếu quỹ</p> <p>Theo đó, 500.000 CP sẽ được mua lại làm cổ phiếu quỹ. Thời gian thực hiện giao dịch: từ ngày 28/05/2008 đến ngày 28/08/2008</p>	
	<p>ALT: Giao dịch cổ phiếu cổ đông nội bộ</p> <p>Ông La Thế Nhân, thành viên HĐQT nắm giữ 60.000 CP (1,5%) trước khi giao dịch, đã mua 40.000 cp (từ 24/03/2008 đến ngày 20/05/2008) và đăng ký mua tiếp 100.000 cp. Số lượng CP nắm giữ sau khi mua là 200.000 CP(5%). Thời gian dự kiến thực hiện giao dịch: từ ngày 23/05/2008 đến ngày 22/08/08</p>	
	<p>COM: Giao dịch cổ phiếu của cổ đông nội bộ và cổ đông liên quan</p> <p>Ông Phạm Văn Khoa, thành viên Ban Kiểm soát nắm giữ 6.490 CP, đăng ký bán 1.100 CP. Số lượng CP nắm giữ sau khi bán là 5.390 CP. Theo đó, Bà Lê Thị Hồng Anh (vợ ông Khoa) đăng ký bán 3.000 CP. Thời gian thực hiện: từ ngày 01/06/2008 đến ngày 01/09/2008</p>	

SFI: Giao dịch cổ phiếu của cổ đông nội bộ

Ông Trần Nguyên Hùng – thành viên HĐQT, Phó TGĐ đang nắm giữ 11.560 CP (chiếm 0,48% vốn CP) đăng ký bán 1.560 CP. Số lượng CP nắm giữ sau khi bán là 10.000 CP (chiếm 0,42% vốn CP). Thời gian dự kiến thực hiện giao dịch: 23/05 - 23/07/2008

DPC: Kết quả phát hành cổ phiếu riêng lẻ

Theo đó, 650.000 CP được chào bán vào ngày 08/05/2008 với giá 12.500 đồng/cp và tổng khối lượng vốn huy động dự kiến là 8.125.000.000 đồng. Ngày phát hành và ngày kết thúc chào bán: 19/05/2008. Thời hạn đăng ký mua: từ ngày 08/5/2008 đến ngày 22/5/2008. Ngày thanh toán tiền mua CP: 19/05/2008. Ngày kết thúc chuyển giao CP: 19/05/2008

LSS: Thông báo ngày đăng ký cuối cùng chia cổ tức bằng tiền mặt năm 2007

Theo đó, ngày giao dịch không hưởng quyền: 28/05/2008. Ngày đăng ký cuối cùng: 30/05/2008. Tỷ lệ thực hiện: 20%/Mệnh giá (2.000 đồng/1 CP). Thời gian thực hiện: 25/06/2008

DCT: Giao dịch cổ phiếu của cổ đông nội bộ

Ông Nguyễn Hữu Khai – Kiểm soát viên hiện đang nắm giữ 56.250 CP và đăng ký bán 26.625 CP. Bà Nguyễn Thị Thanh Thảo (có liên quan đến ông Khai) đăng ký bán 26.625 CP. Thời gian thực hiện giao dịch là từ ngày 23/05/2008

VIC: Giao dịch cổ phiếu của cổ đông nội bộ

Công ty TNHH BHNT Prudential Việt Nam hiện đang nắm giữ 7.500.000 CP trước khi thực hiện giao dịch (chiếm tỷ lệ 6,25%) và đăng ký bán 3.750.000 CP. Số lượng CP còn lại sau khi bán là 3.750.000 CP. Thời gian thực hiện giao dịch: từ ngày 22/05/2008 đến 23/06/2008

SMC: Kết quả giao dịch cổ phiếu của cổ đông nội bộ

Nguyễn Ngọc Anh, Chủ tịch HĐQT, kiêm TGĐ hiện đang nắm giữ 1.002.124 CP (chiếm 9,12% vốn CP) và đăng ký mua 100.000 CP. Số lượng CP nắm giữ sau khi mua là 1.102.124 CP (chiếm 10,03% vốn CP). Thời gian hoàn tất giao dịch: ngày 16/05/2008

HASTC

SCC: BCTC năm 2007

Theo đó, doanh thu bán hàng và cung cấp dịch vụ đạt 60.960.017.334 đồng, lợi nhuận sau thuế TNDN đạt 4.711.406.928 đồng, EPS đạt 2.379 đồng.

S99: BCTC quý I/2008

Theo đó, doanh thu bán hàng và cung cấp dịch vụ đạt 14.904.353.903 đồng, lợi nhuận sau thuế TNDN đạt 3.777.417.165 đồng.

ACB: BCTC quý I/2008

Theo đó, tổng thu nhập đạt 2.141.162 triệu đồng, lợi nhuận sau thuế TNDN đạt 438.464 triệu đồng.

BBS: BCTC đã kiểm toán năm 2007

Theo đó, doanh thu bán hàng và cung cấp dịch vụ đạt 101.924.178.204 đồng, lợi nhuận sau thuế TNDN đạt 4.993.052.552 đồng.

SIC: BCTC quý I/2008

Theo đó, doanh thu bán hàng và cung cấp dịch vụ đạt 2.051.239.985 đồng, lợi nhuận sau thuế TNDN đạt 54.037.539 đồng.

SD7: BCTC quý I/2008

Theo đó, doanh thu bán hàng và cung cấp dịch vụ đạt 168.347.554.649 đồng, lợi nhuận sau thuế TNDN đạt 10.228.702.800 đồng, EPS đạt 1.137 đồng.

VTL: Xin hoãn nộp Báo cáo tài chính

Với lý do công ty đang chuyển đổi phần mềm kế toán mới nên chưa hoàn thành BCTC quý I/2008. Công ty cam kết sẽ hoàn thành ngay sau khi hoàn chỉnh xong phần mềm.

SD2: BCTC năm 2007

Theo đó, doanh thu bán hàng và cung cấp dịch vụ đạt 304.638.137.661 đồng, lợi nhuận sau thuế TNDN đạt 30.350.921.119 đồng

S91: Báo cáo thường niên 2007

Theo đó, doanh thu đạt 31,808 tỷ đồng đạt tỷ lệ 38,18 % so với KH, lợi nhuận trước thuế đạt 5,304 tỷ đồng đạt 105,8 % so với KH.

SJE: Báo cáo thường niên 2007

Theo đó, tổng giá trị SXKD đạt 327 tỷ đồng (bằng 102% kế hoạch). Doanh thu bán hàng đạt 237 tỷ đồng (bằng 101% kế hoạch). Lợi nhuận trước thuế đạt 12,4 tỷ đồng (bằng 113% kế hoạch)

SNG: Báo cáo thường niên 2007

Tổng giá trị SXKD đạt 115.836 triệu đồng đạt tỷ lệ 91,2% so với KH, doanh thu 86.538 triệu đồng đạt 72% so với KH, lợi nhuận trước thuế đạt 15.566 triệu đồng đạt 104% so với KH.

HNM: Báo cáo thường niên 2007

Tổng giá trị SXKD đạt 15,01 triệu lít đạt tỷ lệ 97% so với KH, doanh thu 336,92 tỷ đồng đạt 112% so với KH, lợi nhuận sau thuế đạt 11,99 tỷ đồng đạt 311% so với KH.

HPC: BCTC quý I/2008

Theo đó, doanh thu bán hàng và cung cấp dịch vụ đạt 11.212.764.260 đồng, lợi nhuận sau thuế TNDN đạt 3.277.727.845 đồng

CSG: Thông báo miễn nhiệm chức vụ Phó Tổng Giám đốc công ty

Ông Huỳnh Văn Tín nguyên Phó Tổng Giám đốc Công ty không còn là thành viên trong Ban điều hành công ty nữa vì lý do cá nhân và hoàn cảnh gia đình.

TKU: Tổ chức ĐHCĐ thường niên 2008

Đại hội được tổ chức vào lúc 13h30 ngày 30/05/2008 tại Hội đài thương – số 1 đường 16A, KCN Biên Hòa II, Đồng Nai

VNR: Báo cáo thường niên 2007

Kết quả kinh doanh hoàn thành vượt mức so với KH đạt 912,4 tỷ đồng, bằng 115% so với KH. Tổng giá trị tài sản đạt 1.215,275 tỷ đồng. Lợi nhuận sau thuế đạt 73 tỷ đồng.

NVC: BCTC quý I/2008

Theo đó, doanh thu bán hàng và cung cấp dịch vụ đạt 739.144.910.311 đồng, lợi nhuận sau thuế TNDN đạt 22.339.683.017 đồng

Tỷ giá VND/USD thêm lực đẩy mới

Việc triển khai cơ chế lãi suất mới không chỉ khiến lãi suất huy động VNĐ tăng mà lãi suất huy động USD cũng tăng mạnh tại một số ngân hàng thương mại. Tiêu biểu như lãi suất huy động USD mới của SeaBank, áp dụng từ ngày 21/5 lên tới 7%/năm đối với kỳ hạn 9 tháng. Đây là mức vượt trội bởi trong tuần qua cao nhất chỉ là 6%/năm. Ngoài SeaBank, một số Ngân hàng khác cũng đã tăng lãi suất huy động USD, phổ biến từ 6,2% - 6,5% đối với các kỳ hạn 1-9 tháng. Lãi suất tăng tạo thêm sức cầu ngoại tệ trên thị trường thúc đẩy tỷ giá VND/USD lên cao.

(Nguồn: vneconomy.vn)

CƠ QUAN KHÁC

	<p>Chốt lại những biến động lãi suất!</p> <p>Trước sự biến động của lãi suất trong những ngày qua cùng với sự xáo trộn của các dòng tiền gửi trên thị trường, trong này 20/5, Thống đốc NHNN liên tiếp có các văn bản tăng cường hoạt động thanh tra, xử lý các trường hợp vi phạm việc thực hiện cơ chế lãi suất mới, cũng như thanh tra những trường hợp tăng lãi suất huy động quá đà. Với những văn bản trên, cùng với hoạt động thanh tra, giám sát tăng cường thực tế, nhiều khả năng những biến động mạnh của lãi suất trong này 19/5 sẽ khó tái diễn; sự xáo trộn của dòng tiền gửi trên thị trường cũng đã có một chốt chặn cần thiết.</p> <p><i>(Nguồn: vneconomy.vn)</i></p>
OTC	<p>Cổ phiếu Ngân hàng tăng nhẹ</p> <p>Dù còn đó nhiều khó khăn về thanh khoản, hiệu quả đầu tư và khả năng giảm giá của tài sản thế chấp, song giá cổ phiếu Ngân hàng có dấu hiệu tăng nhẹ. Nhiều môi giới OTC giải thích rằng, việc giá giảm nhanh một cách bất thường của nhóm cổ phiếu này cũng là một nguyên nhân khiến giá tăng trong khi chưa có nhiều thông tin tích cực. Ngoài ra, thông tin về việc NHNN chấp thuận đề nghị bán 25% cổ phần cho bốn nhà đầu tư nước ngoài của Ngân hàng TMCP Xuất nhập khẩu Việt Nam (Eximbank) gồm Sumitomo Mitsui Banking Corporation (SMBC) 15%; Quỹ Đầu tư VOF Investment Limited 5%; Mirae Asset Exim Investment Limited 4,5%; Quỹ Mirae Asset Maps Opportunity Vietnam Equity Balanced Fund 1 (OVEBF) 0,5% cũng có tác dụng kích thích thị trường.</p> <p>Tuy nhiên, với việc chính thức bỏ trần lãi suất huy động vào ngày 19/5 vừa qua, các Ngân hàng TMCP được xem là bắt đầu một cuộc đua mới và điều chắc chắn là nhiều Ngân hàng TMCP nhỏ sẽ huy động lãi suất cao hơn (hay chi phí đầu vào cao hơn). Xem ra, trong ngắn hạn, viễn cảnh đối với những Ngân hàng TMCP mới thành lập và mới chuyển từ nông thôn lên thành thị vẫn chưa có nhiều mảng sáng.</p> <p><i>(Nguồn: DTCK-online)</i></p>
	<p>2008: MB tăng vốn điều lệ lên 3.400 tỷ đồng</p> <p>Kế hoạch tăng vốn điều lệ tối đa của Ngân hàng TMCP Quân Đội (MB) lên 3.400 tỉ đồng đã được Đại hội đồng cổ đông năm 2008 thông qua.</p> <p>Tại Đại hội diễn ra ngày 19/5 tại Hà Nội, các cổ đông của MB đã thống nhất các chỉ tiêu tăng trưởng chính của năm 2008; đồng thời thống nhất một số chỉ tiêu chính là: lợi nhuận trước thuế đạt 735 tỉ đồng, tăng 21% so với năm 2007 trên cơ sở tăng trưởng tổng tài sản là 52%, tổng huy động vốn là 34%. Riêng tổng dư nợ mức tăng trưởng là 34% với tỉ lệ nợ quá hạn được duy trì dưới mức 2%; tỉ lệ dư nợ có tài sản đảm bảo chiếm 78% và tỉ lệ dư nợ trung dài hạn chiếm 38% tổng dư nợ.</p> <p>Như vậy, mục tiêu lợi nhuận của MB trong năm 2008 không điều chỉnh giảm so với kế hoạch dự kiến của Ban lãnh đạo MB đã đặt ra.</p> <p>Đại hội cũng đã thông qua kế hoạch tăng vốn điều lệ tối đa của MB lên 3.400 tỉ đồng và dự kiến chia làm 4 đợt.</p> <p>Theo đó, đợt 1 tăng 363,76 tỉ đồng bằng cách trả cổ tức cho cổ đông theo tỉ lệ 30% bằng cổ phiếu vào ngày 2/6/2008; đợt 2 tăng 316,24 tỉ đồng vào quý 4/2008 bằng cách chia cổ phiếu thưởng cho cổ đông và cán bộ công nhân viên MB; đợt 3 và đợt 4 dự kiến sẽ thực hiện vào tháng 12, trong đó đợt 3 tăng 220 tỉ đồng bằng cách chuyển đổi trái phiếu năm 2006 sang cổ phiếu, đợt 4 tăng 500 tỉ đồng bằng cách bán cho các cổ đông chiến lược, cổ đông tiềm năng trong và ngoài nước với giá thỏa thuận.</p> <p>Theo MB, với việc tiếp tục phát triển ổn định, đảm bảo an toàn thanh khoản, duy trì tốc độ tăng trưởng tốt trong 4 tháng đầu năm đã đưa mức lợi nhuận trước thuế toàn hệ thống lên 1,7 lần so với cùng kỳ năm ngoái, Hội đồng quản trị MB quyết định tạm ứng cổ tức bằng tiền lần 1 năm 2008 cho cổ đông kể từ ngày 26/5/2008 với tỉ lệ 7%. Thời điểm chốt danh sách tạm ứng cổ tức bằng tiền đợt 1 năm 2008 là 17h ngày 23/5/2008.</p> <p><i>(Nguồn: HNM)</i></p>

Victoria Capital ra mắt

Ngày 20/5, tại Hà Nội, Công ty Quản lý quỹ Chiến Thắng (Victoria Capital) đã chính thức ra mắt. Lĩnh vực hoạt động chính của Victoria Capital sẽ là thực hiện các nghiệp vụ quản lý quỹ và quản lý danh mục đầu tư thông qua việc huy động vốn từ các nhà đầu tư trong và ngoài nước. Hiện Victoria Capital đang chuẩn bị thành lập quỹ bất động sản đầu tiên để phục vụ các nhà đầu tư trong nước. Đối tượng mà Victoria Capital hướng tới là các dự án trong lĩnh vực bất động sản, xi măng, bia rượu, dược phẩm...trong đó có một số dự án công ty đang tham gia như: Công ty Xi măng Thanh Sơn (Thanh Hóa), Công ty Bia Thăng Long (Hải Dương), Tòa nhà Paragon (Hà Nội)... Nhân dịp này, Victoria Capital cũng đã ký thỏa thuận hợp tác với các đối tác như: Công ty Quản lý quỹ LR Global Partners (Mỹ), Ngân hàng HSBC (Anh), Công ty Chứng khoán Dầu khí, Công ty Cổ phần Bảo hiểm bưu điện.

(Nguồn: vneconomy)

Giá dầu

Trong phiên giao dịch rạng sáng nay, giá dầu thô ngọt nhẹ giao kỳ hạn tháng 6 tại Sở Giao dịch hàng hóa New York hôm qua đã chạm mức kỷ lục mới là 129,6 USD/thùng, trước khi đóng cửa ở mức 129,07 USD/thùng, tăng 2,02 USD/thùng (1,6%). Giá dầu thô Brent giao tháng 7 tại thị trường London tăng 2,78 USD/thùng (2,2%), chốt phiên ở mức 127,84 USD/thùng, sau khi đã vọt lên mức kỷ lục 128,07 USD/thùng.

Giá dầu tăng mạnh liên tiếp trong những ngày qua là do hàng loạt các tổ chức (Goldman Sachs và Deutsche Bank AG) và các chuyên gia đều đưa ra dự báo về tương lai giá dầu sẽ còn vượt mức 150 USD/thùng. Đồng thời, nhu cầu nhập khẩu dầu của Trung Quốc tiếp tục tăng thời gian qua để phục vụ cho việc phát điện sau trận động đất lớn tại nước này vừa qua cũng có thể là nguyên nhân đẩy giá dầu lên cao.

Giá vàng

Đóng cửa phiên giao dịch tại thị trường New York rạng sáng nay, giá vàng giao ngay tăng 14,2 USD/oz (1,57%) so với giá chốt phiên liền trước, đạt mức 919,6 USD/oz. Giá vàng giao tháng 6 tại thị trường này cũng tăng 14,4 USD/oz, đạt 920,2 USD/oz. Đây là mức cao nhất của giá vàng thế giới trong vòng một tháng trở lại đây. Sáng nay trên thị trường châu Á, giá vàng tiếp tục tăng và dao động quanh ngưỡng 922 USD/oz.

Đây là hệ quả tất yếu khi giá dầu liên tiếp lập kỷ lục mới những ngày gần đây, bên cạnh đó là nhu cầu mua vàng tăng mạnh trở lại khi tình hình thế giới có dấu hiệu bất ổn khi vừa qua đài phát thanh quân sự của Israel vừa phát đi thông tin cho rằng, Mỹ sẽ tấn công Iran trong vòng một vài tháng tới.

Thị trường chứng khoán Mỹ

Kết thúc phiên giao dịch hôm qua, chứng khoán Mỹ đồng loạt giảm điểm. Cụ thể, chỉ số công nghiệp Dow Jones giảm 199,48 điểm, tương đương -1,53%, đóng cửa ở mức 12.828,68. Chỉ số Nasdaq phiên này tiếp tục giảm 23,83 điểm, tương ứng 0,95%, kết thúc phiên giao dịch ở mức 2.492,26. Cuối cùng, chỉ số S&P 500 giảm 13,23 điểm, tương đương -0,93%, đóng cửa ở mức 1.413,40.

Nguyên nhân đưa các chỉ số chứng khoán Mỹ quay đầu đi xuống là do tình hình giá dầu, giá vàng liên tiếp tăng cao. Ngoài ra, trước đó bộ lao động Mỹ công bố chỉ số giá sản xuất hay chỉ số giá bán của nhà sản xuất (PPI) của nước này đã tăng 0,2% trong tháng tư, tuy nhiên nếu tính cả lương thực – thực phẩm và nhiên liệu thì mức tăng của chỉ số này là 0,4%, gấp đôi so với dự báo trước đó của giới phân tích. Như vậy, tính chung trong 12 tháng qua, PPI của Mỹ đã tăng 3%, cao nhất nhất

THÔNG TIN KINH TẾ THẾ GIỚI
THỊ TRƯỜNG CHỨNG KHOÁN THẾ GIỚI

		<p><i>kể từ tháng 12/1991. Những thông tin trên cũng góp phần không nhỏ kéo chứng khoán Mỹ đi xuống.</i></p>
	<p>Thị trường chứng khoán Châu Âu</p> <p>Tính tới thời điểm 17h30 ngày 21 – 05 – 2008, tại thị trường Châu Âu nhiều chỉ số chứng khoán tiếp tục giảm, trong khi chứng khoán Anh lại có phiên tăng điểm. Cụ thể: chỉ số CAC 40 của Pháp giảm 8,91 điểm (0,18 điểm) đứng ở mức 5.046,2 điểm. Chỉ số DAX của Đức giảm 5,99 điểm (0,1%) đứng ở mức 7.112,6 điểm. Trong khi chỉ số FTSE 100 của Anh tăng 31,4 điểm (0,51%) đứng ở mức 6.223,7 điểm.</p>	<p><i>Sự đồng loạt giảm điểm của chứng khoán Mỹ trong phiên giao dịch trước đó cùng với số liệu công bố về kết quả kinh doanh thua của một số tập đoàn lớn tại Châu Âu là nguyên nhân chính khiến các chỉ số chứng khoán Châu Âu đi xuống trong phiên này.</i></p>
	<p>Thị trường chứng khoán Châu Á</p> <p>Tại Châu Á, tính tới thời điểm 17h40 ngày 21 – 05 – 2008 đa số các chỉ số chứng khoán giảm điểm trong khi chứng khoán Trung Quốc lại tăng điểm ngoạn mục. Cụ thể: KOSPI Hàn Quốc giảm 25,64 điểm (1,67%) đứng ở mức 1.847,5 điểm. Chỉ số NIKKEI 225 của Nhật giảm 233,79 điểm (1,65%) đứng ở mức 13.926,3 điểm. Chỉ số Shanghai Trung Quốc tăng 101,024 điểm (2,93%) đứng ở mức 3.544,18 điểm.</p>	<p><i>Chứng khoán Trung Quốc lại có một ngày ngược dòng với chứng khoán thế giới, sự tăng điểm của chỉ số chứng khoán Trung Quốc trong phiên này là điều khá bất ngờ khi trong thời gian qua nước này phải hứng chịu liên tiếp các đợt thiên tai: động đất, lũ lụt...</i></p>

TÂM ĐIỂM**NHÀ ĐẦU TƯ NƯỚC NGOÀI TĂNG MUA**

Hôm nay, phiên giao dịch ngày 21 – 05 – 2008, cả hai chỉ số chứng khoán đều tiếp tục đi xuống. Cụ thể: VN – index giảm 7,49 điểm (1,67%) đứng ở mức 441,75 điểm, với giá trị giao dịch tăng gấp đôi so với phiên hôm qua. Hasc – index giảm 2,46 điểm (1,82%) đứng ở mức 132,75 điểm, giá trị giao dịch phiên này vẫn rất thấp khi đứng ở mức 31,72 tỷ đồng.

Đặc biệt, trong ngày giao dịch hôm nay tại Sở GDCK TPHCM chứng kiến sự tăng lên ngoạn mục của khối lượng và giá trị giao dịch khớp lệnh với động thái đẩy mạnh mua vào của các NĐTNN. Trong phiên này, tổng khối lượng giao dịch khớp lệnh đạt hơn 2,6 triệu CP và chứng chỉ quỹ với giá trị là hơn 112,7 tỷ đồng thì phần lớn là giao dịch của NĐTNN. Cụ thể:

Tổng khối lượng giao dịch khớp lệnh của NĐTNN đạt hơn 1,6 triệu CP và chứng chỉ quỹ, chiếm hơn 62% khối lượng khớp lệnh toàn thị trường. Giá trị giao dịch của khối này đạt hơn 76,7 tỷ đồng chiếm tỷ lệ gần 70% giá trị khớp lệnh toàn thị trường.

Vậy điều gì khiến các NĐTNN tăng mua trong phiên hôm nay, trong khi tình hình thị trường có chiều hướng xấu đi sau quyết định nâng lãi suất cơ bản khiến mặt bằng lãi suất huy động tăng cao trong những ngày qua. Còn nhớ cách đây 1 tháng, chứng khoán Việt Nam có dấu hiệu bật dậy với những phiên tăng điểm trở lại sau những nỗ lực mua vào của các NĐTNN. Tuy nhiên, lượng cung quá lớn khiến những nỗ lực này trở nên vô vọng trong những phiên tiếp theo (các chỉ số chứng khoán tiếp tục giảm điểm những phiên sau đó).

Lần này, trong tình hình chung có vẻ không mấy thuận lợi: giá dầu và giá vàng thế giới tiếp tục tăng cao khiến mỗi lo về việc tăng giá xăng dầu trong nước thời gian tới (sau quý 2) ngày càng rõ rệt, lãi suất trong nước cũng tăng mạnh nên tạo ra kênh đầu tư an toàn hơn đầu tư chứng khoán trong lúc này...thì bất ngờ các NĐTNN lại đẩy mạnh tăng mua.

Vậy động lực nào khiến họ quyết định mua vào thời điểm này, phải chăng là giá các cổ phiếu đã quá hấp dẫn hay vì một lý do nào khác? Và một câu hỏi nữa đặt ra là liệu các phiên tiếp theo NĐTNN có tiếp tục góp phần nâng tính thanh khoản của thị trường hay không? Chúng ta hãy cùng chờ xem.

DỰ ĐOÁN PHIÊN GIAO DỊCH KẾ TIẾP

Trong bối cảnh lạm phát, giá dầu, giá vàng và lãi suất Ngân hàng liên tục tăng cao cùng với sự đi xuống liên tục của Vn-Index trong thời gian qua khiến đầu tư vào TTCK trở nên kém hấp dẫn đối với nhà đầu tư. Ngày thứ hai sau khi bãi bỏ trần lãi suất, các Ngân hàng đua nhau tăng lãi suất với những khuyến mại hấp dẫn đang thu hút một lượng lớn tiền gửi từ trong dân cư và nhà đầu tư TTCK khiến lượng cầu trên thị trường tiếp tục giảm đi trông thấy. Tính thanh khoản suy giảm biểu hiện rõ nhất thông qua khối lượng và giá trị giao dịch hàng ngày trên thị trường

đang ở mức khá thấp khi bình quân giao dịch trong 10 phiên liên tiếp trở lại đây chỉ đạt khoảng 200 tỷ. Kết thúc phiên giao dịch Vn-Index tiếp tục giảm 7,49 điểm (tương ứng 1,67%) về mức 441,75 điểm, với tổng giá trị giao dịch đạt 239,13 tỷ đồng. Dòng vốn cho TTCK vẫn đang tiếp tục suy giảm khi đang dịch chuyển sang kênh tiền gửi tiết kiệm và vàng khiến TTCK tiếp tục đi xuống trong ngắn hạn. Phiên giao dịch tiếp theo, Vn-Index vẫn tiếp tục suy giảm như những diễn biến trong thời gian qua.

KHUYẾN NGHỊ

Giá vàng trong nước tăng cao, lãi suất Ngân hàng tăng mạnh là những yếu tố tác động mạnh đến lượng cầu cho TTCK trong giai đoạn này. Trong khi niềm tin của NĐT đang suy giảm cùng với sự tụt dốc của Vn-Index thì gửi tiết kiệm và đầu tư vàng để cất trữ vẫn được nhiều nhà đầu tư lựa chọn để bảo toàn vốn. Về ngắn hạn, những tác động tiêu cực này vẫn sẽ tiếp tục ảnh hưởng xấu đến thị trường khi lượng tiền mặt từ các tài khoản chứng khoán vẫn tiếp

tục chảy ra các kênh đó. Tuy nhiên nếu xét về dài hạn, một khi tính thanh khoản của các Ngân hàng được cải thiện tích cực thì dòng tiền này sẽ quay trở lại. Sự đi xuống của Vn-Index trong ngắn hạn là khá rõ và theo nhận định của chúng tôi, NĐT nên tiếp tục quan sát diễn biến thị trường, tận dụng một số phiên điều chỉnh để cơ cấu lại danh mục đầu tư.

GÓC TRAO ĐỔI

17 BÍ QUYẾT TƯ DUY CỦA NHỮNG NHÀ TỶ PHÚ(Tiếp theo)

Trong những phần trước, chắc bạn cũng đã phân nào hiểu rõ sự khác biệt trong cách suy nghĩ giữa người giàu và người nghèo như thế nào. Làm giàu luôn là một khát vọng vươn tới của rất nhiều người nhưng những suy nghĩ trước những khó khăn trở ngại trên bước đường thành công đã dẫn tới sự khác biệt trong cuộc đời họ. T. Harv Eker đã từng nói: “Trong suốt quá trình giảng dạy của tôi, có một điều làm tôi trấn trở rất nhiều là ví dụ nếu có hai người cùng học chung một lớp, cùng học một bài học về những nguyên tắc và kế hoạch làm giàu. Sau đó một người thì thành đạt, một người thì thất bại. Điều gì đã xảy ra?” chúng ta hãy tiếp tục khám phá cách tư duy dẫn đến thành công cho họ.

Bí quyết số 9: Người giàu luôn đơn giản hóa những khó khăn. Người nghèo luôn quan trọng hóa những trở ngại. (Rich: Bigger than their problems. Poor: Smaller than their problems.)

Làm giàu là một quá trình gian nan và thử thách. Con đường dẫn tới thành đạt luôn đầy rẫy những cam bẫy và nguy hiểm. Đó chính là lý do nhiều người không muốn làm giàu. Họ không muốn gặp nhiều phiền phức, không muốn nhúc nhủ, không muốn gánh trách nhiệm nặng nề. Nói tóm lại, họ muốn an nhàn và thanh thoi. Đó là sự khác biệt giữa người giàu và người nghèo. Ngược lại, người giàu luôn xem thường những thách thức. Trong khi đó, người nghèo luôn phóng đại những khó khăn và trở ngại. Họ luôn tỏ ra nhỏ bé trước những chướng ngại vật. Khi gặp khó khăn, người nghèo sẽ tìm mọi cách để tránh và khi có trở ngại là họ rút lui ngay. Trớ trêu thay, khi họ tránh những trở ngại đó thì lại gặp khó khăn khác lớn hơn. Đó là khó khăn về mặt tài chính. Khó khăn này sẽ là cội nguồn của những khó khăn khác. Người giàu không né tránh khó khăn và cũng không chạy trốn khó khăn. Bí quyết của người giàu là không đứng dưới trở ngại mà luôn đứng cao hơn bất kỳ trở ngại bảo đó có thể xảy ra.

Bí quyết số 10: Người giàu biết cách đón nhận, còn người nghèo thì ngược lại (Rich: Excellent receivers. Poor: Poor receivers.)

Một trong những lý do người ta nghèo là người ta không biết cách đón nhận dù họ có thể rất giỏi cho đi. Vì sao lại như thế? Trước hết là do bản thân người đó cảm thấy không xứng đáng được đón nhận. Đây là một tâm lý phổ biến khi trong quá khứ những người này thường nhận được lời chê hơn là khen, thường bị từ chối nhiều hơn là chấp nhận... Những điều này đã tự ám thị họ trở thành tính tự ti khiến họ không nắm bắt được cơ hội thành công

ngăn sự làm giàu của họ. Còn người giàu thì ngược lại, họ có thể biến những tự ti trong quá khứ thành sức mạnh. “Nếu ai không muốn đón nhận thì để cơ hội đó cho tôi, tôi sẽ đón nhận tất cả”. Sẵn sàng mở lòng và đón nhận là một đức tính quan trọng cần có nếu bạn muốn làm giàu. Đức tính ấy càng quan trọng hơn nữa nếu bạn muốn giữ tiền. Khi ấy bạn không chỉ có tiền mà còn có thể đón nhận tình cảm và hạnh phúc. Nếu bạn khép lòng lại và không đón nhận cơ hội thì cũng đồng nghĩa rằng bạn cũng không có được những thứ khác.

Bí quyết số 11: Người giàu chọn thu nhập theo hiệu quả, người nghèo thích thu nhập ổn định. (Rich: Choose to get paid on results. Poor: Choose to get paid on time.)

Có lẽ bạn thường được nghe câu nói “Hãy học thật giỏi để sau này kiếm một công việc hợp lý với thu nhập ổn định. Đó là tiêu chuẩn của một cuộc sống ổn định và hạnh phúc”. Câu nói trên có vẻ rất hợp lý, nhưng trên thực tế nó hạn chế ước mơ và tham vọng của chúng ta. Người nghèo thích một thu nhập ổn định hàng tháng, đúng ngày, đúng giờ. Điều này không có gì sai nhưng chính cách nghĩ đó đã khiến họ không bao giờ giàu được. Chính sự ổn định khiến họ luôn sống trong sự sợ hãi thay đổi và luôn lo lắng về cuộc sống không có sự đảm bảo. Ngược lại, người giàu luôn cố gắng đầu tư kinh doanh và chờ kết quả. Trong trường hợp họ làm việc cho ai đó thì thu nhập của họ cũng khác. Họ không nhận lương mà muốn chia doanh lợi với chủ. Họ không bao giờ thích có nguồn thu nhập cố định và không bao giờ giới hạn nguồn thu nhập của mình. Có thể nói, thu nhập của người giàu là thu nhập trên hiệu quả chứ họ không muốn một công việc làm công ăn lương ổn định.

Bí quyết số 12: Người giàu chọn cả hai, người nghèo chọn chỉ một (Rich: Think "both". Poor: Think "either/or".)

Người giàu sống sung túc, trong khi đó người nghèo luôn sống thiếu thốn. “Sống thế nào cũng là sống”. Điều này khác nhau chính ở cách nhìn về tương lai của mỗi người. Người giàu tin rằng bằng năng lực sáng tạo của chính mình họ có thể đạt được trọn vẹn cả hai mặt của bất cứ việc gì trong cuộc sống. Trong bất kỳ tình huống nào phải lựa chọn một trong hai họ đều tự hỏi làm sao để có được cả hai hãy học hỏi theo cách suy nghĩ này một khi bạn đã nghĩ được như thế bạn đã thoát khỏi hạn chế trong tư duy, suy nghĩ của người giàu.

(Còn nữa – Lược dịch từ

<http://www.bigfatpurse.com/Secrets of the Millionaire Mind by T. Harv Eker>)

PHỤ LỤC
THỐNG KÊ GIAO DỊCH TP. HCM

	21/05/08	so với 20/05/08		so với TB 5 phiên trước	
		Giá trị	% +/-	Giá trị	% +/-
KLGD('000CK)	4.372	2.670	64%	3.763	16%
GTGD(Ti VNĐ)	196	99	97%	154	27%
NN Mua('000CK)	3.382	808	319%	1.466	131%
NN Bán('000CK)	476	157	203%	644	-26%
GT NN Mua(Ti VNĐ)	160	33	392%	73	119%
GT NN Bán(Ti VNĐ)	36	9	289%	32	12%
KL Đặt Mua('000CK)	2.765	3.266	-15%	3.498	-21%
KL Chào Bán('000CK)	29.742	25.246	18%	31.883	-7%
Dư Mua('000CK)	125	300	-59%	126	-1%
Dư Bán('000CK)	9.920	7.576	31%	9.845	1%

TOP TĂNG

MCK	Giá	+/-	% +/-
NHC	27,9	0,5	1,8%
SSC	29,4	0,5	1,7%

TOP GIẢM

MCK	Giá	+/-	% +/-
PMS	29,4	0,6	-2,0%
MHC	14,7	0,3	-2,0%
KDC	98,0	2,0	-2,0%
DPR	49,0	1,0	-2,0%
DPM	44,2	0,9	-2,0%
BBC	44,2	0,9	-2,0%
DPC	14,8	0,3	-2,0%
HDC	39,5	0,8	-2,0%
AGF	24,7	0,5	-2,0%
HTV	14,9	0,3	-2,0%

TOP KL NN MUA

MCK	% +/-	KLMua	%KLGD
BBC	-2,0%	851.940	100,0%
PPC	-1,8%	330.930	97,4%
DPM	-2,0%	312.670	65,3%
SSI	-1,9%	220.860	99,3%
PVD	-1,9%	154.210	79,4%
ANV	-1,7%	138.140	96,8%
VSH	-1,7%	126.490	99,5%
VIC	-1,9%	115.420	100,0%
HPG	-1,8%	102.660	99,1%
FPT	-1,5%	89.720	97,7%

TOP KL NN BÁN

MCK	% +/-	KLBán	%KLGD
VIC	-1,9%	115.000	99,6%
ANV	-1,7%	100.000	70,1%
ITA	-1,3%	66.000	88,7%
KDC	-2,0%	42.150	94,3%
VNM	-1,7%	38.000	76,0%
DPR	-2,0%	30.000	21,2%
HRC	0,0%	23.370	36,9%
DHG	-1,8%	20.000	69,9%
VHG	-1,7%	6.740	6,5%
CYC	0,0%	3.400	32,4%

TOP KLGD NHIỀU NHẤT

MCK	% +/-	KLGD	%KLGD
BBC	-2,0%	851.940	19,5%
DPM	-2,0%	479.010	11,0%
PPC	-1,8%	339.590	7,8%
SSI	-1,9%	222.400	5,1%
PVD	-1,9%	194.210	4,4%
ANV	-1,7%	142.720	3,3%
DPR	-2,0%	141.340	3,2%
VSH	-1,7%	127.140	2,9%
VIC	-1,9%	115.470	2,6%
HPG	-1,8%	103.620	2,4%

THỐNG KÊ GIAO DỊCH HÀ NỘI

	21/05/08	So với 20/05/08		So với 5 phiên trước	
		Giá trị	% thay đổi	Giá trị	% thay đổi
KLGD(000CK)	835	1.099	-24%	1.538	-46%
GTGD(Ti VNĐ)	28	25	14%	45	-37%
NN Mua(000CK)	74	258	-71%	153	-52%
NN Bán(000CK)	8,2	10,2	-20%	20,2	-59%
GT NN Mua(Ti VNĐ)	2,4	7,3	-67%	4,4	-45%
GT NN Bán(Ti VNĐ)	0,2	0,2	24%	0,6	-65%
KL Đặt Mua(000CK)	895	1.213	-26%	1.725	-48%
KL Chào Bán(000CK)	6.313	5.857	8%	6.772	-7%
Dư Mua(000CK)	506	396	28%	942	-46%
Dư Bán(000CK)	59.300	46.706	27%	38.332	55%

TOP TĂNG

CK	Giá	Thay đổi	% Thay đổi
VC3	27,9	0,8	3,0
LTC	19,4	0,5	2,7
NVC	33,7	0,8	2,4
S99	33,9	0,8	2,4
CTB	21,0	0,4	1,9

TOP GIẢM

CK	Giá	Thay đổi	% Thay đổi
VC7	13	0,40	2,99
VCS	26	0,80	2,99
SDT	26	0,80	2,99
NLC	16,2	0,50	2,99
MCO	13	0,40	2,99

TOP KLGD

CK	Giá	% Thay đổi	KL
ACB	57,5	2,9	196.800
TBC	13,3	2,9	104.800
PVI	28,2	2,8	67.600
BCC	15,1	0,0	58.200
NVC	33,7	2,4	51.500

TOP GD của NĐTNN

MCK	KL Mua	MCK	KL Bán	MCK	Chênh lệch Mua – Bán lớn nhất
PVI	54.400	BCC	5.000	PVI	54.400
BVS	14.500	VNR	3.100	BVS	14.500
CMC	1.000	BTS	1.600	CMC	1.000
HEV	1.000	VFR	100	HEV	1.000
SDC	900	ACB	-	SDC	900

BẢNG GIÁ OTC

Ngày	Tên công ty	Mã GD	Giá TC	Thay đổi	Ghi chú
21/05/08	NH Đại Á	DAB	14	0	Khối các Ngân hàng TMCP
21/05/08	NH An Bình	ABB	9.5	-0.1	
21/05/08	NH Sài Gòn - HN	SHB	8	0	
21/05/08	NH Quân Đội	MB	18.8	0.5	
21/05/08	NH Nhà Hà Nội	HBB	13.8	0.4	
21/05/08	NH Xuất nhập khẩu	EIB	24	0.1	
21/05/08	NH Hàng hải	MSB	11.5	0	
21/05/08	NH Phương Nam	PNB	12.2	0.1	
21/05/08	NH Ngoài quốc doanh	VPB	13.4	-0.1	
21/05/08	NH Dầu khí toàn cầu	GB	9	-1	
21/05/08	NH Ngoại Thương	VCB	33.4	-0.6	
21/05/08	NH Quốc Tế	VIB	14	1	
21/05/08	NH Kỹ Thương	TCB	25	1.5	
21/05/08	Tổng công ty Bảo Việt	BAOVIET	23.5	-1.5	Tài chính, Bảo hiểm, Cty chứng khoán
21/05/08	Tập đoàn tài chính DK	PVFC	18	-1	
21/05/08	Trái phiếu SSI	SSI	147	0	
21/05/08	Chứng khoán Việt Nam	VNS	10	0	
21/05/08	Chứng khoán Đại Việt	DVS	8	0	
21/05/08	Tập đoàn Hoàng Anh GL	HAGL	130	-2	Ngành xây dựng, Bất động sản
21/05/08	Quốc Cường Gia Lai	QCGL	34	0	
21/05/08	Tổng công ty xây dựng VN	VINACONE	16.5	-1.5	
21/05/08	CTCP xi măng hà tiên 2	XMHT2	16	0	
21/05/08	Tổng công ty xây dựng Licogi16	LICOGI16	30	0	
21/05/08	Công ty Địa ốc Sài Gòn	SACOMRE	18.7	0	
21/05/08	Công ty xây dựng Sao Mai AG	SMCC	32	0	Ngành vận tải biển
21/05/08	Công ty Vận tải Biển 3	VINASHIP	48	0	
21/05/08	Vận tải biển Bắc	NOSCO	24.5	-0.5	
21/05/08	Công ty Container Sài Gòn	VICONSHI	20	0	
21/05/08	Công ty Vận tải biển VN	VOSCO	17	0	
21/05/08	Công ty viễn thông tin học bưu điện	CTIN	105	0	Các ngành khác
21/05/08	Công ty Thủy sản Hùng Vương	HV	69	0	
21/05/08	Công ty CP Nông sản Bắc Ninh	DABACO	37	0	

KHUYẾN CÁO

Bản báo cáo này được thực hiện độc lập, khách quan bởi Công ty Cổ phần Chứng khoán Eurocapital dựa trên những nguồn thông tin tin cậy. Tuy nhiên, chúng tôi không đảm bảo rằng mọi thông tin và dữ liệu được sử dụng trong báo cáo này đã hoàn toàn đầy đủ và chính xác. Những ý kiến trong bản báo cáo nào chỉ mang tính tham khảo, chúng tôi không chịu bất kỳ một trách nhiệm nào đối với những kết quả từ việc sử dụng toàn bộ hoặc một phần nội dung của bản báo cáo để kinh doanh.

Bản báo cáo này được giữ bản quyền và là tài sản của Công ty Cổ phần Chứng khoán Eurocapital, không được dùng để bán. Xin vui lòng ghi rõ nguồn khi trích dẫn các thông tin trong bản báo cáo này.

Mọi thắc mắc và ý kiến đóng góp xin liên hệ:

Công ty Cổ phần Chứng khoán Eurocapital

Địa chỉ: Tầng 2, tòa nhà Thành Công, 25 Láng Hạ, Hà Nội

Điện thoại: +844.514.4444

Email: contact@eurocapital.vn