

2008

BẢN TIN THỊ TRƯỜNG CHỨNG KHOÁN NGÀY 22/05/2008

DIỄN BIẾN GIAO DỊCH TRONG NGÀY	Trang 2
TIN TỨC - SỰ KIỆN – BÌNH LUẬN	Trang 6
TÂM ĐIỂM THỊ TRƯỜNG TRONG NGÀY	Trang 12
DỰ ĐOÁN PHIÊN GIAO DỊCH KẾ TIẾP	Trang 13
KHUYẾN NGHỊ	Trang 13
GÓC TRAO ĐỔI	Trang 14
PHỤ LỤC	Trang 15

CTCPCK Eurocapital (ECC)

Tầng 2, toà nhà Thành Công

25 Láng Hạ, Hà Nội

Tel: (84 -4) 514 4444

Email: contact@eurocapital.vn

Website: www.eurocapital.vn

Chịu trách nhiệm thực hiện:

Phạm Ngọc Mai

Lê Khắc Chính

Ngô Quốc Hưng

Phạm Bá Viên

Nguyễn Phồn Hậu

Trần Hoàng Sơn

Đỗ Bảo Ngọc

Nguyễn Lan Hương

Lưu Thị Cẩm Thúy

Phan Diễm Hằng

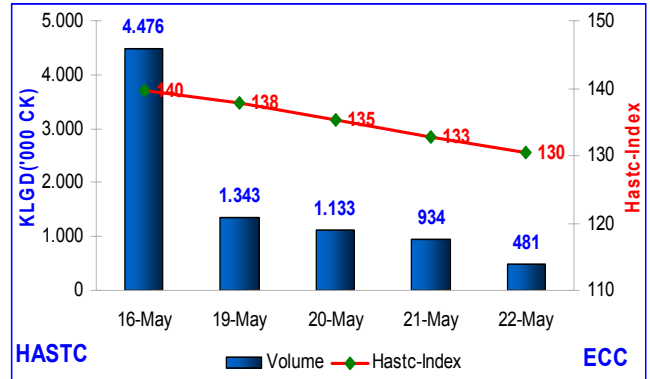
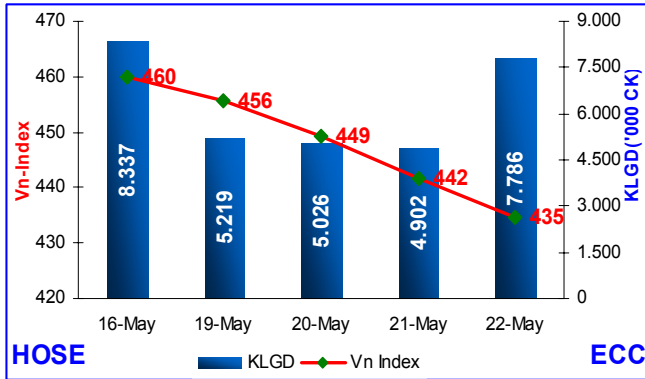
contact@eurocapital.vn

CÔNG TY CỔ PHẦN CHỨNG KHOÁN EUROCAPITAL

22/05/2008



DIỄN BIẾN GIAO DỊCH TRONG NGÀY



Cổ phiếu và CCQ

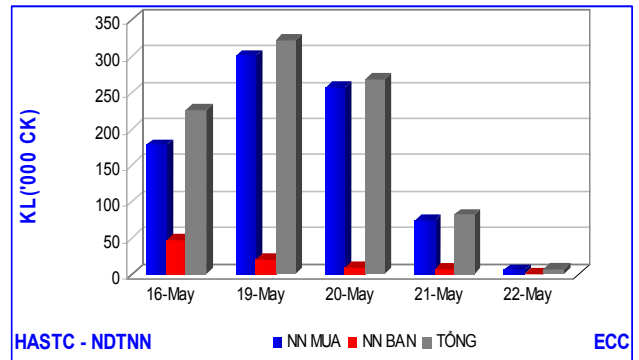
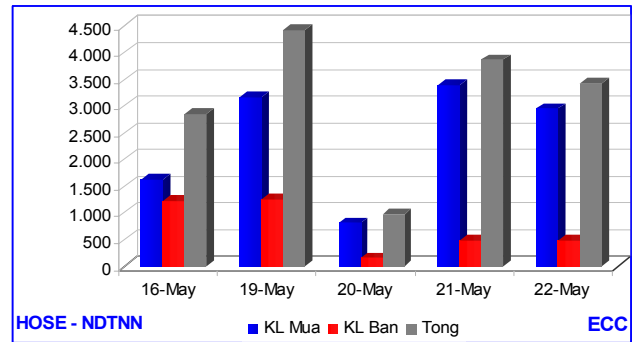
VN- Index hôm nay mất thêm **7,00** điểm(-1,58%) đóng cửa ở mức **434,75** điểm. KLGD toàn thị trường đạt **7,78** triệu đơn vị CP&CCQ và tổng GTGD đạt **457,30** tỷ đồng. KLGD khớp lệnh đạt **2,87** triệu đơn vị CP&CCQ, tăng **0,27** triệu đơn vị (+10,55%). GTGD khớp lệnh đạt **124,76** tỉ VNĐ, tăng **12,02** tỉ VNĐ (+10,67%). KLGD thỏa thuận đạt **4,90** triệu đơn vị CP&CCQ, tăng **2,58** triệu đơn vị (+111,78%), GTGD thỏa thuận đạt **332,54** tỉ VNĐ, tăng **231,99** tỉ VNĐ (+230,74%) so với phiên giao dịch ngày hôm qua.

HaSTC – Index : HASTC-Index tiếp tục mất thêm **2,40** điểm (-1,81%) còn **130,35** điểm. KLGD báo giá chỉ còn **0,38** triệu đơn vị, giảm **0,45** triệu đơn vị (-54,21%) với GTGD tương ứng là **9,50** tỷ VNĐ, giảm **18,82** tỷ VNĐ (-66,46%). Tổng KLGD đạt **0,48** triệu đơn vị, giảm **0,45** triệu đơn vị (-48,50%). Tổng GTGD tương ứng đạt **12,32** tỉ VNĐ, giảm **19,39** tỉ VNĐ, (-61,15%) so với phiên giao dịch ngày hôm qua.

Cung-cầu chứng khoán trong ngày

Tổng số lệnh đặt mua phiên này là 1.116 lệnh với tổng khối lượng đặt mua 3.121.110 chứng khoán, so với ngày giao dịch trước tăng 12,88%. Tổng số lệnh đặt bán phiên này là 13.457 lệnh với tổng khối lượng đặt bán 37.787.220 đơn vị, so với phiên trước tăng 27,05%. Chênh lệch khối lượng (mua - bán) -34.666.110 chứng khoán, hiệu số mua - bán của phiên giao dịch trước là -26.976.640 chứng khoán.

Giao dịch nhà đầu tư nước ngoài

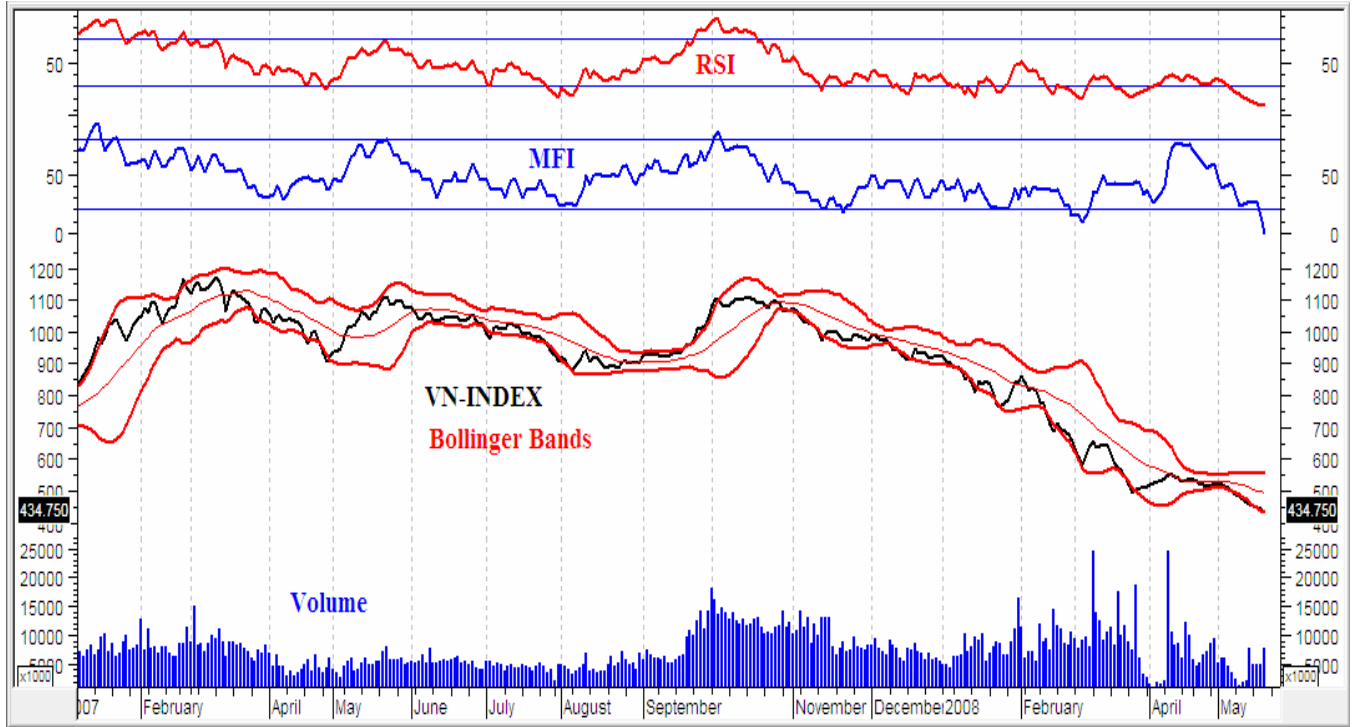


NĐTNN tiếp tục mua vào, với khối lượng **2,94** triệu đơn vị CP&CCQ, giảm **0,43** triệu đơn vị (-12,93%). Giá trị mua đạt **135,41** tỉ VNĐ, giảm **24,51** tỉ VNĐ (-15,33%). Họ bán ra **475,74** ngàn đơn vị CP&CCQ, với giá trị **22,29** tỉ VNĐ, giảm **13,73** tỉ VNĐ (-38,12%) so với phiên giao dịch ngày hôm qua.

Trái phiếu

Giao dịch trái phiếu đạt 340 ngàn đơn vị, với giá trị **31,29** tỉ VNĐ. Phiên này NĐTNN tiếp tục không giao dịch.

Phân tích kỹ thuật



VN-Index giảm mạnh, tình trạng bán sàn và thanh khoản thấp tiếp tục diễn ra. Trên dải Bollinger Bands, VN-Index vẫn bám sát dải dưới, tiếp tục xu hướng đi xuống. Chỉ số MFI xuống dưới mức 20, RSI đi sâu vào vùng quá bán.

Những thông tin về lãi suất tiền gửi ngân hàng, tình hình kinh doanh của các doanh nghiệp niêm yết, về lạm phát ... vẫn tiếp tục có ảnh hưởng nhất định tới tâm lý của nhiều nhà đầu tư. Theo chúng tôi, VN-Index sẽ tiếp tục giảm phiên tới.

DẢI BOLLINGER BANDS

- Bollinger Bands thường được sử dụng chung với đường giá nhưng chúng chỉ được xem là một Indicator (dụng cụ chỉ báo), nó rất giống đường bao của giá. Đây là chỉ báo xác định chính xác những thay đổi hay giao động của thị trường. Nó là 1 phép toán công trừ của 2 lần sự chênh lệch của đường trung bình giá MA. Khi thị trường rung động mạnh nó sẽ phản ánh giao động bằng cách mở rộng các dải (Bands). Ngược lại, khi sự giao động suy yếu nó phản ánh thị trường trầm lắng bằng cách co hẹp các dải lại.
- BB được đặt trên 2 độ lệch chuẩn phía trên và phía dưới đường MA (thường là 20 ngày). Độ lệch chuẩn là 1 khái niệm thống kê, cho thấy các mức giá được phân tán xung quanh giá trị trung bình như thế nào. Sử dụng độ lệch chuẩn để xác định 95% giá sẽ giao động trong 2 dải băng này.
- Dải chính giữa-Middle band: là đường trung bình (MA) 20 phiên của đường giá.

$$Middle\ Band = \frac{\sum_{a=0}^b Close\ a}{b}$$

- Dải thấp

$$Lower\ Band = Middle\ Band - [D + \sqrt{\frac{\sum_{a=0}^b (Close\ a - Middle\ Band)^2}{b}}]$$

- Dải cao

$$Upper\ Band = Middle\ Band + [D + \sqrt{\frac{\sum_{a=0}^b (Close\ a - Middle\ Band)^2}{b}}]$$

- Các mức giá được xem là mua quá mức khi nó vượt quá dải cao, hoặc bán quá mức khi nó chạm dải dưới.

(Còn tiếp...)

Thị trường OTC

Nhận xét chung

Ngày 22 – 5 – 2008 thị trường OTC không có nhiều biến động về giá cả, xu hướng giảm nhẹ, khối lượng giao dịch ít hơn so với ngày hôm qua và vẫn tập trung giao dịch nhiều vào khối ngân hàng.

- Cổ phiếu Ngân hàng Quân Đội (MB) giá giao dịch giảm từ 18.600/CP xuống còn 18.400/CP, khối lượng giao dịch thành công là không nhiều.

- Cổ phiếu Ngân hàng Ngoại Quốc Doanh (VPB) hôm nay có khối lượng bán ra là khá lớn và giá giao dịch cũng giảm nhẹ xuống còn 13.200/CP vào cuối giờ chiều và khối lượng giao dịch thành công là không nhiều.

- Cổ phiếu Ngân hàng An Bình (ABB) ngày hôm nay giá không biến đổi nhiều, các khớp lệnh thành công đều ở mức giá 9.400/CP.

- Cổ phiếu Ngân hàng Ngoại Thương Việt Nam (VCB) giá giảm còn 32.800/CP, khối lượng giao dịch là không nhiều và tập chung vào đầu mua trong Sài Gòn.

Các cổ phiếu ngân hàng khác vẫn có những dư mua với khối lượng nhỏ lẻ. Cụ thể như sau :

- Ngân Hàng TMCP Kỹ Thương (TCB) dư mua giá 26.000/CP; Ngân Hàng Nhà Hà Nội (HBB) giá giao dịch là 13.700/CP; Ngân Hàng Quốc Tế (VIB) giá giao dịch là 14.300/CP, Ngân Hàng TMCP Sài Gòn – Hà Nội dư bán giá 7.700/CP đây cũng là cổ phiếu ngân hàng giá giao dịch thấp nhất từ trước đến nay.

- Cổ phiếu Vận Tải Biển Việt Nam (Vosco) có dư mua ở giá 17.800/CP; Nosco có dư bán mức giá 23.000/CP.

- Cổ phiếu Sông Đà Thăng Long có dư mua ở giá 23.000/CP.

- Cổ Phiếu Tài Chính Dầu Khí (PVFC) có dư mua ở giá 18.600/CP.

Các cổ phiếu còn là không có giao dịch nhiều.

Định hướng

Thị trường OTC sẽ còn giảm trong những ngày tới, do ảnh hưởng mạnh mẽ từ thị trường tài chính nói chung và sự sụt giảm của thị trường chứng khoán niêm yết nói riêng đây là lời nhận xét chung từ rất nhiều suy nghĩ từ các nhà đầu tư chuyên nghiệp.

(Nguồn : ECC)

SỰ KIỆN - BÌNH LUẬN

Nhóm thông tin	Tin tức – Sự kiện	Bình luận
HOSE	<p>TDH: Mua cổ phiếu quỹ</p> <p>Công ty đăng ký mua lại 200.000 CP là CP quỹ. Số lượng CP quỹ sở hữu sau khi giao dịch: 500.000 CP. Thời gian thực hiện giao dịch: từ ngày 26/05/2008 đến ngày 26/08/2008</p>	
	<p>VHC: Thông báo thay đổi nhân sự</p> <p>Bà Nguyễn Ngô Vi Tâm hiện là thành viên Hội đồng Quản Trị Công ty được bổ nhiệm làm Phó Tổng Giám Đốc phụ trách kinh doanh của Công ty thay cho Ông Lê Mạnh Đức</p>	
	<p>DCT: Giải trình biến động kết quả kinh doanh</p> <p>Theo kết quả kinh doanh quý 1/2008, doanh thu thuần đạt 34.138.000.000 đồng (giảm 41% so với quý 4/2007). Lợi nhuận gộp đạt 12.037.000.000 đồng (giảm 32% so với quý 4/2007). Lợi nhuận sau thuế đạt 7.874.000.000 đồng (giảm 32% so với quý 4/2007)</p>	
	<p>VIC: Giao dịch CP của cổ đông nội bộ</p> <p>Ông Phạm Nhật Vượng, Thành viên Hội đồng quản trị đang sở hữu 44.078.715 CP, đăng ký mua 75.000 CP từ Quỹ Đầu tư cân bằng Prudential và 200.000 cổ phiếu từ PCA International Funds SPC. Thời gian thực hiện giao dịch: từ ngày 23/05/2008 đến 23/06/2008</p>	
	<p>SBT: Thông báo thay đổi Tổng giám đốc</p> <p>Bà Phạm Thị Thu Hương được bổ nhiệm giữ chức Tổng Giám Đốc, thay thế Ông Philippe Lombard kể từ ngày 16/05/2008</p>	
	<p>VIC: Giao dịch CP của người có liên quan đến cổ đông nội bộ</p> <p>PCA International Funds SPC đăng ký bán 200.000 CP và Quỹ Đầu tư cân bằng Prudential đăng ký bán 75.000 CP. Thời gian dự kiến giao dịch: từ ngày 23/05/2008 đến 23/06/2008</p>	
	<p>PET: Mua cổ phiếu quỹ</p> <p>Theo đó, 1.000.000 CP được đăng ký mua lại làm CP quỹ. Thời gian thực hiện giao dịch: từ ngày 29/05/2008 đến ngày 30/07/2008</p>	
	<p>SBT: Thông báo điều chỉnh tên công ty</p> <p>Tên công ty được sử dụng chính thức sau khi đổi tên là Công ty Cổ phần Bourbon Tây Ninh</p>	
	<p>KHP: Báo cáo thường niên 2007</p> <p>Theo đó, tổng lợi nhuận trước thuế đạt 46,39 tỷ đồng (bằng 206,18% kế hoạch, tăng 23,89 tỷ đồng so với kế hoạch). LNST đạt 33,3 tỷ đồng (tăng 206,18% so với kế hoạch, tăng 17,1 tỷ đồng so với kế hoạch).</p>	
	<p>KHP: Nghị quyết Đại hội đồng cổ đông thường niên năm 2008</p> <p>Theo tổng kết hoạt động năm 2007, lợi nhuận sau thuế đạt 33.373.288.801 đồng. Cổ tức năm 2007 là 12% (1.200 đồng/CP)</p>	
	<p>SJM: Báo cáo thường niên 2007</p> <p>Thông qua BCTC năm 2007 có các chỉ tiêu sau: sản lượng thực hiện đạt 39.251.125.000 đồng (đạt 60,39% kế hoạch). Doanh thu bán hàng thực hiện đạt 43.320.582.623 đồng (bằng 66% kế hoạch năm). Lợi nhuận trước thuế thực hiện đạt 2.489.362.204 (bằng 127% kế hoạch)</p>	

HASTC
SD3: Nghị quyết ĐHCĐ thường niên năm 2008

Báo cáo KQKD năm 2007 có các chỉ tiêu sau: tổng giá trị sản lượng đạt 331.627 triệu đồng (đạt 133 % KH). Doanh thu đạt 257.141 triệu đồng (đạt 109% KH). LNTT đạt 8.049 triệu đồng (đạt 107 % KH).

TNG: BCTC quý I/2008

Theo đó, doanh thu bán hàng và cung cấp dịch vụ đạt 88.790.848.498 đồng, lợi nhuận sau thuế TNDN đạt 3.521.395.810 đồng

S96: Ngày đăng ký cuối cùng để trả cổ tức năm 2007

Ngày đăng ký cuối cùng: 2/6/2008. Giao dịch có thời hạn thanh toán T+3: 29/5/2008. Giao dịch có thời hạn thanh toán T+2: 30/5/2008. Tỷ lệ thực hiện: 15%. Thời gian thực hiện: 2/7/2008. Trung tâm Lưu ký chứng khoán tạm ngừng nhận lưu ký CP S96 ngày 30/5, 2/6, 3/6/2008

EBS: Kết quả chào bán cổ phiếu ra công chúng

2.554.871 CP được phân phối hết, chiếm 100% CP được phép lưu hành và thu được 25.548.710.000 đồng. Tổng thu đồng từ đợt chào bán: 25.360.966.650 đồng

DST: Báo cáo thường niên năm 2007

Theo đó, doanh thu đạt 22.698.898.465 đồng tăng 16% so với năm 2006, LNST đạt 940,735,035 đồng tăng 103% so với năm 2006.

GHA: Báo cáo thường niên năm 2007

Doanh thu đạt 69.819.595.856 đồng (tăng 16,03% so với KH). LNST đạt 7.368.538.015 đồng (tăng 8.37 % so với KH). EPS đạt 5.714 đồng.

Goldman Sachs dự báo về kinh tế Việt Nam

Trong báo cáo mang tên “Asia Economics Flash”, Goldman Sachs dự báo tăng trưởng GDP của Việt Nam trong năm nay và năm tới lần lượt là 7,3% và 7,8%, so với mức tăng trưởng 8,5% trong năm ngoái. Lạm phát sẽ tiếp tục ở mức cao 19% và 10%, so với mức 8,3% của năm 2007. Nguyên nhân chính của lạm phát được cho là do lượng cung tiền mạnh, bên cạnh đó là sự mở rộng nhanh chóng của hệ thống ngân hàng, đặc biệt là Ngân hàng Thương mại cổ phần và Ngân hàng nước ngoài. Do đó, chính sách tiền tệ phải là công cụ chống lạm phát chính vào lúc này, 2 công cụ có khả năng được sử dụng nhất là tăng lãi suất và kiểm soát tín dụng. Về tỷ giá VND/USD, Goldman Sachs dự báo, VND sẽ tiếp tục mất giá so với USD trong thời gian tới.

(Nguồn: *vneconomy.vn*)

Lãi suất VND dần ổn định, phí cho vay khó giảm

Đến cuối ngày 21/5, lãi suất của các NH đã dần ổn định, hiện xoay quanh mức 15%/năm. Ngoài NH Đông Nam Á (SeaBank) có mức huy động lên tới 15,6% đối với kỳ hạn 14 tháng, lãi suất cao nhất của các ngân hàng cổ phần khác đều chốt ở mức 15%/năm, mức phổ biến ở các kỳ hạn dưới 6 tháng là từ 14 – 14,5%/năm. Theo các ngân hàng, mức lãi suất này là “lý tưởng”, vừa đảm bảo sinh lời, vừa đảm bảo cạnh tranh huy động. Do mức trần lãi suất 18%/năm không bao gồm các chi phí liên quan, nên hiện tại các ngân hàng vẫn đang áp một số loại phí như “phí thu xếp vốn”, “phí quản lý tín dụng”... với các mức từ 0,5% - 4,5 %, áp dụng theo tổng vốn vay.

(Nguồn: *vneconomy.vn*)

Đua lãi suất, đến lượt ngân hàng nước ngoài nhập cuộc

Ngày 21/5, ANZ tăng lãi suất huy động lên cao nhất là 13,5%/ năm đối với kỳ hạn 6 tháng và từ 13% - 13,3%/ năm đối với các kỳ hạn 1- 3 tháng. Cùng ngày, Ngân hàng Standard Chartered cũng nâng lãi suất huy động các kỳ hạn từ 1 đến 12 tháng từ 11% lên 12%/năm. Riêng Ngân hàng HSBC cho biết chưa có ý định tăng lãi suất vì vừa điều chỉnh tăng lãi suất huy động tiền đồng lên 12%/năm từ thứ 2 tuần trước. Các NH liên

CƠ QUAN KHÁC

	<p>doanh có phản ứng mạnh hơn trong chính sách lãi suất. Từ 21/5, NH liên doanh Việt Thái áp dụng lãi suất 13,5%/ năm đối với kỳ hạn 1 tháng, 14,24%/năm kỳ hạn 13 tháng. Ngân hàng liên doanh Việt Lào cũng tăng lãi suất huy động cao nhất lên 14%/năm.</p> <p>(Nguồn: thanhnien.com.vn)</p>	
<p style="text-align: center; font-weight: bold; font-size: 1.2em;">OTC</p>	<p>Hy vọng thị trường hồi phục trong tương lai</p> <p>Sau những chuỗi ngày tăng điểm liên tục của cp khối ngân hàng trên thị trường OTC, đến hôm nay đã có dấu hiệu hụt hơi.trung bình giá cổ phiếu của ngành này tăng từ 10%-20% chỉ trong ít ngày. Theo ghi nhận của EUROCAPITAL giá cp VPBANK vào ngày 13/05/2008 là 10.800đ chỉ sau một tuần giá cổ phiếu này tăng lên đến 14.200đ.cũng tương tự như vậy MB tăng từ 16.000đ lên đến 18.800đ. EXIMBANK tăng từ 19.000đ-24.000đ. Đợt tăng điểm ngoạn mục này đã tạo tâm lý cho NĐT hy vọng thị trường sớm hồi phục trong tương lai.</p> <p style="text-align: right;">(Nguồn:ECC)</p>	
<p style="text-align: center; font-weight: bold; font-size: 1.2em;">THÔNG TIN KINH TẾ THẾ GIỚI</p>	<p>Giá dầu</p> <p>Sở Giao dịch Hàng hóa New York (NYMEX), giá dầu thô ngọt nhẹ giao kỳ hạn tháng 7/2008 đã tăng 1,87 USD/thùng (1,4%) so với mức giá khi hợp đồng tháng 7 bắt đầu được đưa vào giao dịch, đạt mức 135,04 USD/thùng. Giá dầu giao tháng 6 hôm qua đóng cửa ở mức 133,17 USD/thùng, tăng 4,19 USD/thùng (3,25%) so với giá chốt phiên liền trước.</p> <p>Giá dầu thô Brent giao tháng 7 tại thị trường London cũng tăng 1,8 USD/thùng (1,4%), đạt mức 134,5 USD/thùng.</p>	<p><i>Giá dầu tăng mạnh là do những thông tin về tình hình dự trữ năng lượng của Mỹ, cụ thể theo báo cáo định kỳ hàng tuần do Bộ Năng lượng nước này công bố ngày hôm qua cho thấy, dự trữ dầu thô của Mỹ bất ngờ sụt giảm tới 5,32 triệu thùng, xuống còn 320,4 triệu thùng.</i></p> <p><i>Đây là mức sụt giảm mạnh nhất đối với kho dự trữ dầu thô của Mỹ trong vòng 4 tháng trở lại đây, đồng thời cũng là mức giảm hoàn toàn nằm ngoài tầm dự báo của giới quan sát.</i></p>
<p style="text-align: center; font-weight: bold; font-size: 1.2em;">THỊ TRƯỜNG CHỨNG KHOÁN THẾ GIỚI</p>	<p>Thị trường chứng khoán Mỹ</p> <p>Trong phiên giao dịch hôm qua, tất cả các chỉ số chứng khoán Mỹ đều lao dốc. Cụ thể: chỉ số công nghiệp Dow Jones giảm 227,49 điểm, tương đương - 1,77%, đóng cửa ở mức 12.601,19.</p> <p>Chỉ số Nasdaq phiên này tiếp tục giảm 43,99 điểm, tương ứng - 1,77%, kết thúc phiên giao dịch ở mức 2.448,27. Cuối cùng, chỉ số S&P 500 giảm 22,69 điểm, tương đương -1,61%, đóng cửa ở mức 1.390,71.</p>	<p><i>Như vậy, chỉ số Dow Jones và Nasdaq có mức giảm bằng nhau trong phiên này, nhưng điều gây thất vọng nhất là các chỉ số đã giảm hơn 2% trong hai phiên qua, trong đó Dow Jones mất hơn 3%. Sự lao dốc của các chỉ số này có nguyên nhân chính từ sự tăng cao của giá dầu trong thời gian qua, khiến các cơ quan dự báo nước này tiếp tục cảnh báo rằng năm nay lạm phát sẽ tăng cao và thất nghiệp sẽ ở mức cao. Đồng thời FED hạ mức tăng trưởng kinh tế Mỹ khi dự báo tăng trưởng năm nay chỉ là 1,2%, giảm 0,3% so với dự báo trước đó.</i></p>

Thị trường chứng khoán Châu Âu

Tại thị trường chứng khoán Châu Âu, tính tới thời điểm 17h30 ngày 22 – 05 – 2008 sắc đỏ vẫn là chủ đạo. Cụ thể: Chỉ số CAC 40 của Pháp giảm 24,22 điểm (0,48%) đứng ở mức 5.003,33 điểm. Chỉ số DAX của Đức giảm 37,5 điểm (0,35%) đứng ở mức 7.003,7 điểm. Còn chỉ số FTSE 100 của Anh tăng 9,1 điểm (0,15%) đứng ở mức 6.208,2 điểm.

Trong tình hình giá dầu, giá vàng thế giới tăng cao, chứng khoán Mỹ có phiên giảm mạnh trước đó thì sự đi xuống của các chỉ số chứng khoán Châu Âu là không mấy bất ngờ với giới đầu tư.

Thị trường chứng khoán Châu Á

Tính tới thời điểm 17h40 ngày 22 – 05 – 2008, tại thị Châu Á trong các chỉ số chính chỉ có chỉ số chứng khoán Nhật là tăng điểm. Cụ thể: chỉ số NIKKEI 225 tăng 52,16 điểm (0,37%) đứng ở mức 13.978,46 điểm. Trong khi chỉ số KOSPI Hàn Quốc giảm 12,09 điểm (0,65%) đứng ở mức 1.835,42 điểm. Chỉ số Shanghai Trung Quốc giảm 58,55 điểm (1,65%) đứng ở mức 3.485,63 điểm.

Trong phiên này, sự giảm điểm là chủ đạo với thị chứng khoán thế giới và Thị trường Châu Á cũng không là ngoại lệ, ngoài ra những dự báo kém khả quan về kinh tế Nhật, Trung Quốc gần đây cũng là nguyên nhân làm chỉ số chứng khoán của các nước này đi xuống.

TÂM ĐIỂM**GIÁ DẦU VÀ GIÁ VÀNG BÙNG NỔ, CHỨNG KHOÁN ẨM ĐẠM**

Sáng nay, các nhà đầu tư tiếp tục đón nhận thông tin bất ngờ đến từ giá dầu thế giới. Trong phiên giao dịch đêm qua giá dầu tăng mạnh đạt mức kỷ lục mới 135,04 USD/thùng, tăng gần 6 USD/thùng so với phiên trước đó và là mức cao nhất từ trước tới nay. Một kỷ lục mà có lẽ không ai mong chờ ngoài những nước xuất khẩu dầu mỏ, khi vừa qua đại diện tổ chức các nước xuất dầu lửa (OPEC) vẫn bày tỏ quan điểm cho rằng thị trường đang được cung cấp đầy đủ dầu và việc tăng sản lượng khai thác trong thời điểm hiện tại là không cần thiết.

Cùng với tuyên bố trên, các thông tin về tình hình dự trữ năng lượng của mỹ sụt giảm mạnh nhất trong 4 tháng qua (theo báo cáo của bộ năng lượng Mỹ), khả năng tăng lượng nhập khẩu dầu của Trung Quốc trong thời gian tới là rất lớn sau những thảm họa động đất và nhu cầu phát triển kinh tế nước này, cũng như những bất ổn về nguồn cung tại các nước có sản lượng khai thác lớn... là những nguyên nhân đẩy giá dầu liên tiếp phá kỷ lục cũ lập kỷ lục mới. Và viễn cảnh giá dầu tiến sát với những dự báo 150 – 200 USD/thùng ngày càng hiện hữu.

Đồng hành với giá dầu là sự phi mã của giá vàng trong những ngày qua, chỉ trong 1 tuần giá vàng thế giới tăng từ

880 USD lên 934 USD/thùng vào phiên giao dịch rạng sáng nay. Dường như những thông tin và động thái bán vàng của tổ chức IMF cũng không khiến mặt hàng này giảm giá bởi lượng cầu quá lớn (bởi tình hình bất ổn của thế giới, vàng trở nên là một công cụ đầu tư an toàn với các nhà đầu tư).

Sự tăng tốc của giá vàng thế giới đã kéo giá vàng trong nước cũng liên tiếp phi mã trong những ngày qua. Cũng chỉ trong 1 tuần giá vàng trong nước đã tăng gần 1 triệu đồng/lượng. Tại các sàn giao dịch vàng luôn chứng kiến cảnh nhộn nhịp mua bán của các nhà đầu tư. theo báo cáo của các tổ chức nhập khẩu vàng thì nhu cầu mua vàng trong nước là rất lớn, dường như nhập về bao nhiêu bán hết bấy nhiêu cho thấy xu hướng tích trữ vào vàng đang là chủ đạo của các nhà đầu tư trong nước trước tình hình các kênh đầu tư khác (bất động sản, chứng khoán...) đóng băng và kém hấp dẫn.

Rõ ràng, với tình hình giá vàng tiếp tục tăng cao cùng với sự bứt phá của lợi suất thời gian gần đây thì bất lợi vẫn thuộc về chứng khoán, liên tiếp những phiên giảm điểm kéo dài, và tình hình này có lẽ vẫn chưa có dấu hiệu hồi phục trong ngắn hạn.

DỰ ĐOÁN PHIÊN GIAO DỊCH KẾ TIẾP

Thị trường chứng khoán đang phải chịu nhiều tác động từ những lĩnh vực khác nhau của nền kinh tế như tín dụng, bất động sản, kinh doanh vàng... Bên cạnh đó, giá dầu thế giới vẫn không ngừng phá những kỷ lục mới khi đạt trên 134 USD/thùng, ảnh hưởng rất lớn tới hoạt động SXKD của doanh nghiệp khiến kết quả kinh doanh sẽ có thể không đạt như kỳ vọng. NĐT vẫn tiếp tục bán tháo với khi ngay đầu phiên lượng bán giá sàn vẫn rất mạnh mẽ trong khi lượng dư mua vẫn hầu như trống trơn. Lượng cầu tuy có giảm mạnh nhưng vẫn tiếp tục được hỗ trợ từ NĐTNN

khi họ tiếp tục mua vào với tổng khối lượng giao dịch khớp lệnh đạt trên 1,9 triệu CP&CQ chiếm 69% khối lượng giao dịch khớp lệnh toàn thị trường. Kết thúc phiên giao dịch ngày hôm nay(22/5), Vn-Index vẫn nối tiếp phiên sụt giảm liên tiếp khi giảm thêm 7 điểm (tương ứng 1,58%) về mức 434,75 điểm. Thị trường vàng đang liên tiếp tăng trưởng nóng trong thời gian gần đây cộng thêm hiệu ứng tăng lãi suất hút vốn của các ngân hàng sẽ khiến TTCK tiếp tục âm ảm trong thời gian tới.

KHUYẾN NGHỊ

Giá dầu thế giới tiếp tục tăng cao khiến nhiều NĐT lo ngại về một đợt tăng giá mới khi khả năng bù lỗ kìm chế tăng giá của chính phủ bất khả thi. Những nghi ngại này có thể dẫn tới nhiều khó khăn trong kiểm chế lạm phát của chính phủ khi giá các mặt hàng thiết yếu như xi măng, thép, phân bón, than... không ngừng tăng giá trong thời gian qua. Những biện pháp tháo gỡ cho thị trường đang được tính đến như đề nghị áp dụng biên độ lệch, giãn bớt việc thắt chặt tín dụng với TTCK và bất động sản, hạn chế việc giải chấp chứng khoán... Tuy nhiên, sau 14 phiên Vn-Index

liên tục đi xuống nhưng vẫn chưa có một chính sách cụ thể nào được thực hiện. Thị trường đang đi xuống cùng sự suy giảm niềm tin của NĐT khi lượng cung bán sàn vẫn ồ ạt đối lập với lượng cầu ngày càng ít ỏi. Trong khi đó, những kênh huy động vốn khác như vàng và gửi tiết kiệm vẫn là sự lựa chọn của nhiều NĐT. Theo nhận định của chúng tôi, khi thị trường vẫn còn những thông tin chưa mấy lạc quan thì NĐT vẫn tiếp tục quan sát và tạm dừng mua vào cho đến khi có những thông tin hỗ trợ từ chính sách vĩ mô và những dấu hiệu khả quan hơn từ thị trường.

GÓC TRAO ĐỔI

17 BÍ QUYẾT TƯ DUY CỦA NHỮNG NHÀ TỶ PHÚ (Tiếp tục)

Như vậy là bạn đã phần nào khám phá ra lý lẽ tại sao người giàu vẫn tiếp tục giàu hơn và người nghèo ngày càng nghèo đi. Tất cả nằm trong cách tư duy sử dụng và quản lý tiền bạc. Đó chính là khác biệt lớn dẫn tới thành công hay thất bại và số phận của mỗi người. Chúng ta hãy tiếp tục khám phá những bí quyết tiếp theo và rút ra bài học cho chính mình.

Bí quyết số 13: Người giàu chú trọng đến phát triển, người nghèo chỉ tập trung vào thu nhập. (Rich: Focus on their net worth. Poor: Focus on their working income.)

Khi đề cập đến vấn đề tiền bạc, người nghèo thường hỏi nhau thu nhập của bạn bao nhiêu một tháng chứ ít ai hỏi gia tài của bạn lớn cỡ nào. Cách hỏi đó chỉ có ở những người giàu. Hàng tháng phải thu nhập bao nhiêu mới gọi là giàu? Người ta không tính như thế. Cách tính phổ biến là tổng giá trị tài sản mà bạn đang có. Đó là tất cả những giá trị bạn đang sở hữu bao gồm cả tiền mặt, giá trị đầu tư như cổ phiếu hoặc trái phiếu... Hãy cộng lại và quy ra tiền mặt rồi trừ đi những thứ bạn đang nợ và số dư ra là tổng giá trị tài sản của bạn. Người giàu hiểu rằng có một khoảng cách rất lớn giữa thu nhập, lao động và tổng giá trị tài sản. Thu nhập lao động rất quan trọng nhưng nó chỉ là một trong bốn yếu tố chính của giá trị tài sản, các yếu tố còn lại là tiền tiết kiệm, giá trị đầu tư, giảm tiêu sài. Muốn vun đắp cho tổng giá trị tài sản ta phải vun đắp đồng đều bốn yếu tố ấy và không thể xem nhẹ bất kỳ yếu tố nào. Người giàu luôn chú trọng phát triển cả bốn yếu tố đó còn người nghèo chỉ tập trung vào thu nhập đó chính là sự khác biệt giữa người giàu và người nghèo.

Bí quyết số 14: Người giàu rất giỏi quản lý tiền bạc còn người nghèo thì ngược lại. (Rich: Manage their money well. Poor: Mismanage their money well.)

Người giàu không thông minh hơn người nghèo nhưng họ có thói quen sử dụng tiền bạc rất hợp lý. Có rất nhiều khác biệt trong tư tưởng giữa người giàu và người nghèo, tuy nhiên sự khác biệt lớn nhất và rõ ràng nhất ở cách quản lý tiền bạc. Nói rằng quản lý tiền bạc khi có đủ tiền thì chẳng khác nào một người béo phì nói “tôi sẽ ăn kiêng khi giảm được 20 ký nữa”, như thế là đạp chiếc xe trước con ngựa và làm sao bạn có thể tiến lên được. Để làm giàu bạn không chỉ biết cách kiếm tiền mà còn phải biết cách giữ tiền, tức là quản lý tiền bạc. Không cần biết thu nhập của

bạn là bao nhiêu, nếu bạn có khả năng quản lý tiền bạc chắc chắn bạn có thể làm giàu được. Phương cách cụ thể để bắt đầu học thói quen quản lý tiền bạc là hãy mở một tài khoản và gửi vào đó 10% thu nhập hàng tháng của bạn. Số tiền này không được dành cho tiêu sài mà chỉ được dùng cho đầu tư, một khi có lợi nhuận ta cũng không được lấy lợi nhuận đó vào mục đích khác mà hãy lấy lợi nhuận đó để tái đầu tư.

Bí quyết số 15: Người giàu buộc tiền bạc phải làm việc cho họ, người nghèo phải. (Rich: Have their money work hard for them. Poor: Work hard for money.)

Bạn xuất thân từ một hoàn cảnh như thế nào, nghèo khó phải làm việc cật lực để kiếm sống hay giàu có sung túc không cần phải làm việc điều này sẽ liên quan với vấn đề bạn sẽ có quan hệ ra sao với tiền bạc. Có nghĩa là bạn làm việc vì tiền hay để tiền bạc làm việc cho bạn. Đó cũng là một sự khác biệt nữa trong tư tưởng làm giàu. Bởi người giàu không phải làm việc cật lực để kiếm tiền mà họ biết cách buộc đồng tiền phải làm việc cho mình. Người nghèo bỏ thời gian và công sức để đổi lấy tiền bạc, người giàu thì khác họ thay đổi công sức đó bằng những dạng khác mà vẫn đổi được tiền. Những dạng khác đó là công sức lao động của người khác, hệ thống các hoạt động kinh doanh và vốn đầu tư. Khi chưa có tiền họ vẫn kiếm tiền để đầu tư và sau đó buộc tiền bạc phải làm việc cho mình. Bài học cho bạn là hãy học hỏi làm quan và nghiên cứu việc đầu tư, mỗi tháng đọc ít nhất một cuốn sách viết về đầu tư, ngoài ra hãy đọc sách báo, tạp chí viết về tiền tệ kinh tế, doanh nhân để phát hiện ra những điều bổ ích về đầu tư. Sau đó hãy sử dụng một hình thức đầu tư riêng cho bạn. Hãy chuyển từ thu nhập chủ động thành thu nhập thụ động, hãy viết ra mục tiêu cho bạn và hãy bắt đầu hành động ngay.

(Còn nữa – Lược dịch từ

<http://www.bigfatpurse.com/Secrets of the Millionaire>
Mind by T. Harv Eker; Giang MJ)

PHỤ LỤC
THỐNG KÊ GIAO DỊCH TP. HCM

	22/05/08	so với 21/05/08		so với TB 5 phiên trước	
		Giá trị	% +/-	Giá trị	% +/-
KLGD('000CK)	7.786	4.902	59%	5.000	56%
GTGD(Ti VNĐ)	161	196	-18%	179	-10%
NN Mua('000CK)	2.945	3.382	-13%	1.946	51%
NN Bán('000CK)	476	476	0%	678	-30%
GT NN Mua(Ti VNĐ)	135	160	-15%	94	44%
GT NN Bán(Ti VNĐ)	22	36	-38%	36	-38%
KL Đặt Mua('000CK)	3.121	2.765	13%	3.866	-19%
KL Chào Bán('000CK)	37.787	29.742	27%	31.014	22%
Dư Mua('000CK)	74	125	-41%	150	-51%
Dư Bán('000CK)	12.033	9.920	21%	9.536	26%

TOP TĂNG

MCK	Giá	+/-	% +/-
HMC	19,4	0,3	1,6%
CH	24,0	0,3	1,3%
SSC	29,7	0,3	1,0%

TOP GIẢM

MCK	Giá	+/-	% +/-
RHC	23,1	2,4	-9,4%
VIS	29,4	0,6	-2,0%
TSC	49,0	1,0	-2,0%
PAC	39,2	0,8	-2,0%
TTF	34,4	0,7	-2,0%
TTP	39,4	0,8	-2,0%
TDH	74,0	1,5	-2,0%
TNC	14,8	0,3	-2,0%
PJT	14,8	0,3	-2,0%
PET	14,8	0,3	-2,0%

TOP KL NN MUA

MCK	% +/-	KLMua	%KLGĐ
DPM	-1,8%	524.140	96,3%
SSI	-1,9%	341.460	99,7%
PPC	-1,9%	246.540	99,8%
PVD	-1,9%	190.860	80,9%
DPR	-1,8%	190.200	54,3%
MPC	-1,5%	128.500	97,8%
HPG	-1,8%	104.170	99,9%
VSH	-1,7%	93.900	98,3%
VIC	-1,9%	90.610	99,9%
FPT	-1,5%	70.810	98,1%

TOP KL NN BÁN

MCK	% +/-	KLBán	%KLGĐ
SSI	-1,9%	79.800	23,3%
FPT	-1,5%	68.870	95,4%
DPR	-1,8%	54.000	15,4%
ITA	-0,7%	52.000	73,6%
VTO	-1,9%	45.300	99,5%
ANV	-1,8%	25.530	42,7%
VSH	-1,7%	21.750	22,8%
KDC	-1,5%	21.600	32,4%
SAM	-1,8%	20.000	91,4%
VNE	-1,7%	18.550	77,5%

TOP KLGD NHIỀU NHẤT

MCK	% +/-	KLGD	%KLGD
DPM	-1,8%	544.100	14,3%
DPR	-1,8%	350.360	9,2%
SSI	-1,9%	342.330	9,0%
PPC	-1,9%	247.050	6,5%
PVD	-1,9%	235.890	6,2%
SBT	-1,7%	152.980	4,0%
MPC	-1,5%	131.380	3,4%
HPG	-1,8%	104.270	2,7%
VSH	-1,7%	95.550	2,5%
VIC	-1,9%	90.660	2,4%

THỐNG KÊ GIAO DỊCH HÀ NỘI

	22/05/08	So với 21/05/08		So với 5 phiên trước	
		Giá trị	% thay đổi	Giá trị	% thay đổi
KLGD(000CK)	383	835	-54%	1.658	-77%
GTGD(Ti VNĐ)	10	28	-66%	49	-81%
NN Mua(000CK)	7	74	-91%	167	-96%
NN Bán(000CK)	1,40	8,20	-83%	21,34	-93%
GT NN Mua(Ti VNĐ)	0,15	2,40	-94%	4,81	-97%
GT NN Bán(Ti VNĐ)	0,02	0,20	-89%	0,56	-96%
KL Đặt Mua(000CK)	436	895	-51%	1.854	-76%
KL Chào Bán(000CK)	6.669	6.313	6%	6.593	1%
Dư Mua(000CK)	449	506	-11%	1.014	-56%
Dư Bán(000CK)	67.636	59.300	14%	38.820	74%

TOP TĂNG

CK	Giá	Thay đổi	% Thay đổi
L62	34,5	1,0	3,0
YBC	18,5	0,5	2,8
CTB	21,3	0,3	1,4
VTS	28,9	0,4	1,4
NVC	34,1	0,4	1,2

TOP GIẢM

CK	Giá	Thay đổi	% Thay đổi
HPC	29,1	0,90	3,00
HHC	19,4	0,60	3,00
MEC	16,2	0,50	2,99
NBC	39,1	1,20	2,98
BVS	48,8	1,50	2,98

TOP KLGD

CK	Giá	% Thay đổi	KL
TBC	13	2,3	52.000
SVC	20,8	2,8	44.200
S99	34,1	0,6	40.400
XMC	16,8	0,6	21.800
QNC	22,4	2,6	18.800

TOP GD của NĐTNN

MCK	KL Mua	MCK	KL Bán	MCK	Chênh lệch Mua – Bán lớn nhất
HAI	2.000	MEC	800	HAI	2.000
S64	2.000	DAE	300	S64	2.000
S99	1.000	VFR	300	S99	1.000
CIC	500	ACB	-	CIC	500
PVI	400	BBS	-	PVI	400

BẢNG GIÁ OTC

Ngày	Tên công ty	Mã GD	Giá TC	Thay đổi	Ghi chú
22/05/08	NH Đại Á	DAB	14	0	Khối các Ngân hàng TMCP
22/05/08	NH An Bình	ABB	9.2	-0.3	
22/05/08	NH Sài Gòn - HN	SHB	7.5	-0.5	
22/05/08	NH Quân Đội	MB	18.3	-0.5	
22/05/08	NH Nhà Hà Nội	HBB	13.8	0	
22/05/08	NH Xuất nhập khẩu	EIB	23.9	-0.1	
22/05/08	NH Hàng hải	MSB	11.2	-0.3	
22/05/08	NH Phương Nam	PNB	12	-0.2	
22/05/08	NH Ngoài quốc doanh	VPB	13	-0.4	
22/05/08	NH Dầu khí toàn cầu	GB	9	0	
22/05/08	NH Ngoại Thương	VCB	33.4	0	
22/05/08	NH Quốc Tế	VIB	13.8	-0.2	
22/05/08	NH Kỹ Thương	TCB	25	0	
22/05/08	Tổng công ty Bảo Việt	BAOVIET	23	-0.5	Tài chính, Bảo hiểm, Cty chứng khoán
22/05/08	Tập đoàn tài chính DK	PVFC	18.5	-0.5	
22/05/08	Trái phiếu SSI	SSI	140	-7	
22/05/08	Chứng khoán Việt Nam	VNS	10	0	
22/05/08	Chứng khoán Đại Việt	DVS	7	0	
22/05/08	Tập đoàn Hoàng Anh GL	HAGL	129	-1	Ngành xây dựng, Bất động sản
22/05/08	Quốc Cường Gia Lai	QCGL	34	0	
22/05/08	Tổng công ty xây dựng VN	VINACONE	16.5	0	
22/05/08	CTCP xi măng hà tiên 2	XMHT2	16	0	
22/05/08	Tổng công ty xây dựng Licogi16	LICOGI16	30	0	
22/05/08	Công ty Địa ốc Sài Gòn	SACOMRE	18.7	0	
22/05/08	Công ty xây dựng Sao Mai AG	SMCC	31	-1	
22/05/08	Công ty Vận tải Biển 3	VINASHIP	48	0	Ngành vận tải biển
22/05/08	Vận tải biển Bắc	NOSCO	24	-0.5	
22/05/08	Công ty Container Sài Gòn	VICONSHI	20	0	
22/05/08	Công ty Vận tải biển VN	VOSCO	17	0	
22/05/08	Công ty viễn thông tin học bưu điện	CTIN	105	0	Các ngành khác
22/05/08	Công ty Thủy sản Hùng Vương	HV	69	0	

KHUYẾN CÁO

Bản báo cáo này được thực hiện độc lập, khách quan bởi Công ty Cổ phần Chứng khoán Eurocapital dựa trên những nguồn thông tin tin cậy. Tuy nhiên, chúng tôi không đảm bảo rằng mọi thông tin và dữ liệu được sử dụng trong báo cáo này đã hoàn toàn đầy đủ và chính xác. Những ý kiến trong bản báo cáo nào chỉ mang tính tham khảo, chúng tôi không chịu bất kỳ một trách nhiệm nào đối với những kết quả từ việc sử dụng toàn bộ hoặc một phần nội dung của bản báo cáo để kinh doanh.

Bản báo cáo này được giữ bản quyền và là tài sản của Công ty Cổ phần Chứng khoán Eurocapital, không được dùng để bán. Xin vui lòng ghi rõ nguồn khi trích dẫn các thông tin trong bản báo cáo này.

Mọi thắc mắc và ý kiến đóng góp xin liên hệ:

Công ty Cổ phần Chứng khoán Eurocapital

Địa chỉ: Tầng 2, tòa nhà Thành Công, 25 Láng Hạ, Hà Nội

Điện thoại: +844.514.4444

Email: contact@eurocapital.vn