

2008

# BẢN TIN THỊ TRƯỜNG CHỨNG KHOÁN NGÀY 23/05/2008

<b>DIỄN BIẾN GIAO DỊCH TRONG NGÀY</b>	<b>Trang 2</b>
<b>TIN TỨC - SỰ KIỆN – BÌNH LUẬN</b>	<b>Trang 6</b>
<b>TÂM ĐIỂM THỊ TRƯỜNG TRONG NGÀY</b>	<b>Trang 10</b>
<b>DỰ ĐOÁN PHIÊN GIAO DỊCH KẾ TIẾP</b>	<b>Trang 11</b>
<b>KHUYẾN NGHỊ</b>	<b>Trang 11</b>
<b>GÓC TRAO ĐỔI</b>	<b>Trang 12</b>
<b>PHỤ LỤC</b>	<b>Trang 13</b>

**CTCPCK Eurocapital (ECC)**

Tầng 2, toà nhà Thành Công

25 Láng Hạ, Hà Nội

Tel: ( 84 -4) 514 4444

Email: [contact@eurocapital.vn](mailto:contact@eurocapital.vn)

Website: [www.eurocapital.vn](http://www.eurocapital.vn)

Chịu trách nhiệm thực hiện:

Phạm Ngọc Mai

Lê Khắc Chính

Ngô Quốc Hưng

Phạm Bá Viên

Nguyễn Phồn Hậu

Trần Hoàng Sơn

Đỗ Bảo Ngọc

Nguyễn Lan Hương

Lưu Thị Cẩm Thúy

Phan Diễm Hằng

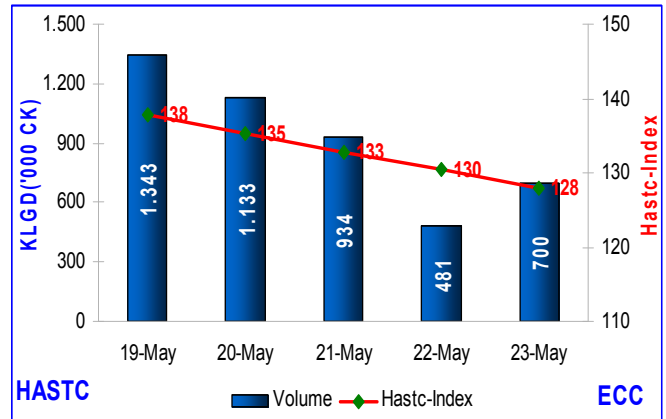
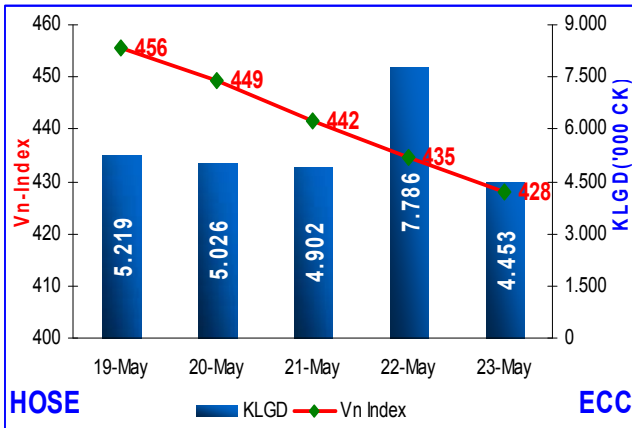
[contact@eurocapital.vn](mailto:contact@eurocapital.vn)

CÔNG TY CỔ PHẦN CHỨNG KHOÁN EUROCAPITAL

23/05/2008



**DIỄN BIẾN GIAO DỊCH TRONG NGÀY**



**Cổ phiếu và CCQ**

**VN- Index** hôm nay mất thêm **6,70** điểm(-1,54%) đóng cửa ở mức **428,05** điểm. KLGĐ toàn thị trường đạt **4,45** triệu đơn vị CP&CCQ và tổng GTGD đạt **221,99** tỷ đồng. KLGĐ khớp lệnh đạt **3,17** triệu đơn vị CP&CCQ, tăng **0,29** triệu đơn vị (+10,39%). GTGD khớp lệnh đạt **166,18** tỉ VNĐ, tăng **41,41** tỉ VNĐ (+33,20%). KLGĐ thỏa thuận đạt **1,27** triệu đơn vị CP&CCQ, giảm **3,63** triệu đơn vị (-74,03%), GTGD thỏa thuận đạt **55,81** tỉ VNĐ, giảm **276,72** tỉ VNĐ (-83,22%) so với phiên giao dịch ngày hôm qua.

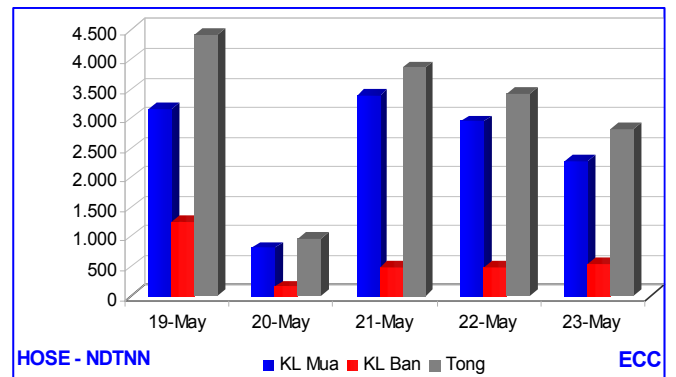
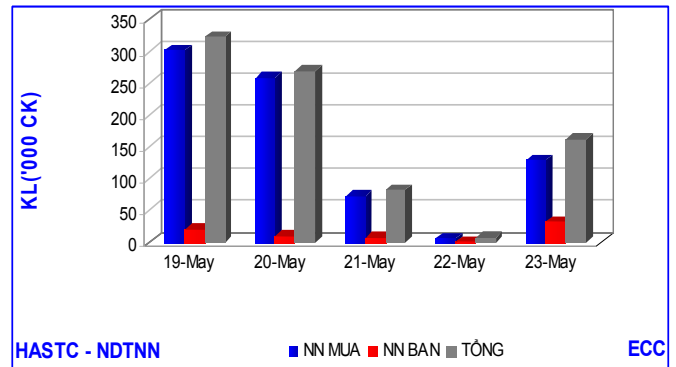
**HaSTC – Index** : HASTC-Index tiếp tục mất thêm **2,42** điểm (-1,86%) còn **127,93** điểm. KLGĐ báo giá đạt **0,57** triệu đơn vị, tăng **0,19** triệu đơn vị (+50,21%) với GTGD tương ứng là **12,16** tỷ VNĐ, tăng **2,66** tỷ VNĐ (+28,03%). Tổng KLGĐ đạt **0,70** triệu đơn vị, giảm **0,21** triệu đơn vị (+45,61%). Tổng GTGD tương ứng đạt **17,43** tỉ VNĐ, tăng **5,10** tỉ VNĐ, (+41,43%) so với phiên giao dịch ngày hôm qua.

Hôm nay đã là phiên giảm thứ 16 liên tiếp của HASTC-Index, tình trạng dư bán sàn hàng loạt còn dư mua trắng trơn vẫn tiếp tục diễn ra. Khi những thông tin tích cực chưa có thì đợt suy giảm này sẽ chưa kết thúc.

**Cung-cầu chứng khoán trong ngày**

Tổng số lệnh đặt mua phiên này là 1.598 lệnh với tổng khối lượng đặt mua 3.585.410 chứng khoán, so với ngày giao dịch trước tăng 14,88%. Tổng số lệnh đặt bán phiên này là 12.363 lệnh với tổng khối lượng đặt bán 34.224.730 đơn vị, so với phiên trước giảm -9,43%. Chênh lệch khối lượng (mua - bán) -30.639.320 chứng khoán, hiệu số mua - bán của phiên giao dịch trước là -34.666.110 chứng khoán.

**Giao dịch nhà đầu tư nước ngoài**

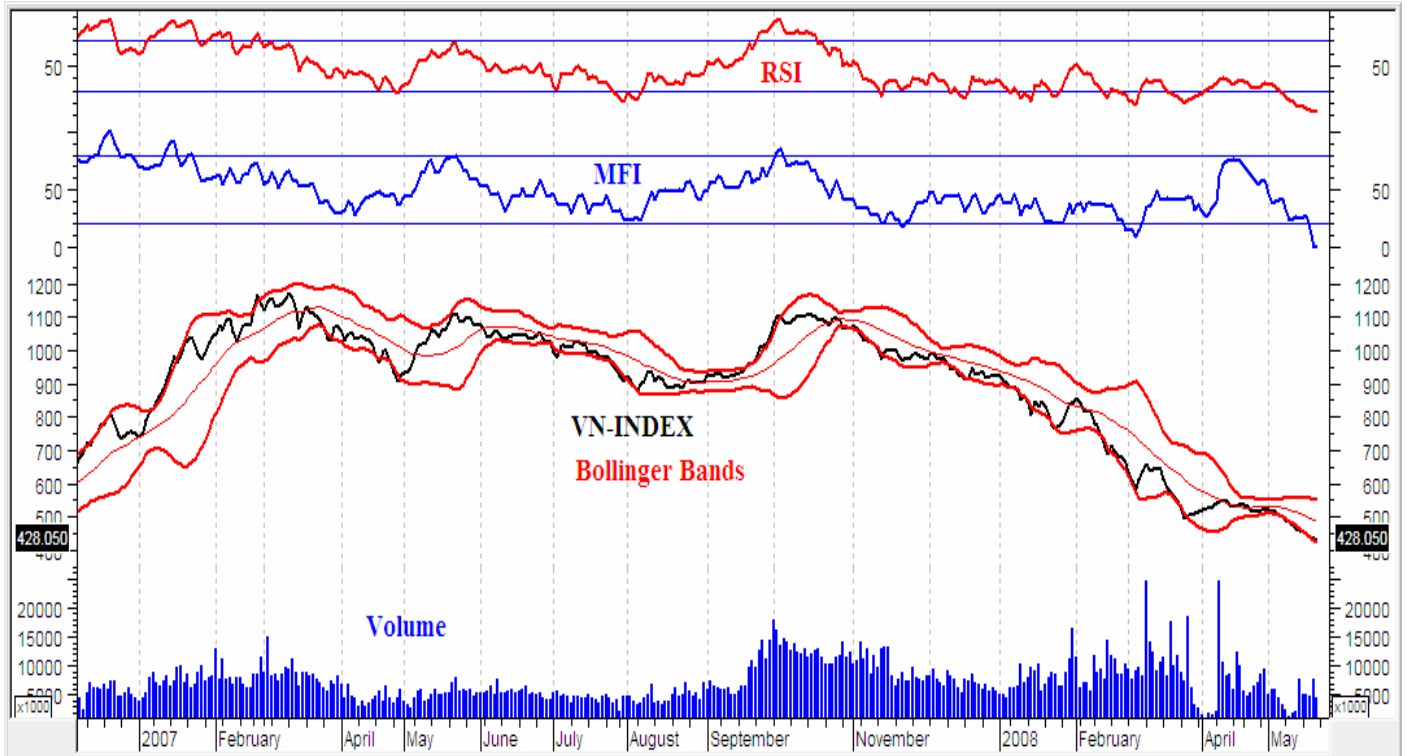


NĐTNN tiếp tục mua vào, với khối lượng **2,27** triệu đơn vị CP&CCQ, giảm **0,67** triệu đơn vị (-22,89%). Giá trị mua đạt **110,77** tỉ VNĐ, giảm **24,64** tỉ VNĐ (-18,20%). Họ bán ra **547** ngàn đơn vị CP&CCQ, với giá trị **36,79** tỉ VNĐ, tăng **14,49** tỉ VNĐ (+65,01%) so với phiên giao dịch ngày hôm qua.

**Trái phiếu**

Giao dịch trái phiếu đạt 500 ngàn đơn vị, với giá trị **44,80** tỉ VNĐ. Trong đó NĐTNN bán ra 200 ngàn đơn vị, với giá trị 16,94 tỉ VNĐ.

*Phân tích kỹ thuật*



VN-Index hôm nay tiếp tục giảm và đã là phiên thứ 15 liên tiếp. Khối lượng giao dịch tuy có tăng nhẹ nhưng vẫn ở mức thấp. Trên dải Bollinger Bands, VNI sau khi đi vào trong dải dưới đã không thể vượt lên được, vẫn tiếp tục bám sát dải dưới này. Nhiều khả năng, VNI sẽ tiếp tục xu hướng đi xuống. Chỉ số RSI tiếp tục giảm, chỉ còn khoảng 12 điểm. MFI phiên này tiếp tục ở mức 0, cho thấy lượng mua hoàn toàn không có so với lượng bán ra. MFI có thể còn tiếp tục duy trì ở mức 0 trong những phiên tới.

Nhà đầu tư nước ngoài tiếp tục mua vào ổn định và góp phần giữ cho thị trường không suy giảm quá mạnh. Tuy nhiên, họ không đủ sức để kéo cả thị trường đi lên được. Những thông tin không thuận lợi vừa qua đã tiếp tục ảnh hưởng không tốt đến tâm lý của nhà đầu tư và theo chúng tôi, phiên tới VN-Index sẽ vẫn giảm.

**DẢI BOLLINGER BANDS**

*(tiếp theo)*

- Trong suốt thời kỳ biến động giá tăng, khoảng cách giữa 2 dải Bollinger Bands sẽ mở rộng, ngược lại, khi giá giảm nó sẽ thu hẹp lại. Có một khuynh hướng đối với dải băng đó là độ rộng hẹp của dải băng xen kẽ nhau. Khi các dải băng cách xa nhau không bình thường, đó là tín hiệu xu hướng hiện tại sắp kết thúc. Khi khoảng cách giữa 2 dải băng thu hẹp lại, đó là tín hiệu thị trường có thể bắt đầu hình thành một xu hướng mới.
- Dải Bollinger Bands hoạt động tốt nhất khi nó kết hợp với các chỉ số dao động mua / bán quá mức.



## **Thị trường OTC**

### **Nhận xét chung**

Ngày 23 – 5 – 2008 thị trường OTC đã giảm mạnh ở hầu hết các mã CK, khối lượng giao dịch là tương đối nhiều, tuy nhiên lượng dư bán còn rất lớn.

- Cổ phiếu Ngân hàng Quân Đội (MB) 5h chiều hôm nay chốt danh sách cổ đông để chia thưởng cổ tức 7% bằng tiền mặt. Tuy nhiên giá giao dịch trong ngày vẫn giảm mạnh từ 18.300/CP xuống còn 17.300/CP

- Cổ phiếu Ngân hàng Ngoại Quốc Doanh (VPB) hôm nay có khối lượng bán ra là khá lớn và giá giao dịch cũng giảm mạnh từ 13.200/CP xuống còn 11.800/CP, các cổ phiếu cầm tay được mua nhiều hơn và giá cao hơn.

- Cổ phiếu Ngân hàng An Bình (ABB) giá cũng giảm nhẹ xuống còn 9.200/CP.

- Cổ phiếu Ngân hàng Ngoại Thương Việt Nam (VCB) giá không đổi 32.800/CP, khối lượng giao dịch là không nhiều. Các cổ phiếu ngân hàng khác vẫn giao dịch không nhiều.

- Ngân Hàng TMCP Kỹ Thương (TCB) dư mua giá 25.500/CP; Ngân Hàng Nhà Hà Nội (HBB) giá giao dịch là 13.700/CP; Ngân Hàng Quốc Tế (VIB) giá giao dịch là 14.300/CP, Ngân Hàng TMCP Sài Gòn – Hà Nội dư bán giá 7.700/CP đây cũng là cổ phiếu ngân hàng giá giao dịch thấp nhất từ trước đến nay.

- Cổ phiếu Vận Tải Biển Việt Nam (Vosco) giá không biến đổi nhiều, dư mua giá 17.600/CP; Nosco có dư bán mức giá 23.000/CP.

- Cổ Phiếu Tài Chính Dầu Khí (PVFC) giảm mạnh xuống còn 17.000/CP.

Các cổ phiếu còn là không có rất ít giao dịch.

### **Định hướng**

Thị trường OTC sẽ còn giảm trong những ngày tới, đó là nhận định của các nhà đầu tư chuyên nghiệp.

Tâm lý các nhà đầu tư đang rất hoang mang và thấy bất an khi mua cổ phiếu, họ không tự tin với danh mục đầu tư của mình và chờ đợi tin tức hỗ trợ thị trường từ Ủy ban Chứng khoán và Bộ Tài Chính.

*(Nguồn : ECC)*

**SỰ KIỆN - BÌNH LUẬN**

Nhóm thông tin	Tin tức – Sự kiện	Bình luận
<b>CƠ QUAN QUẢN LÝ</b>	<p><b>Quốc hội thông qua Nghị Quyết về việc thí điểm cho tổ chức, cá nhân nước ngoài được sở hữu nhà ở thời hạn tại Việt Nam</b></p> <p>Theo đó, các tổ chức, cá nhân nước ngoài được mua, sở hữu một căn hộ chung cư trong dự án phát triển nhà ở thương mại trong thời hạn tối đa là 50 năm (đối với cá nhân nước ngoài) và thời hạn tương ứng với thời hạn ghi trong giấy chứng nhận đầu tư cấp cho doanh nghiệp (đối với tổ chức nước ngoài). Nghị quyết cũng đưa ra 5 đối tượng được sở hữu nhà ở tại Việt Nam. Trong thời hạn 12 tháng kể từ khi hết hạn sở hữu, cá nhân nước ngoài được bán, tặng hoặc cho nhà ở đó.</p> <p><i>(Nguồn: chinhphu.vn)</i></p>	
	<b>HOSE</b>	<p><b>ALT: Mua cổ phiếu quỹ</b></p> <p>Công ty đang nắm giữ 119.995 CP quỹ và đăng ký mua lại 200.000 CP để làm CP quỹ. Số lượng cổ phiếu quỹ sẽ nắm giữ sau khi mua là 319.995 CP. Thời gian thực hiện giao dịch: từ ngày 02/06/2008 đến ngày 02/09/2008.</p>
<p><b>TMS: Giao dịch cổ phiếu của cổ đông nội bộ</b></p> <p>Ông Bùi Tuấn Ngọc, Chủ tịch Hội đồng Quản trị nắm giữ trước khi mua là 444.589 CP (chiếm 7%) (bao gồm 6.130 cp đã mua và kết thúc giao dịch vào ngày 21/05/2008), đăng ký mua 60.000 CP. Số lượng CP nắm giữ sau khi mua: 504.589 CP (chiếm 7,94%). Thời gian thực hiện giao dịch: từ 26/05/2008 đến 31/07/2008.</p>		
<p><b>HMC: Thông báo niêm yết và giao dịch cổ phiếu phát hành thêm</b></p> <p>Theo đó, 5.200.000 CP được niêm yết, trong đó bán cho cổ đông hiện hữu (tỷ lệ thực hiện 10:3) 4.740.000 CP và bán cho CBCNV công ty 460.000 CP. Tổng giá trị chứng khoán niêm yết: 52.000.000.000 đồng. Ngày niêm yết có hiệu lực: 16/05/2008. Ngày chính thức giao dịch: 28/05/2008</p>		
<p><b>PPC: Giải trình biến động kết quả kinh doanh</b></p> <p>Theo kết quả kinh doanh quý 1/2008, Lợi nhuận trước thuế lãi 286.738.462.580 đồng, tăng 254.328.913.710 đồng so với quý 4/2008</p>		
<p><b>BBC: Kết quả giao dịch cổ phiếu tổ chức có liên quan đến cổ đông nội bộ</b></p> <p>Dong Jin Park, Chủ tịch HĐQT nắm giữ 4.650.000 cp (30,15%) trước khi thực hiện giao dịch, đăng ký mua 840.000 CP. Số lượng CP nắm giữ sau khi mua là 5.490.000 CP (35,60%). Thời gian giao dịch: 21/05/2008.</p>		
<p><b>HAS: Kết quả mua cổ phiếu quỹ</b></p> <p>Công ty đăng ký mua 50.000 CP làm CP ngân quỹ. Thời gian kết thúc giao dịch: ngày 16/05/2008</p>		
<p><b>COM: Giải trình biến động kết quả kinh doanh</b></p> <p>Theo BCTC quý 1/2008, doanh thu bán hàng &amp; cung cấp dịch vụ đạt 695.008.747.431 đồng (tăng 149,88% so với quý 4/2008). Tổng lợi nhuận kế toán trước thuế đạt 6.953.538.723 đồng (tăng 146,32% so với quý 4/2008). Sở dĩ có tình hình như vậy là do giá xăng và giá dầu tăng lên</p>		
<p><b>SFI: Thông báo ngày đăng ký cuối cùng trả cổ tức năm 2007 bằng cổ phiếu và lấy ý kiến cổ đông bằng văn bản</b></p> <p>Theo đó, ngày giao dịch không hưởng quyền: 03/06/2008. Ngày đăng ký cuối cùng: 05/06/2008. Số lượng CP dự kiến phát hành: 360.454 CP. Tỷ lệ cổ tức: 15%/mệnh giá (trương đương với tỷ lệ 100:15)</p>		

**PVD: Kết quả giao dịch cổ phiếu của cổ đông nội bộ**

Công ty CP Chứng khoán Sài Gòn nắm giữ 1.592.411 CP PVD trước khi giao dịch, đã bán 500.000 CP. Số lượng cổ phiếu nắm giữ sau khi bán: 1.092.411 CP. Thời gian thực hiện giao dịch: từ ngày 08/05/2008 đến 22/05/2008.

**TMC: Kết quả kinh doanh thực hiện tháng 4 và lũy kế 4 tháng năm 2008**

Theo báo cáo tháng 4/2008, doanh thu bán hàng và dịch vụ đạt 126,92 tỷ đồng. Lãi gộp bán hàng và dịch vụ đạt 5,1 tỷ đồng. Tổng lợi nhuận kế toán trước thuế đạt 2,84 tỷ đồng. LNST thu nhập doanh nghiệp đạt 2,39 tỷ đồng

**SJS: Kết quả giao dịch cổ phiếu cổ đông lớn**

DEUTSCHE BANK AG LONDON nắm giữ 1.969.650 CP (chiếm tỷ lệ 4,92 %) trước khi thực hiện giao dịch, đăng ký mua 30.200 CP. Số lượng CP nắm giữ sau khi mua là 1.999.850 CP (chiếm tỷ lệ :5,00 %). Thời gian thực hiện giao dịch ngày : 22/05/2008

**ALT: Thông báo ngày đăng ký cuối cùng trả cổ tức bằng tiền mặt đợt cuối năm 2007**

Theo đó, ngày giao dịch không hưởng quyền: 03/06/2008. Ngày đăng ký cuối cùng: 05/06/2008. Mục đích: trả cổ tức bằng tiền mặt đợt cuối năm 2007. Tỷ lệ thực hiện: 8%/ mệnh giá (800 đồng/1 cổ phiếu). Thời gian thực hiện: 07/07/2008

**VSC: Thông báo ngày đăng ký cuối cùng cho việc trả cổ tức bằng cổ phiếu**

Theo đó, ngày giao dịch không hưởng quyền: 05/06/2008. Ngày đăng ký cuối cùng: 09/06/2008. Số lượng CP dự kiến phát hành: 1.587.466 CP. Tỷ lệ thực hiện: 20%/mệnh giá (tương đương tỷ lệ 10:2)

**VTO: Giải trình biến động kết quả kinh doanh**

Theo báo cáo kết quả kinh doanh quý 1/2008, lợi nhuận Quý 1/2008 (24.515.688.843 đồng) giảm 74,5% so với Quý 4/2007 (96.028.470.455 đồng)

**VFC: Thông báo thời gian, địa điểm tổ chức Đại hội đồng cổ đông thường niên năm 2007**

Đại hội sẽ được tổ chức vào lúc 8 giờ ngày 10/06/2008 tại Trung tâm Hội nghị Quốc Gia, Mễ Trì, Từ Liêm, Hà Nội

**VTs: Giao dịch cổ phiếu của cổ đông nội bộ**

Ông Nguyễn Văn Cơ Chủ tịch HĐQT, Giám đốc điều hành GD mua: 15.000 CP, thời gian dự kiến giao dịch: 26/5/2008 đến hết ngày 26/6/2008.

**PTC: Thay đổi nhân sự**

Bà Phạm Thị Thu – Phó Tổng Giám đốc được giao kiêm nhiệm chức vụ Kế toán trưởng, Trưởng phòng TCKTKK kể từ ngày 22/5/2008 thay ông Cao Văn Hòa. Ông Nguyễn Việt Điều – Chánh Văn phòng thay ông Đỗ Quốc Cường làm nhân viên công bố thông tin của Công ty kể từ ngày 20/05/2008.

**MEC: Thông báo thay đổi tên công ty**

Tên công ty được thay đổi thành Công ty Cổ phần Someco Sông Đà

**DHI: Thông báo giao dịch cổ phiếu của cổ đông lớn**

Theo đó NXB giáo dục sẽ đăng ký mua 138.186 CP theo phương thức giao dịch báo giá với mục đích cơ cấu lại danh mục đầu tư. Thời gian giao dịch dự kiến: từ ngày 26/5/2008 đến 26/6/2008.

**TTGDCK Hà Nội chấp thuận niêm yết cổ phiếu cho CTCP Thủy sản Bạc Liêu (MCK: BLF)**

Ngày 23/5/2008, TTGDCK Hà Nội đã ký Quyết định chấp thuận niêm yết cho CTCP Thủy sản Bạc Liêu với số lượng đăng ký 5000.000 CP phổ thông, mã chứng khoán BLF. Tổng giá trị chứng khoán niêm yết (theo mệnh giá): 50.000.000.000 đồng

**HASTC**

	<p><b>LBE: Báo cáo giao dịch cổ phiếu quỹ Công ty</b></p> <p>Theo đó công ty đăng ký mua 30.000 CP làm cổ phiếu quỹ. Tuy nhiên số lượng CP thực tế mua là 4.100 cổ phiếu vì lý do công ty cần vốn để khai trương Siêu thị Tổng hợp Tân An. Thời gian thực hiện giao dịch: từ ngày 14/4/2008 đến 14/05/2008</p>	
	<p><b>NVC: Bà Lê Thị Nga vợ ông Lê Văn Lang - Chủ tịch HĐQT Công ty, đăng ký mua cổ phiếu</b></p> <p>Theo đó, Bà Nga sẽ đăng ký giao dịch mua 100.000 NVC với mục đích tăng cường số lượng CP nắm giữ. Thời gian thực hiện giao dịch: Từ ngày 26/5/2008 đến ngày 21/6/2008</p>	
<b>CƠ QUAN KHÁC</b>	<p><b>Chưa có chủ trương tăng giá xăng dầu từ ngày 1/7</b></p> <p>Ông Nguyễn Duy Thiện, Trưởng phòng Chính sách tổng hợp, Cục Quản lý giá (Bộ Tài chính), đã khẳng định bộ này chưa có văn bản nào kiến nghị Chính phủ lùi thời điểm tăng giá đối với các mặt hàng thiết yếu như điện, nước, vé xe buýt, vé máy bay... sau tháng 6 như một số thông tin trên báo chí vừa qua. Hiện Bộ Tài chính đang xây dựng báo cáo về phương án điều hành giá các mặt hàng trên và dự kiến sẽ trình lên Thủ tướng vào đầu tháng 6. Có thể sẽ không có mặt hàng nào tăng giá, cũng có thể chỉ điều chỉnh một vài mặt hàng nhưng cụ thể đó là mặt hàng nào thì các bộ ngành, doanh nghiệp sẽ cân đối, báo cáo và xin ý kiến Thủ tướng. (Nguồn: VnMedia.vn)</p>	
<b>THÔNG TIN KINH TẾ THẾ GIỚI</b>	<p><b>Giá dầu</b></p> <p>Kết thúc phiên giao dịch lúc rạng sáng nay tại thị trường Mỹ, giá dầu thô ngọt nhẹ giao tháng 7 giảm 2,36 USD/thùng (1,8%) so với mức giá đóng cửa phiên liền trước, còn 130,81 USD/thùng. Trong khi đó, giá dầu thô Brent tại thị trường London đóng cửa tăng nhẹ 0,74 USD/thùng (0,6%), đạt mức 131,25 USD/thùng.</p>	<p><i>Theo đánh giá của các chuyên gia, đây chỉ là phiên điều chỉnh bình thường của giá dầu sau những ngày liên tiếp lập kỷ lục (đúng với các dự báo được đưa ra trước đó). Bởi nhìn lại tình hình chung trên thế giới hiện nay, những yếu tố ủng hộ giá dầu tiếp tục tăng vẫn nhiều hơn các nhân tố kìm hãm sự gia tăng của giá dầu.</i></p>
	<p><b>Giá vàng</b></p> <p>Kết thúc phiên giao dịch ngày 22/5 tại thị trường Mỹ, giá vàng giao ngay giảm 11,4 USD/oz (1,22%) còn 921,2 USD/oz. Giá vàng giao sau tại Sở Giao dịch Hàng hóa New York (NYMEX) cũng giảm 10,3 USD/oz (1,1%), còn 918,3 USD/oz.</p>	<p><i>Việc giá vàng giảm mạnh không nằm ngoài ảnh hưởng của phiên đảo chiều đi xuống của giá dầu trong phiên giao dịch cùng ngày. Cùng với đó là sự phục hồi trở lại của đồng USD so với đồng EURO sau những ngày giảm liên tiếp cũng góp phần khiến giá vàng giảm trong phiên này.</i></p>
<b>THỊ TRƯỜNG CHỨNG KHOÁN THẾ GIỚI</b>	<p><b>Thị trường chứng khoán Mỹ</b></p> <p>Sau hai phiên giảm điểm liên tiếp, các chỉ số chứng khoán Mỹ đã có phiên tăng trở lại. Cụ thể, chỉ số công nghiệp Dow Jones tăng 24,43 điểm, tương đương 0,19%, đóng cửa ở mức 12.625,62. Chỉ số Nasdaq phiên này tăng 16,31 điểm, tương ứng 0,67%, kết thúc phiên giao dịch ở mức 2.464,58. Cuối cùng, chỉ số S&amp;P 500 tăng 3,64 điểm, tương đương 0,26%, đóng cửa ở mức 1.394,35.</p>	

**Thị trường chứng khoán Châu Âu**

Tính tới thời điểm 17h10 ngày 23 – 05 – 2008, tại thị trường Châu Âu đa số các chỉ số chính đều tiếp tục giảm điểm. Cụ thể: Chỉ số FTSE của Anh giảm 23,4 điểm (0,38%) đứng ở mức 6.158,2 điểm. Chỉ số CAC 40 của Pháp giảm 35,13 điểm (0,77%) đứng ở mức 4993,07 điểm. Chỉ số DAX của Đức giảm 20,3 điểm (0,29%) đứng ở mức 7.047,3 điểm.

*Việc giá dầu giảm trong phiên giao dịch trước đó nhưng vẫn đứng ở mức cao khiến hàng loạt các hãng hàng không lớn tại Châu Âu công bố tình hình kinh doanh khó khăn có thể làm ảnh hưởng đến kế hoạch lợi nhuận trong năm của hãng, khiến cổ phiếu các tập đoàn này giảm mạnh góp phần đưa các chỉ số chứng khoán đi xuống trong phiên này.*

**Thị trường chứng khoán Châu Á**

Tại thị trường chứng khoán Châu Á, Tính tới thời điểm 17h20 ngày 23 – 05 – 2008 tình hình cũng không mấy sáng sủa so với thị trường Châu Âu khi hầu hết các chỉ số chính giảm điểm chỉ có chứng khoán Nhật là tăng. Cụ thể: Chỉ số KOSPI Hàn Quốc giảm 7,48 điểm (0,41%) đứng ở mức 1.827,94 điểm. Chỉ số NIKKEI 225 của Nhật tăng 33,74 điểm (0,24%) đứng ở mức 14.012,2 điểm. Chỉ số Shanghai Trung Quốc giảm 12,54 điểm (0,36%) đứng ở mức 3.473,09 điểm.

*Chỉ số chứng khoán Nhật tiếp tục tăng điểm trong phiên này chủ yếu là do sự tăng mạnh của cổ phiếu các công ty dầu mỏ do giá dầu thế giới tăng cao trong những ngày qua.*

**TÂM ĐIỂM****ĐIỀU GÌ ĐANG XẢY RA VỚI CÁC CHỈ SỐ CHỨNG KHOÁN VIỆT NAM**

Kết thúc phiên giao dịch cuối tuần, các chỉ số chứng khoán Việt Nam vẫn tiếp diễn xu thế đi xuống. VN – index giảm 6,7 điểm (1,54%) đứng ở mức 428,05 điểm, tổng giá trị giao dịch đạt 266,8 tỷ đồng (tính cả khối lượng giao dịch thỏa thuận). Trong khi Haste – index giảm 2,42 điểm (1,86%) đứng ở mức 127,93 điểm, khối lượng giao dịch đứng ở mức rất thấp chỉ đạt hơn 17 tỷ đồng.

Trong tình hình thị trường hiện nay, việc các chỉ số chứng khoán tiếp tục đi xuống có lẽ không gây sự chú ý của các nhà đầu tư bằng hiện tượng giảm giá của các mã chứng khoán trong thời gian gần đây. Có rất nhiều mã chứng khoán kết thúc giao dịch với khối lượng CP khớp lệnh tối thiểu (1 lô hay 10 CP đối với sàn TP HCM và 100 CP với sàn Hà Nội) hoặc ở mức rất thấp (chỉ hơn khối lượng tối thiểu không nhiều).

Trong phiên giao dịch hôm nay, có thể thấy rất rõ hiện tượng này trên cả 2 sàn, đặc biệt là tại TTGDCK Hà Nội. Rất nhiều CP trong phần lớn thời gian giao dịch thì không có lệnh khớp với lượng dư bán giá sàn rất lớn, tuy nhiên

đến cuối phiên giao dịch lại xuất hiện một vài lệnh mua giá sàn với khối lượng tối thiểu đưa đến kết cục các cổ phiếu này tiếp tục có thêm 1 phiên giảm sàn, góp phần vào việc kéo các chỉ số chứng khoán đi xuống.

Vậy câu hỏi đặt ra là điều gì đang xảy ra với các chỉ số chứng khoán nói chung, từng mã chứng khoán nói riêng, và liệu có hay không hiện tượng “đim” giá CP và các chỉ số?

Trong tình hình Chính phủ và các cơ quan quản lý Nhà nước đang đau đầu tìm giải pháp vực dậy thị trường, các nhà đầu tư vẫn ngày ngày trông ngóng sự phục hồi của thị trường chứng khoán thì vẫn có những hành động kìm hãm thị trường của những đối tượng nào đó. Thị trường chứng khoán sẽ còn sụt giảm tới mức nào, và tới khi nào mới có thể hồi phục trở lại khi những hiện tượng trên vẫn tồn tại và ngày càng thể hiện rõ nét.

## DỰ ĐOÁN PHIÊN GIAO DỊCH KẾ TIẾP

Phiên giao dịch ngày hôm nay đã khép lại một tuần giao dịch âm đạm với khối lượng giao dịch thấp và là phiên thứ 15 liên tiếp Vn-index tiếp tục mất điểm. Chưa có những động thái nào của cơ quan quản lý cho thấy có thể giảm được lượng cung ở ạt bàn với giá sàn và ATO như hiện nay. Theo quan sát, số lượng lệnh đặt và lượng cung trên thị trường trong thời gian vừa qua chúng tôi nhận thấy rằng dường như lượng giải chấp của Ngân hàng và các CTCK không hề suy giảm khi giá cổ phiếu xuống sâu từng ngày. Kết thúc phiên giao dịch, Vn-Index tiếp tục giảm 6,70 điểm (tương ứng 1,54%) về mức 428,05 điểm với tổng giá trị giao dịch chỉ đạt 266,80 tỷ đồng. Đà sụt giảm khiến nhiều NĐT trong nước lo ngại và bán ra mạnh thì ngược lại NĐTNN vẫn tiếp tục kiên trì mua vào tuy có

giảm nhưng vẫn chiếm trên 50% KLGDKL toàn thị trường. Vn-Index đã về gần ngưỡng 400 điểm và không ai có thể dự đoán trước đâu sẽ là đáy mới của thị trường.

Trên sàn Hà Nội, chỉ số HASTC Index cũng đã tuột khỏi ngưỡng 130 điểm một cách dễ dàng khi tiếp tục giảm 2,42 (tương ứng 1,86%) đóng cửa ở mức 127,93 điểm khi tổng giá trị ở mức rất thấp chỉ đạt 17,43 tỷ đồng. Trong bối cảnh giá cổ phiếu vẫn giảm sàn đồng loạt và cột dư mua vẫn trống trơn, nhiều cổ phiếu đã về gần với mệnh giá và riêng TLC của CTCP viễn thông Thăng Long đã về dưới mệnh giá khi khớp lệnh với giá sàn tại mức giá 9.800 đồng. Theo dự đoán của chúng tôi, thị trường sẽ tiếp tục giảm sâu như những diễn biến trong thời gian qua nếu không có biện pháp can thiệp kịp thời của cơ quan quản lý.

## KHUYẾN NGHỊ

Sau ba tuần giao dịch, thị trường tiếp tục đi xuống và chưa hề có dấu hiệu có thể hồi phục khi Vn-Index mất trên 94 điểm sau 15 phiên liên tiếp. Tác động mạnh đến giao dịch trên thị trường có thể kể tới việc bắt đầu áp dụng bãi bỏ trần lãi suất và lãi suất Ngân hàng tăng cao đã thu hút một lượng vốn không nhỏ từ các lĩnh vực khác của nền kinh tế và TTCK. Bên cạnh đó giá vàng liên tiếp tăng cao do có một lượng cầu lớn mua vào khiến các kênh đầu khác kém

thanh khoản hơn như TTCK, bất động sản...trở nên không mấy hấp dẫn. Trong xu thế chung như hiện nay, khả năng hồi phục của thị trường trong ngắn hạn là rất khó khi chưa có một biện pháp hỗ trợ thị trường khả quan nào được triển khai. Theo khuyến nghị của chúng tôi, NĐT nên tạm dừng giao dịch mua vào cho tới khi có những tín hiệu khả quan hơn từ thị trường và nền kinh tế.

**GÓC TRAO ĐỔI****17 BÍ QUYẾT TƯ DUY CỦA NHỮNG NHÀ TỶ PHÚ (Tiếp tục)**

**Bí quyết số 16:** Người giàu hành động thay vì lo sợ, người nghèo không hành động vì lo sợ (Rich: Act in spite of fear. Poor: Let fear stop them.).

Ở đầu phần 2 chúng ta đã nghiên cứu công thức: Nhận thức + tư tưởng + hành động = kết quả. Đây là công thức thể hiện mối quan hệ nhân quả tron vấn đề làm giàu. Từ trước tới nay có hàng triệu người nhận thức, suy nghĩ về việc làm giàu, hàng nghìn người qun sát nghiên cứu việc làm giàu tuy nhiên không có mấy ai thực sự bắt tay vào việc làm giàu cả. Quan sát và nghiên cứu như vậy là việc nên làm nhưng vẫn chưa đủ để làm giàu. Tiền là một loại vật chất tồn tại ngoài thực tế trong khi đó quan sát và nghiên cứu là những hoạt động diễn ra trong tư tưởng. Chỉ có những hành động ngoài thực tế mới đem kết quả thực tế. Người nghèo thường bị khó khăn cản trở bởi ý chí của họ quá thấp. Họ thường suy nghĩ ở dạng tiềm năng chứ không bắt tay vào hành động bởi những khó khăn trước mắt thường khiến họ lo ngại và cản trở thành công của chính họ.

Trong việc làm giàu có một quy luật rất kỳ lạ là nếu ta chỉ muốn làm những việc dễ dàng thì cuộc đời sẽ khó khăn với ta. Ngược lại nếu ta sẵn sàng làm những việc khó khăn thì mọi việc sẽ trở nên thuận lợi. Người giàu không chọn những việc dễ dàng do đó cuộc sống của họ luôn luôn thuận lợi vì bản thân họ đã dám đối mặt với khó khăn, khiến khó khăn trở nên nhỏ bé hơn ý chí của họ và trở nên thành đạt. Con người thường quen với những gì mình đang sở hữu những khả năng mình đang có và ngại thay đổi với những công việc quen thuộc, với những áp lực quen thuộc mới khiến họ thoải mái. Tuy nhiên để tiến thêm một bậc mới trong xã hội, bạn phải thay đổi nhiều thứ, bạn phải thay đổi tư tưởng, thay đổi nghề nghiệp, thay đổi các mối quan hệ và chịu nhiều áp lực mới khiến bạn không thoải mái. Người nghèo và tầng lớp trung lưu không thích cảm giác không thoải mái do đó họ không muốn thay đổi và chính sự thoải mái an nhàn khiến họ không phát triển được. Hãy tập làm những việc không thích, đó là một thói quen của người giàu, phải làm sao biến những vùng không thoải mái đó thành vùng thoải mái. Khi bạn sẵn sàng thích nghi với trạng thái không thoải mái, bạn sẽ có thể đón nhận một cơ hội mới để thành đạt, bởi người giàu luôn chấp nhận thay đổi để phát triển. Bài học rút ra cho bạn là, hãy liệt kê những mối quan tâm lo ngại lớn nhất của bạn về tình hình tài chính, hãy kiểm soát và chinh phục chúng và vạch ra phương án giải quyết trong tình hình xấu nhất

xảy ra. Hãy hành động ngay cả khi bạn không thoải mái, và dẹp bỏ những bất an để đón nhận cơ hội.

**Bí quyết số 17:** Người giàu không ngừng học hỏi và giỏi hơn, trong khi người nghèo luôn cho rằng mình đã biết đủ (Rich: Constantly learn and grow. Poor: Think they already know)

Theo Harv Eker, ba từ nguy hiểm nhất trong một đời người là “tôi hiểu rồi”. Trước tiên như thế nào mới là hiểu, trải qua một sự việc gì, nhận thức được nó mới là hiểu. Ngược lại khi ta chỉ đọc chỉ nghe, chỉ thấy những điều đó thì ta mới chỉ biết chứ chưa thể hiểu về điều ấy. Người nghèo luôn cố chứng tỏ với người khác rằng họ luôn đúng và tỏ ra là một người tri thức tức là hiểu rõ tất cả sự đời. Theo họ những thất bại trước kia và những hoàn cảnh hiện tại chỉ do không may mắn hoặc do không gặp thời. Họ cho rằng số phận buộc họ phải long đong, nói chung họ đổ lỗi cho tất cả trừ chính bản thân họ. Ngược lại đối với người giàu mục tiêu cuối cùng của việc làm giàu là không phải có thật nhiều tiền mà là hoàn thiện bản thân mình. Hoàn thiện bản thân là mục tiêu của mọi loại mục tiêu. Họ sẵn sàng bỏ tiền tham gia một khóa học nếu khóa học đó có ích cho họ, dù chỉ một chút cũng khiến họ trở nên hoàn thiện hơn. Còn người nghèo luôn biện minh rằng họ không có tiền hay không có thời gian để học, nhưng nếu không học hỏi để vươn lên làm giàu thì bao giờ mới có thể giàu được. Thành công không phải là đạt được cái gì mà trở thành người như thế nào, và điều đáng nói là nó nằm trong khả năng của bạn. Học hỏi và rèn luyện, bạn sẽ trở thành người bạn muốn. Hãy luôn học hỏi để thay đổi đừng bao giờ ngộ nhận tôi biết rồi như đa số những người nghèo khác. Hãy nhớ rằng, càng học hỏi bạn càng thành công.

Vậy là bạn đã tìm hiểu cách làm và suy nghĩ của người giàu và người nghèo. Tuy nhiên, suy nghĩ không thôi là chưa đủ mà hãy bắt tay vào hành động ngay. Hãy đón nhận những tư tưởng làm giàu, khi đó bạn sẽ có cái nhìn khác hơn về cuộc sống, về giàu nghèo. Hãy cảnh giác với tư tưởng an phận, đó là những tư tưởng yếu hèn trong bản thân bạn. Hãy hành động và thay đổi tư tưởng để cuộc sống của bạn tốt đẹp hơn. Hãy chia sẻ suy nghĩ và kinh nghiệm làm giàu với những người bạn yêu quý, đó chính là món quà tinh thần vô giá.

(Còn nữa – Lược dịch từ

<http://www.bigfatpurse.com/Secrets of the Millionaire Mind by T. Harv Eker; Giang MJ>)

**PHỤ LỤC**
**THỐNG KÊ GIAO DỊCH TP. HCM**

	23/05/08	so với 22/05/08		so với TB 5 phiên trước	
		Giá trị	% +/-	Giá trị	% +/-
KLGD('000CK)	4.453	7.786	-43%	6.254	-29%
GTGD(Ti VNĐ)	221	161	37%	199	11%
NN Mua('000CK)	2.271	2.945	-23%	2.383	-5%
NN Bán('000CK)	548	476	15%	716	-24%
GT NN Mua(Ti VNĐ)	111	135	-18%	113	-2%
GT NN Bán(Ti VNĐ)	37	22	65%	38	-3%
KL Đặt Mua('000CK)	3.585	3.121	15%	4.165	-14%
KL Chào Bán('000CK)	34.225	37.787	-9%	31.857	7%
Dư Mua('000CK)	176	74	139%	156	13%
Dư Bán('000CK)	11.851	12.033	-2%	9.701	22%

**TOP TĂNG**

MCK	Giá	+/-	% +/-
SGT	37,5	0,7	1,9%
LGC	44,9	0,8	1,8%
ICF	12,3	0,2	1,7%

**TOP GIẢM**

MCK	Giá	+/-	% +/-
HAS	14,7	0,3	-2,0%
HRC	49,5	1,0	-2,0%
TYA	14,9	0,3	-2,0%
IFS	15,0	0,3	-2,0%
SAF	25,0	0,5	-2,0%
SSI	35,1	0,7	-2,0%
GIL	20,1	0,4	-2,0%
DTT	15,1	0,3	-1,9%
DIC	30,2	0,6	-1,9%
VIC	75,5	1,5	-1,9%

**TOP KL NN MUA**

MCK	% +/-	KLMua	%KLGD
SSI	-2,0%	481.590	99,5%
DPM	-1,8%	355.670	82,2%
ANV	-0,9%	241.740	100,0%
HPG	-1,9%	201.500	99,7%
NKD	-1,8%	115.100	98,6%
VHC	-1,9%	104.190	95,6%
PVD	-1,9%	93.390	77,9%
TCM	-1,8%	80.000	94,9%
PPC	-1,9%	58.070	96,0%
DPR	-1,9%	57.620	54,0%

**TOP KL NN BÁN**

MCK	% +/-	KLBán	%KLGD
VIC	-1,9%	250.290	32,3%
ANV	-0,9%	168.790	69,8%
DPR	-1,9%	39.000	36,6%
FPT	-1,6%	19.900	46,8%
DHG	-1,9%	18.550	68,1%
SSI	-2,0%	18.290	3,8%
KDC	-1,6%	7.000	46,4%
HAP	-1,7%	2.890	49,1%
HPG	-1,9%	2.500	1,2%
VHG	-1,8%	2.380	16,4%

**TOP KLGD NHIỀU NHẤT**

MCK	% +/-	KLGD	%KLGD
VIC	-1,9%	774.950	17,4%
SSI	-2,0%	483.790	10,9%
DPM	-1,8%	432.700	9,7%
ANV	-0,9%	241.850	5,4%
HPG	-1,9%	202.170	4,5%
PVD	-1,9%	119.810	2,7%
NKD	-1,8%	116.750	2,6%
VHC	-1,9%	108.940	2,4%
DPR	-1,9%	106.610	2,4%
TCM	-1,8%	84.300	1,9%

**THỐNG KÊ GIAO DỊCH HÀ NỘI**

	23/05/08	So với 22/05/08		So với 5 phiên trước	
		Giá trị	% thay đổi	Giá trị	% thay đổi
KLGD(000CK)	575	383	50%	1.581	-64%
GTGD(Ti VNĐ)	12	10	28%	46	-74%
NN Mua(000CK)	129	7	1883%	164	-21%
NN Bán(000CK)	32,3	1,4	2207%	17,8	82%
GT NN Mua(Ti VNĐ)	5,6	0,2	3626%	4,7	19%
GT NN Bán(Ti VNĐ)	1,4	0,0	6310%	0,5	174%
KL Đặt Mua(000CK)	697	436	60%	1.739	-60%
KL Chào Bán(000CK)	6.294	6.669	-6%	6.597	-5%
Dư Mua(000CK)	0	449	NA	649	NA
Dư Bán(000CK)	0	67.636	NA	41.740	NA

**TOP TĂNG**

CK	Giá	Thay đổi	% Thay đổi
YBC	19,0	0,5	2,7
L62	35,4	0,9	2,6
DHI	13,1	0,2	1,6
YBC	19,0	0,5	2,7

**TOP GIẢM**

CK	Giá	Thay đổi	% Thay đổi
MIC	87,7	2,70	2,99
HNM	13	0,40	2,99
CDC	32,6	1,00	2,98
TLC	9,8	0,30	2,97
CMC	19,6	0,60	2,97

**TOP KLGD**

CK	Giá	% Thay đổi	KL
TBC	12,7	2,3	138.100
QNC	21,8	2,7	48.700
HNM	13	3,0	34.900
XMC	16,7	0,6	28.400
SVC	20,2	2,9	26.000

**TOP GD của NĐTNN**

MCK	KL Mua	MCK	KL Bán	MCK	Chênh lệch Mua – Bán lớn nhất
BVS	108.000	BVS	25.600	BVS	82.400
PVI	15.300	QNC	6.000	PVI	15.300
SD6	2.000	DAE	700	SD6	2.000
PAN	1.000	ACB	-	PAN	1.000
PVE	1.000	BBS	-	PVE	1.000

**BẢNG GIÁ OTC**

Ngày	Tên công ty	Mã GD	Giá TC	Thay đổi	Ghi chú
23/05/08	NH Đại Á	DAB	14	0	Khối các Ngân hàng TMCP
23/05/08	NH An Bình	ABB	9.0	-0.2	
23/05/08	NH Sài Gòn - HN	SHB	7.4	-0.1	
23/05/08	NH Quân Đội	MB	18	-0.3	
23/05/08	NH Nhà Hà Nội	HBB	13.7	-0.1	
23/05/08	NH Xuất nhập khẩu	EIB	20	-3.9	
23/05/08	NH Hàng hải	MSB	11.2	0	
23/05/08	NH Phương Nam	PNB	12	-0.2	
23/05/08	NH Ngoài quốc doanh	VPB	12	-1	
23/05/08	NH Dầu khí toàn cầu	GB	9	0	
23/05/08	NH Ngoại Thương	VCB	32	-1.4	
23/05/08	NH Quốc Tế	VIB	14	0.2	
23/05/08	NH Kỹ Thương	TCB	25.3	0.3	
23/05/08	Tổng công ty Bảo Việt	BAOVIET	23	0	Tài chính, Bảo hiểm, Cty chứng khoán
23/05/08	Tập đoàn tài chính DK	PVFC	17.5	-1	
23/05/08	Trái phiếu SSI	SSI	140	0	
23/05/08	Chứng khoán Việt Nam	VNS	10	0	
23/05/08	Chứng khoán Đại Việt	DVS	7	0	
23/05/08	Tập đoàn Hoàng Anh GL	HAGL	129	0	Ngành xây dựng, Bất động sản
23/05/08	Quốc Cường Gia Lai	QCGL	34	0	
23/05/08	Tổng công ty xây dựng VN	VINACONE	16	-0.5	
23/05/08	CTCP xi măng hà tiên 2	XMHT2	16	0	
23/05/08	Tổng công ty xây dựng Licogi16	LICOGI16	30	0	
23/05/08	Công ty Địa ốc Sài Gòn	SACOMRE	18.7	0	
23/05/08	Công ty xây dựng Sao Mai AG	SMCC	31	-1	
23/05/08	Công ty Vận tải Biển 3	VINASHIP	48	0	Ngành vận tải biển
23/05/08	Vận tải biển Bắc	NOSCO	24	0	
23/05/08	Công ty Container Sài Gòn	VICONSHI	20	0	
23/05/08	Công ty Vận tải biển VN	VOSCO	17	0	
23/05/08	Công ty viễn thông tin học bưu điện	CTIN	105	0	Các ngành khác
23/05/08	Công ty Thủy sản Hùng Vương	HV	69	0	

## KHUYẾN CÁO

Bản báo cáo này được thực hiện độc lập, khách quan bởi Công ty Cổ phần Chứng khoán Eurocapital dựa trên những nguồn thông tin tin cậy. Tuy nhiên, chúng tôi không đảm bảo rằng mọi thông tin và dữ liệu được sử dụng trong báo cáo này đã hoàn toàn đầy đủ và chính xác. Những ý kiến trong bản báo cáo nào chỉ mang tính tham khảo, chúng tôi không chịu bất kỳ một trách nhiệm nào đối với những kết quả từ việc sử dụng toàn bộ hoặc một phần nội dung của bản báo cáo để kinh doanh.

Bản báo cáo này được giữ bản quyền và là tài sản của Công ty Cổ phần Chứng khoán Eurocapital, không được dùng để bán. Xin vui lòng ghi rõ nguồn khi trích dẫn các thông tin trong bản báo cáo này.

### **Mọi thắc mắc và ý kiến đóng góp xin liên hệ:**

**Công ty Cổ phần Chứng khoán Eurocapital**

**Địa chỉ: Tầng 2, tòa nhà Thành Công, 25 Láng Hạ, Hà Nội**

**Điện thoại: +844.514.4444**

**Email: [contact@eurocapital.vn](mailto:contact@eurocapital.vn)**