

2008

BẢN TIN THỊ TRƯỜNG CHỨNG KHOÁN NGÀY 26/05/2008

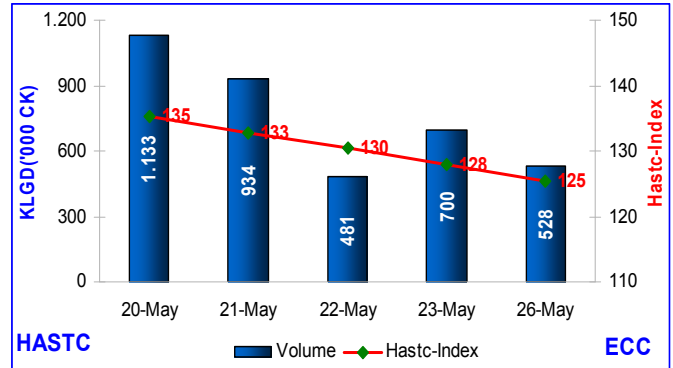
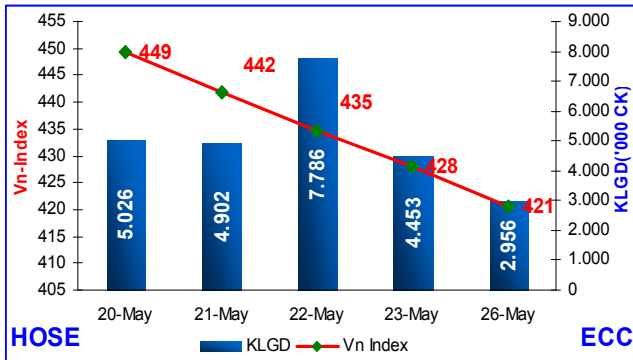
DIỄN BIẾN GIAO DỊCH TRONG NGÀY	Trang 2
TIN TỨC - SỰ KIỆN – BÌNH LUẬN	Trang 5
TÂM ĐIỂM THỊ TRƯỜNG TRONG NGÀY	Trang 8
DỰ ĐOÁN PHIÊN GIAO DỊCH KẾ TIẾP	Trang 8
KHUYẾN NGHỊ	Trang 9
GÓC TRAO ĐỔI	Trang 9
PHỤ LỤC	Trang 10

CTCPCK Eurocapital (ECC)
Tầng 2, toà nhà Thành Công
25 Láng Hạ, Hà Nội
Tel: (84 -4) 514 4444
Email: Hcontact@eurocapital.vn
Website: Hwww.eurocapital.vn

Chịu trách nhiệm thực hiện:
Phạm Ngọc Mai
Lê Khắc Chính
Ngô Quốc Hưng
Phạm Bá Viên
Nguyễn Phồn Hậu
Trần Hoàng Sơn
Đỗ Bảo Ngọc
Nguyễn Lan Hương
Lưu Thị Cẩm Thúy
Phan Diễm Hằng
contact@eurocapital.vn



DIỄN BIẾN GIAO DỊCH TRONG NGÀY



Cổ phiếu và CCQ

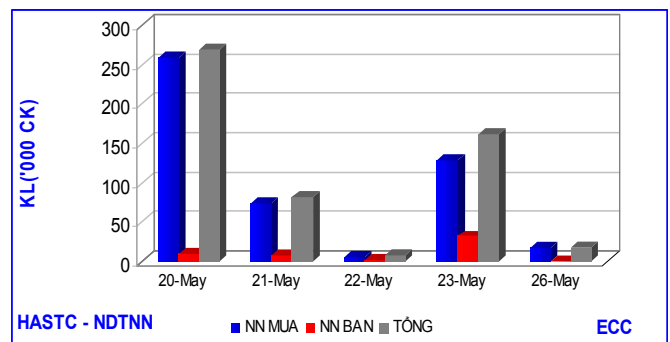
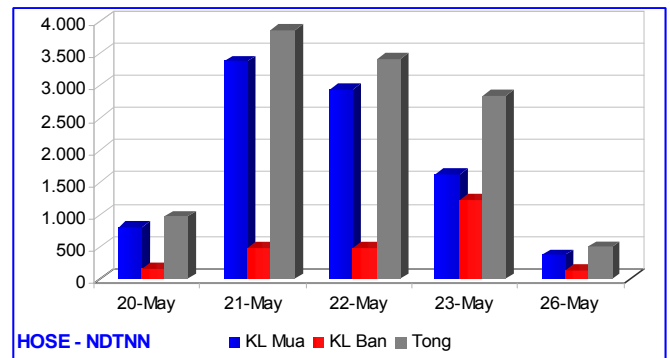
VN- Index tiếp tục giảm 7,54 điểm (-1,76%) đóng cửa ở mức 420,51 điểm. KLGD toàn thị trường đạt 2,95 triệu đơn vị CP&CCQ và tổng GTGD đạt 105,51 tỷ đồng. KLGD khớp lệnh đạt 1,51 triệu đơn vị CP&CCQ, giảm 1,66 triệu đơn vị (-52,43%). GTGD khớp lệnh đạt 75,41 tỉ VNĐ, giảm 90,77 tỉ VNĐ (-54,62%). KLGD thỏa thuận đạt 1,44 triệu đơn vị CP&CCQ, tăng 0,16 triệu đơn vị (+13,34%), GTGD thỏa thuận đạt 30,10 tỉ VNĐ, giảm 25,70 tỉ VNĐ (-46,06%) so với phiên giao dịch ngày 23/05.

HASTC – Index : HASTC-Index tiếp tục giảm 2,47 điểm (-1,93%) còn 125,46 điểm. KLGD báo giá đạt 0,42 triệu đơn vị, giảm 0,15 triệu đơn vị (-26,93%) với GTGD tương ứng là 8,91 tỷ VNĐ, giảm 3,25 tỷ VNĐ (-26,74%). Tổng KLGD đạt 0,52 triệu đơn vị, giảm 0,17 triệu đơn vị (-24,65%). Tổng GTGD tương ứng đạt 12,22 tỉ VNĐ, giảm 5,20 tỉ VNĐ, (-29,85%) so với phiên giao dịch ngày 23/05.

Cung-cầu chứng khoán trong ngày

Tổng số lệnh đặt mua phiên này là 983 lệnh với tổng khối lượng đặt mua 1.731.370 chứng khoán, so với ngày giao dịch trước giảm -51,71%. Tổng số lệnh đặt bán phiên này là 11.558 lệnh với tổng khối lượng đặt bán 32.711.630 đơn vị, so với phiên trước giảm -4,42%. Chênh lệch khối lượng (mua - bán) -30.980.260 chứng khoán, hiệu số mua – bán của phiên giao dịch trước là -30.639.320 chứng khoán.

Giao dịch nhà đầu tư nước ngoài:

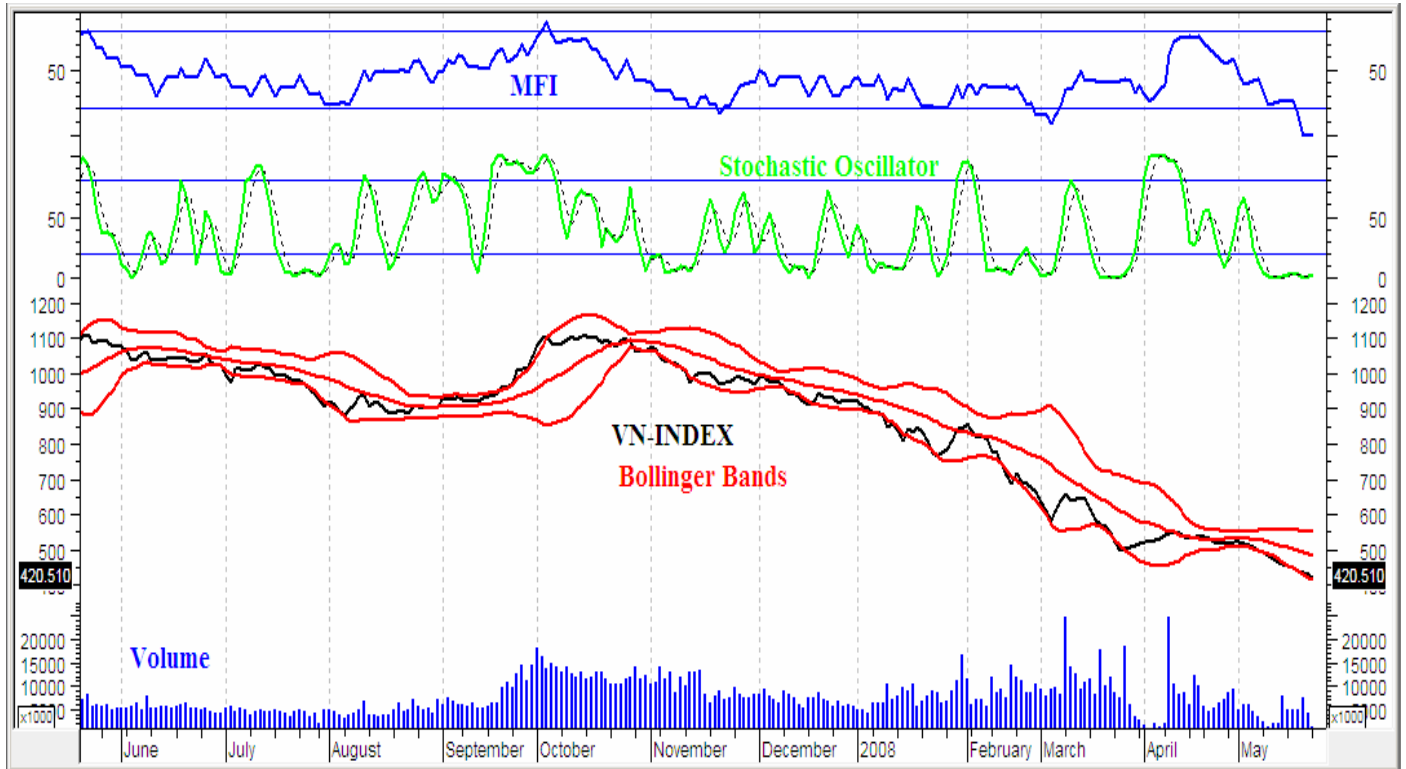


Lượng mua vào của NĐTNN bất ngờ giảm mạnh, chỉ đạt 0,37 triệu đơn vị CP&CCQ, giảm 1,90 triệu đơn vị (-83,69%). Giá trị mua tương ứng là 19,52 tỉ VNĐ, giảm 91,24 tỉ VNĐ (-82,37%). Họ bán ra 127,45 ngàn đơn vị CP&CCQ, với giá trị 8,86 tỉ VNĐ, giảm 27,93 tỉ VNĐ (-75,91%) so với phiên giao dịch ngày 23/05.

Trái phiếu

Giao dịch thỏa thuận trái phiếu tăng mạnh, đạt 2,20 triệu đơn vị, với giá trị 207,53 tỉ VNĐ. Trong đó NĐTNN mua ròng 200 ngàn đơn vị, với giá trị 18,02 tỉ VNĐ.

Phân tích kỹ thuật



VN-Index tiếp tục giảm mạnh (-1,76%) và đã tiến sát ngưỡng kháng cự 420 điểm. Khối lượng giao dịch cũng ở mức rất thấp. Trong những phiên trước, NĐTNN liên tục mua vào và tính thanh khoản của thị trường vẫn được duy trì, nhưng đến phiên hôm nay giao dịch của họ đã giảm hẳn.

Trên dải Bollinger Bands, VN-Index vẫn bám sát dải dưới và tiếp tục theo đà đi xuống. MFI thêm 1 phiên nữa ở mức 0, lượng mua hoàn toàn không có so với lượng bán. Oscillator vẫn ở sát ngưỡng 0, xu hướng dư bán sẽ vẫn tiếp tục diễn ra trong những phiên tới. Theo chúng tôi, VN-Index ngày mai sẽ tiếp tục giảm.

Chỉ số Oscillator

- Chỉ số Oscillator cung cấp cho người giao dịch 1 công cụ có thể giúp người đó tạo ra lợi nhuận từ các thị trường mà giá CK dịch chuyển theo hướng ngang và không tồn tại xu hướng.
- Chỉ số Oscillator hữu dụng nhất khi giá trị của nó đạt tới gần mức trên hay mức dưới của các đường biên. Thị trường được xem là mua quá mức khi nó gần cận trên và bán quá mức khi nó gần với cận dưới.
- Điểm cắt nhau của đường Zero (điểm giữa) có thể cho thấy những tín hiệu giao dịch quan trọng trong xu hướng giá.

(Còn tiếp...)

Thị trường OTC

Nhận xét chung

Ngày 26 – 5 – 2008 thị trường OTC không có nhiều biến động về giá cả, xu hướng giảm nhẹ, khối lượng giao dịch ít hơn so với ngày hôm qua và vẫn tập trung giao dịch nhiều vào khối ngân hàng.

- Cổ phiếu Ngân hàng Quân Đội (MB) giá giao dịch giảm từ 17.000/CP xuống còn 16.900/CP, khối lượng giao dịch thành công là không nhiều.

- Cổ phiếu Ngân hàng Ngoại Quốc Doanh (VPB) hôm nay có khối lượng bán ra là khá lớn và giá giao dịch cũng giảm nhẹ xuống còn 11.800/CP vào cuối giờ chiều và khối lượng giao dịch thành công là không nhiều.

- Cổ phiếu Ngân hàng An Bình (ABB) ngày hôm nay giá không biến đổi nhiều, các khớp lệnh thành công đều ở mức giá 9.300/CP.

- Cổ phiếu Ngân hàng Ngoại Thương Việt Nam (VCB) giá giảm còn 31.500/C.

Các cổ phiếu ngân hàng khác vẫn có những dư mua với khối lượng nhỏ lẻ, cụ thể như sau :

- Ngân Hàng TMCP Kỹ Thương (TCB) dư mua giá 25.500/CP; Ngân Hàng Nhà Hà Nội (HBB) giá giao dịch là 13.600/CP; Ngân Hàng Quốc Tế (VIB) giá giao dịch là 14.300/CP.

- Cổ Phiếu Tài Chính Dầu Khí (PVFC) giảm mạnh 17.200/CP.

Các cổ phiếu còn là không có giao dịch nhiều.

Định hướng

Thị trường OTC sẽ còn giảm trong những ngày tới, do ảnh hưởng mạnh mẽ từ thị trường tài chính nói chung và sự sụt giảm của thị trường chứng khoán niêm yết nói riêng đây là lời nhận xét chung từ rất nhiều suy nghĩ từ các nhà đầu tư chuyên nghiệp.

(Nguồn : ECC)

SỰ KIỆN - BÌNH LUẬN

Nhóm thông tin	Tin tức – Sự kiện	Bình luận
HOSE	SMC: Giao dịch cổ phiếu của cổ đông nội bộ Bà Nguyễn Thị Ngọc Loan, Phó Chủ tịch HĐQT kiêm Giám đốc Điều hành, hiện đang nắm giữ 830.984 CP (chiếm 7,56% vốn CP) và đăng ký mua 70.000 CP. Số lượng CP nắm giữ sau khi mua là 900.984 CP (chiếm 8,19% vốn CP). Thời gian dự kiến thực hiện giao dịch: 27/05/2008 đến 27/08/2008	
	DXV: Thông báo ngày đăng ký cuối cùng để trả cổ tức năm 2007 Theo đó, ngày giao dịch không hưởng quyền: 02/06/2008. Ngày đăng ký cuối cùng: 04/06/2008. Tỷ lệ chi trả cổ tức: 5,115%/ mệnh giá (511,5 đ/cổ phiếu). Ngày chi trả cổ tức: ngày 27/06/2008.	
	SSI: Giao dịch cổ phiếu của cổ đông nội bộ Ông Nguyễn Văn Khải, Trưởng Ban kiểm soát hiện đang nắm giữ 262.836 CP (chiếm 0,2% vốn điều lệ) và đăng ký bán 84.000 CP. Số lượng CP nắm giữ sau khi bán là 178.836 CP (chiếm 0,13% vốn điều lệ). Thời gian thực hiện giao dịch: Từ 28/05/2008 đến 28/06/2008.	
	VIC: Kết quả giao dịch cổ phiếu của cổ đông nội bộ Ông Phạm Nhật Vượng, thành viên HĐQT nắm giữ 44.078.715 CP và đã mua 4.025.000 CP (bao gồm: 3.750.000 CP của Công ty TNHH BHNT Prudential Việt Nam, 200.000 CP của PCA International Funds SPC, 75.000 CP của Quỹ Đầu tư Cân bằng Prudential). Số lượng CP hiện đang sở hữu: 48.103.715 CP. Thời gian thực hiện giao dịch: từ ngày 22/05/2008 đến 23/05/2008	
	MPC: Thông báo thay đổi địa chỉ chi nhánh Công ty có địa chỉ mới tại số 82 Đường số 2, Cư xá Đô Thành, Phường 4, Quận 3, Tp.HCM	
HASTC	SCC: Báo cáo thường niên năm 2007 Theo đó, sản xuất đạt 108.723,01 tấn, tiêu thụ: 109.127,15 tấn (đạt 109,127% kế hoạch). Tổng giá trị sản lượng 69,7 tỷ đồng đạt 111,35%. Lợi nhuận: 5,435 tỷ đồng đạt 83,17%.	
	PSC: Báo cáo tài chính năm 2007 Theo đó, doanh thu bán hàng và cung cấp dịch vụ đạt 560.778.386.222 đồng. Lợi nhuận sau thuế TNDN đạt 6.126.691.206 đồng. EPS đạt 4.749 đồng.	
	PVI: Báo cáo thường niên 2007 Theo đó, tổng doanh thu đạt 1997 tỷ đồng (tăng 53.1% so với KH). Lợi nhuận đạt 250 tỷ đồng (tăng 316.7% so với KH).	
	S12: Báo cáo thường niên năm 2007 Theo đó, doanh thu thực hiện đạt 302.670 triệu đồng (đạt 108,45% so với năm 2006). Lợi nhuận thực hiện đạt 20.715 triệu đồng (đạt 497% so với năm 2006).	
	VFR: Giao dịch cổ phiếu của cổ đông nội bộ Ông Trần Văn Quý, Chủ tịch HĐQT kiêm Tổng giám đốc mua 10.000 CP với mục đích tăng số lượng CP nắm giữ. Thời gian thực hiện: từ 27/5/2008 đến 27/6/2008.	
	VNC: Góp vốn thành lập CTCP Tư vấn và Thẩm định môi trường Vinacontrol Tổng số vốn góp: 51% Vốn điều lệ của Công ty cổ phần tư vấn và thẩm định môi trường Vinacontrol. (Vốn điều lệ dự kiến là: 3.000.000.000 đồng) với hình thức góp vốn bằng tiền mặt. Thời gian góp vốn và thành lập	

Công ty là tháng 5 năm 2008.

BHV: Thông báo thay đổi thời gian thanh toán cổ tức

Thời gian thanh toán cổ tức đã thông báo: ngày 26/05/2008. Thời gian thanh toán cổ tức điều chỉnh: ngày 30/5/2008

CMC: Thông báo thay đổi nội dung giấy phép đăng ký kinh doanh

Thông tin thay đổi như sau: Công ty CP đầu tư CMC, viết tắt CMI., JSC, địa chỉ ngõ 83, phường, quận Hoàng Mai, HN, web <http://www.cmci.com.vn>, mail cmci@cmci.com.vn, thay đổi logo, bổ sung ngành nghề kinh doanh và tăng vốn điều lệ lên: 30.400.000.000 đồng

DAE: Báo cáo thường niên năm 2007

Theo đó, doanh thu thuần đạt 44.949 tỷ đồng. LNST đạt 2.082 tỷ đồng. Lao động bình quân đạt 4.5 triệu đồng/tháng

HAI: Báo cáo thường niên năm 2007

Theo đó, doanh thu đạt 496.545.382.748 đồng (vượt 3,45% so với kế hoạch). Lợi nhuận sau thuế đạt 51.335.890.041 đồng (vượt 7,4% so với kế hoạch). EPS đạt 4.503 đồng

B82: Báo cáo thường niên năm 2007

Theo đó, doanh thu đạt 96,088 tỷ đồng (đạt 101% so với KH). LNST đạt 2,888 tỷ đồng (đạt 115,5% so với KH). Thu nhập bình quân đạt 1.700.000 đồng (đạt 103,7 % KH). EPS đạt 11%/vốn. Đầu tài sản cố định trong năm 3,360 tỷ đồng.

TXM: Báo cáo tài chính quý I năm 2008

Theo đó, doanh thu bán hàng và cung cấp dịch vụ đạt 77.106.295.668 đồng. Lợi nhuận sau thuế TNDN đạt 2.053.080.110 đồng. EPS đạt 293 đồng.

Chỉ số giá tiêu dùng tăng vọt trở lại

Số liệu báo cáo sơ bộ của Tổng cục Thống kê cho biết, chỉ số giá tiêu dùng (CPI) tháng 5/2008 đã tăng 3,91% so với tháng 4 (tháng 4: 2,2%) và tăng 25,2% so với tháng 5 năm 2007. Như vậy, tính chung trong 5 tháng đầu năm 2008, đã tăng 15,96% so với cùng kỳ năm 2007 (cùng kỳ 2007 tăng 4,32%), tăng 19,09% so với 5 tháng đầu năm 2007

(Nguồn: vietnamnet.vn)

Diễn biến này khiến cho nỗ lực chống lạm phát của Chính phủ đứng trước nhiều khó khăn và thách thức hơn bao giờ hết. Nếu đà tăng này không được hạn chế mạnh thì chỉ số giá tiêu dùng cuối năm sẽ tăng ở mức cao không ngờ.

Đầu tư nước ngoài tháng 5 cao kỷ lục

Vốn FDI đăng kí trong tháng 5/2008 đã đạt gần 7,5 tỷ USD với 130 dự án, mức cao nhất trong vòng một tháng từ trước tới nay. Như vậy, tính chung trong 5 tháng đầu năm nay, số dự án FDI đã đạt con số 324, tổng mức đầu tư theo đăng kí là 14,7 tỷ USD. Cơ cấu vốn FDI tập trung chủ yếu vào lĩnh vực khách sạn dịch vụ, chiếm 83% tổng số vốn đăng kí. Các dự án sản xuất công nghiệp và xây dựng chỉ chiếm 16,2%. Lĩnh vực nông, lâm, ngư nghiệp vẫn đạt thấp. Với dự án Khu du lịch phức hợp Hồ Tràm (Bà Rịa – Vũng Tàu) trị giá trên 4, 2 tỷ USD, Canada vươn lên thành quốc gia đầu tư lớn nhất vào Việt Nam trong 5 tháng đầu năm nay và Bà Rịa – Vũng Tàu quay trở lại vị trí đứng đầu các tỉnh , thành phố thu hút vốn FDI cao nhất cả nước.

(Nguồn: vneconomy)

Giá dầu

Chốt phiên giao dịch cuối tuần trước tại Sở Giao dịch Hàng hóa New York (NYMEX) , giá dầu thô ngọt nhẹ

Giá dầu tăng trở lại sau 1 phiên hạ nhiệt được cho là có nguyên nhân từ việc nước Mỹ sắp đi vào mùa cao điểm tiêu thụ xăng dầu, đồng thời vẫn không

CƠ QUAN KHÁC

THÔNG TIN KINH TẾ THẾ GIỚI

giao kỳ hạn tháng 7 tăng 1,38 USD/thùng (1,1%), đóng cửa ở mức 132,19 USD/thùng. Tuần này, giá dầu ngọt nhẹ giao tháng 7 tại thị trường Mỹ tăng giá gần 5%.

Giá dầu thô Brent kỳ hạn tháng 7 tại London đóng cửa cũng tăng 1,06 USD/thùng (0,8%) đạt mức 131,57 USD/thùng.

Giá vàng

Kết thúc phiên giao dịch ngày 23/5 tại thị trường New York, giá vàng giao ngay tăng 3,8 USD/oz (0,41%), đóng cửa ở mức 925 USD/oz. Giá vàng giao kỳ hạn tháng 6/2008 tăng 7,5 USD/oz (0,8%), lên mức 925,8 USD/oz.

Thị trường chứng khoán Mỹ

Kết thúc phiên giao dịch cuối tuần trước, cả 3 chỉ số chứng khoán chính của Mỹ đều giảm mạnh. Cụ thể, chỉ số công nghiệp Dow Jones giảm 145,99 điểm, tương đương -1,16%, đóng cửa ở mức 12.479,63, giảm 3,91% so với tuần trước và thấp hơn 5,92% so với cùng kỳ năm ngoái.

Chỉ số Nasdaq phiên này giảm 19,91 điểm, tương ứng -0,81%, kết thúc ngày giao dịch ở mức 2.444,67, thấp hơn 3,33% so với tuần trước và giảm 7,83% so với cùng kỳ năm

trước. Cuối cùng, chỉ số S&P 500 giảm 18,42 điểm, tương đương -1,32%, đóng cửa ở mức 1.375,93, giảm 3,47% so với tuần trước và thấp hơn 6,29% so với cùng kỳ năm ngoái.

Thị trường chứng khoán Châu Âu

Tính tới thời điểm 17h30 ngày 26 – 05 – 2008, tại thị trường Châu Âu, các chỉ số chứng khoán đã có dấu hiệu tăng trở lại. Cụ thể: chỉ số DAX của Đức tăng 3,1 điểm (0,04%) đứng ở mức 6.947,4 điểm.

Chỉ số CAC 40 của Pháp tăng 11,93 điểm (0,24%) đứng ở mức 4.945,7 điểm. Chỉ số FTSE 100 của Anh giảm 94,3 điểm (1,53%) đứng ở mức 6087,3 điểm.

Thị trường chứng khoán Châu Á

Tại Châu Á, tính tới thời điểm 26 – 05 – 2008 tất cả các chỉ số chính đều đồng loạt giảm điểm. Cụ thể: chỉ số Shanghai Trung Quốc giảm 108,54 điểm (3,13%) đứng ở mức 3.364,54 điểm. Chỉ số KOSPI Hàn Quốc giảm 1,5%, chỉ số NIKKEI 225 của Nhật giảm 2,3%, chỉ số Hangseng Hồng Kông giảm 2,37%...

Có dấu hiệu nào cho thấy nguồn cung sẽ tăng lên trong tương lai gần. Ngoài ra, những số liệu công bố về tình hình nhà đất Mỹ cho thấy số lượng nhà các hộ gia đình đang chờ bán tại Mỹ đã tăng lên mức cao nhất trong vòng hai thập kỷ qua, gây lên những lo lắng về tình hình kinh tế nước này cũng là một trong những nguyên nhân khiến giá dầu tăng trở lại.

Như vậy, thị trường vàng thế giới đã khép lại một tuần tăng giá, với mức tăng gần 3%. Trong phiên này, giá dầu tiếp tục đóng vai trò đầu tàu kéo giá vàng đi lên, bên cạnh đó cũng có thể kể đến một nguyên nhân khác đó là sự mất giá trở lại của đồng USD.

Sự phi mã của giá dầu trong tuần vừa qua đã hoàn toàn lấn át chứng khoán Mỹ khi tất cả các chỉ số liên tiếp giảm điểm. Và việc giá dầu tiếp tục tăng trong phiên giao dịch cùng ngày vẫn là nguyên nhân chính khiến các chỉ số chứng khoán có giảm điểm trong phiên này. Bên cạnh đó, một nguyên nhân khác cũng được nhắc tới đó là tình hình kinh doanh không thuận lợi của các tập đoàn sản xuất ô tô lớn của Mỹ như: Ford, General Moto... khiến cổ phiếu các hãng này sụt giảm nghiêm trọng.

Sau 1 phiên chững lại của đà tăng giá dầu, đồng USD mất giá trở lại, cùng sự tăng điểm mạnh mẽ của các cổ phiếu ngành lương thực và công nghệ là những nguyên nhân khiến đa số các chỉ số chính tăng điểm trong phiên này.

Chứng khoán Trung Quốc lần này đã không còn một mình một ngựa như trước đây, sự tăng mạnh của giá dầu đã ảnh hưởng khá mạnh đến nền kinh tế nước này, hiện đang có nhu cầu cao về năng lượng là nguyên nhân chính khiến chỉ số chứng khoán liên tiếp giảm điểm trong những phiên gần đây.

THỊ TRƯỜNG CHỨNG KHOÁN THẾ GIỚI

TÂM ĐIỂM**CHÁN NẢN SÀN HÀ NỘI**

Mở đầu tuần mới các chỉ số chứng khoán Việt Nam vẫn cùng nhau lao dốc. Tại cả sở GDCK TPHCM và TTGDCK Hà Nội không khí âm ảm bao trùm. Cụ thể: Chỉ số VN – index giảm 7,54 điểm (1,76%) đứng ở mức 420,51 điểm, giá trị giao dịch đạt hơn 300 tỷ, với đà giảm này mốc 420 điểm của chỉ số này sẽ bị phá vỡ sau phiên ngày mai là điều chắc chắn.

Đặc biệt, tại sàn Hà Nội trong phiên này khối lượng và giá trị giao dịch sụt giảm mạnh. Hasc – index giảm 2,47 điểm (1,93%) đứng ở mức 125,46 điểm, khối lượng giao dịch chỉ đạt hơn 520 ngàn CP tương ứng với giá trị 12,23 tỷ đồng. Đây là mức giá trị khớp lệnh thấp nhất trong hơn 2 tuần lao dốc của chỉ số này.

Sự chán nản của nhà đầu tư ngày càng thể hiện rõ nét, số lượng các cổ phiếu kết thúc giao dịch với vài trăm cổ phiếu được khớp lệnh ngày càng nhiều. Ngay cả ACB, cổ phiếu luôn có khối lượng và giá trị giao dịch lớn nhất tại

sàn Hà Nội cũng chỉ đạt khối lượng khớp lệnh 1.400 CP trong phiên này. Điều này cho thấy tính thanh khoản của thị trường vẫn là một vấn đề nan giải.

Theo đánh giá của chúng tôi, việc thị trường giao dịch với khối lượng và giá trị thấp cùng với hiện tượng nhiều mã chỉ khớp với khối lượng tối thiểu với giá sàn như hiện nay sẽ chẳng giúp gì cho sự phục hồi của thị trường mà chỉ ngày càng làm cho các chỉ số giảm sút (thị trường vẫn sẽ đều đặn giảm sàn sau mỗi phiên).

Sự lo lắng của nhà đầu tư ngày càng lớn, trong khi các cơ quan quản lý thị trường vẫn bật vô âm tín với quan điểm “để thị trường tự điều chỉnh” bất chấp những hiện tượng “dim giá” CP vẫn diễn ra hàng ngày chỉ càng làm cho các nhà đầu tư mất niềm tin vào thị trường. Vậy đâu là giải pháp trong thời điểm nay, và khi nào các giải pháp đó mới được thực hiện, có lẽ sự chờ đợi vẫn là điều tất yếu với các nhà đầu tư.

DỰ ĐOÁN PHIÊN GIAO DỊCH KẾ TIẾP

Phiên giao dịch mở đầu tuần mới vẫn không có nhiều sự khác biệt so với những phiên giao dịch trước đó khi Vn-Index vẫn tiếp nối 16 phiên giảm điểm. Lượng cung trong phiên giao dịch vẫn khá lớn và các mã chứng khoán vẫn đang dư bán giá sàn với khối lượng lớn khiến màu đỏ vẫn chiếm ưu thế trên bản điện tử. Những mã cổ phiếu blue chip có khối lượng dư bán với giá sàn và ATO với khối lượng lớn ngay đầu phiên vẫn là STB với trên 3 triệu CP, SSI với trên 2,2 triệu CP, FPT với trên 1 triệu CP và ngay cả DPM cũng dư bán giá sàn trên 1 triệu CP. Thị trường giảm sâu, nhà đầu tư mất niềm tin và chuyển sang các kênh đầu tư khác thanh khoản cao hơn như vàng hay gửi

tiết kiệm để bảo toàn vốn sẽ khiến thị trường tiếp tục âm ảm. Lượng cầu hỗ trợ cho thị trường từ phía NĐTNN đã chững lại trong phiên giao dịch sáng nay khi họ chỉ mua vào trên 360.000 đơn vị với GTGD chỉ đạt 19,4 tỷ đồng chiếm 25,8% GTGDKL toàn thị trường. Kết thúc phiên giao dịch Vn-Index vẫn tiếp tục giảm 7,54 điểm (tương ứng 1,76%) về mức 420,51 điểm gần sát ngưỡng 400 điểm với GTGD vẫn đang ở mức thấp khi chỉ đạt 105,2 tỷ đồng. Theo nhận định của chúng tôi, xu hướng đi xuống của Vn-index vẫn sẽ tiếp diễn và mốc 400 điểm của Vn-index rất có thể sẽ bị phá vỡ trong tuần này nếu không có biện pháp tác động khả quan nào đến thị trường.

KHUYẾN NGHỊ

Trong thời gian qua, rất nhiều giải pháp bình ổn thị trường được nhiều phương tiện thông tin đại chúng đề cập như: áp dụng biên độ lệch, nới rộng biên độ giao dịch về ban đầu (+/- 5%, +/-10%), để thị trường tự điều chỉnh, giãn thời gian áp dụng thuế thu nhập từ đầu tư chứng khoán, mở room cho nhà đầu tư nước ngoài... Nhưng về phía cơ quan quản lý gần như chưa có động thái gì. Bên cạnh đó, giá dầu thô trên thế giới tiếp tục phá kỷ lục mới, giá xi măng, thép, than, phân bón... trong nước không ngừng tăng giá

trong thời gian qua khiến NĐT lo ngại về những ảnh hưởng lạm phát sẽ vẫn tác động tiêu cực đến nền kinh tế nói chung và TTCK nói riêng. Do đó, Vn-Index khó có thể phục hồi nếu không có biện pháp can thiệp tích cực từ cơ quan quản lý. Trong bối cảnh này, chúng tôi vẫn khuyến nghị NĐT nên tạm dừng giao dịch mua vào cho đến khi có những thông tin hỗ trợ từ chính sách vĩ mô và những dấu hiệu khả quan hơn từ thị trường.

GÓC TRAO ĐỔI

THUẬT NGỮ CHỨNG KHOÁN

Bán khống chứng khoán là gì?

Bán khống (Short sales) chứng khoán là một trong những nghiệp vụ trong môi giới chứng khoán ở một số thị trường chứng khoán phát triển. Bán khống là giao dịch trong đó nhà đầu tư đặt lệnh bán chứng khoán khi không có chứng khoán trong tài khoản. Trong đó, nhà đầu tư dự đoán trước rằng giá cổ phiếu đó sẽ giảm trong tương lai nên họ vay cổ phiếu để bán đợt khi giá thị trường của cổ phiếu đó xuống thấp trong tương lai, khi đó họ sẽ mua được chứng khoán với giá thấp hơn và trả cho công ty chứng khoán. Khoản chênh lệch là lợi nhuận của nhà đầu tư, song nếu chứng khoán tăng giá thì sẽ bị lỗ.

Ví dụ: Giả sử giá thị trường của DPM hiện tại là 100 ngàn đồng, bạn dự đoán rằng giá của nó sẽ có thể giảm về 80 ngàn trong tương lai. Bạn đi vay 10 cổ phiếu DPM và bán đi, bạn sẽ thu về 1.000.000 đồng. Nếu đúng như dự đoán,

giá của DPM về mức 80 ngàn đồng, bạn mua vào 10 CP đó để trả công ty chứng khoán, và chỉ phải bỏ ra 800 ngàn đồng. Kết quả là bạn đã lãi 200 ngàn đồng. Ngược lại, nếu giá của DPM lại tăng lên 120 ngàn đồng và trái với dự đoán của bạn. Khi đó bạn phải bỏ tiền ra để mua 10 cổ phiếu đó với giá 1.200 ngàn, kết quả là bạn bị lỗ 200 ngàn đồng.

Nghiệp vụ bán khống phụ thuộc rất nhiều vào những quy định của công ty chứng khoán, các quy định về tỷ lệ ký quỹ cũng như tình hình tài chính của NĐT, lãi suất cho vay... Bán khống chứng khoán có thể tạo ra hiệu ứng giảm giá trong ngắn hạn và ẩn chứa nhiều rủi ro cao có thể gây ảnh hưởng tiêu cực đến thị trường nên nghiệp vụ này chỉ áp dụng ở một số thị trường chứng khoán phát triển đến mức độ nhất định và hiện chưa được áp dụng tại một thị trường non trẻ như Việt Nam.

PHỤ LỤC
THỐNG KÊ GIAO DỊCH TP. HCM

	26/05/08	so với 23/05/08		so với TB 5 phiên trước	
		Giá trị	% +/-	Giá trị	% +/-
KLGD('000CK)	2.956	4.453	-34%	5.477	-46%
GTGD(Ti VNĐ)	106	330	-68%	199	-47%
NN Mua('000CK)	370	1.618	-77%	2.383	-84%
NN Bán('000CK)	127	1.225	-90%	716	-82%
GT NN Mua(Ti VNĐ)	20	87	-78%	113	-83%
GT NN Bán(Ti VNĐ)	9	58	-85%	38	-77%
KL Đặt Mua('000CK)	1.731	9.457	-82%	4.165	-58%
KL Chào Bán('000CK)	32.712	31.755	3%	31.857	3%
Dư Mua('000CK)	132,8	280	-53%	156	-15%
Dư Bán('000CK)	11.659	7.633	53%	9.701	20%

TOP TĂNG

MCK	Giá	+/-	% +/-
ICF	12,5	0,2	1,63
HMC	19,3	0,2	1,05

TOP GIẢM

MCK	Giá	+/-	% +/-
DIC	20,6	-9,6	-31,8
SGC	19,2	-3,1	-13,9
SAF	24,5	-0,5	-2,0
IFS	14,7	-0,3	-2,0
VIC	74,0	-1,5	-2,0
SSI	34,4	-0,7	-2,0
GIL	19,7	-0,4	-2,0
GMD	49,5	-1,0	-2,0
ALT	29,7	-0,6	-2,0
BMI	24,9	-0,5	-2,0

TOP KL NN MUA

MCK	% +/-	KLMua	%KLGD
DPR	-1,9	87.760	41,5%
VNM	-1,8	71.490	91,6%
SGT	0,0	40.000	0,0%
DPM	-1,9	29.650	63,4%
CII	-1,7	18.660	4,2%
HAS	-1,4	15.500	28,2%
CAN	-1,6	12.300	20,6%
NKD	-1,8	10.880	20,2%
PGC	-2,0	10.000	0,0%
PPC	-1,9	10.000	96,5%

TOP KL NN BÁN

MCK	% +/-	KLBán	%KLGD
VNM	-1,8	60.300	29,8%
SGT	0,0	22.000	0,0%
PGC	-2,0	8.340	0,0%
HAS	-1,4	7.600	0,0%
PPC	-1,9	7.020	9,0%
CII	-1,7	5.890	99,0%
VIC	-2,0	5.860	23,3%
ANV	-1,8	2.610	0,0%
VTO	-2,0	2.590	0,0%
TRI	-1,9	2.000	0,0%

TOP KLGD NHIỀU NHẤT

MCK	% +/-	KLGD	%KLGD
BHS	-1,9	776.112	26,3%
VIC	-2,0	432.440	14,6%
LSS	-1,6	368.520	12,5%
STB	-2,0	274.980	9,3%
SGT	0,0	166.550	5,6%
DPR	-1,9	153.330	5,2%
DPM	-1,9	104.980	3,6%
VNM	-1,8	73.400	2,5%
SBT	-1,7	67.750	2,3%
SSI	-2,0	53.250	1,8%

THỐNG KÊ GIAO DỊCH HÀ NỘI

	26/05/08	So với 23/05/08		So với 5 phiên trước	
		Giá trị	% thay đổi	Giá trị	% thay đổi
KLGD(000CK)	420	575	-27%	834	-50%
GTGD(Ti VNĐ)	9	12	-27%	22	-59%
NN Mua(000CK)	18	129	-86%	154	-88%
NN Bán(000CK)	0,1	32,3	-100%	14,7	-99%
GT NN Mua(Ti VNĐ)	0,5	5,6	-92%	4,9	-91%
GT NN Bán(Ti VNĐ)	0,0	1,4	-100%	0,4	-100%
KL Đặt Mua(000CK)	604	697	-13%	939	-36%
KL Chào Bán(000CK)	5.840	6.294	-7%	6.136	-5%
Dư Mua(000CK)	1.020	1.161	-12%	502	103%
Dư Bán(000CK)	59.542	60.717	-2%	46.872	27%

TOP TĂNG

CK	Giá	Thay đổi	% Thay đổi
STC	14,7	0,4	2,8
YBC	19,5	0,5	2,6
L62	36,3	0,9	2,5
VBH	15,0	0,3	2,0
BTH	12,8	0,2	1,6

TOP GIẢM

CK	Giá	Thay đổi	% Thay đổi
CSG	9,7	0,30	3,00
ILC	25,9	0,80	3,00
XMC	16,2	0,50	2,99
SDY	19,5	0,60	2,99
PAN	26	0,80	2,99

TOP KLGD

CK	Giá	% Thay đổi	KL
TBC	11,9	1,7	67.000
BCC	13,9	2,8	55.000
VC2	29	2,7	52.200
HNM	12,7	2,3	48.200
DHI	13,3	1,5	16.300

TOP GD của NĐTNN

MCK	KL Mua	MCK	KL Bán	MCK	Chênh lệch Mua – Bán lớn nhất
PAN	7.000	DAE	100	PAN	7.000
PVI	4.100	ACB	-	PVI	4.100
SDC	2.100	BBS	-	SDC	2.100
PVS	2.000	BCC	-	PVS	2.000
HAI	1.000	BHV	-	HAI	1.000

BẢNG GIÁ OTC

Ngày	Tên công ty	Mã GD	Giá TC	Thay đổi	Ghi chú
26/05/08	NH Đại Á	DAB	14	0	Khối các Ngân hàng TMCP
26/05/08	NH An Bình	ABB	9.4	0.4	
26/05/08	NH Sài Gòn - HN	SHB	7.8	0.4	
26/05/08	NH Quân Đội	MB	16.7	-1.3	
26/05/08	NH Nhà Hà Nội	HBB	13.9	0.2	
26/05/08	NH Xuất nhập khẩu	EIB	20.9	-3	
26/05/08	NH Hàng hải	MSB	11.2	0	
26/05/08	NH Phương Nam	PNB	12	-0.2	
26/05/08	NH Ngoài quốc doanh	VPB	11.8	-0.2	
26/05/08	NH Dầu khí toàn cầu	GB	9	0	
26/05/08	NH Ngoại Thương	VCB	31.5	-0.5	
26/05/08	NH Quốc Tế	VIB	14.2	0.2	
26/05/08	NH Kỹ Thương	TCB	25	-0.3	
26/05/08	Tổng công ty Bảo Việt	BAOVIET	20.5	-2.5	Tài chính, Bảo hiểm, Cty chứng khoán
26/05/08	Tập đoàn tài chính DK	PVFC	17	-0.5	
26/05/08	Trái phiếu SSI	SSI	135	-5	
26/05/08	Chứng khoán Việt Nam	VNS	10	0	
26/05/08	Chứng khoán Đại Việt	DVS	7	0	
26/05/08	Tập đoàn Hoàng Anh GL	HAGL	129	0	Ngành xây dựng, Bất động sản
26/05/08	Quốc Cường Gia Lai	QCGL	34	0	
26/05/08	Tổng công ty xây dựng VN	VINACONE	16	0	
26/05/08	CTCP xi măng hà tiên 2	XMHT2	16	0	
26/05/08	Tổng công ty xây dựng Licogi16	LICOGI16	30	0	
26/05/08	Công ty Địa ốc Sài Gòn	SACOMRE	18.7	0	
26/05/08	Công ty xây dựng Sao Mai AG	SMCC	31	0	
26/05/08	Công ty Vận tải Biển 3	VINASHIP	48	0	Ngành vận tải biển
26/05/08	Vận tải biển Bắc	NOSCO	24	0	
26/05/08	Công ty Container Sài Gòn	VICONSHI	20	0	
26/05/08	Công ty Vận tải biển VN	VOSCO	17	0	
26/05/08	Công ty viễn thông tin học bưu điện	CTIN	105	0	Các ngành khác
26/05/08	Công ty Thủy sản Hùng Vương	HV	69	0	

KHUYẾN CÁO

Bản báo cáo này được thực hiện độc lập, khách quan bởi Công ty Cổ phần Chứng khoán Eurocapital dựa trên những nguồn thông tin tin cậy. Tuy nhiên, chúng tôi không đảm bảo rằng mọi thông tin và dữ liệu được sử dụng trong báo cáo này đã hoàn toàn đầy đủ và chính xác. Những ý kiến trong bản báo cáo nào chỉ mang tính tham khảo, chúng tôi không chịu bất kỳ một trách nhiệm nào đối với những kết quả từ việc sử dụng toàn bộ hoặc một phần nội dung của bản báo cáo để kinh doanh.

Bản báo cáo này được giữ bản quyền và là tài sản của Công ty Cổ phần Chứng khoán Eurocapital, không được dùng để bán. Xin vui lòng ghi rõ nguồn khi trích dẫn các thông tin trong bản báo cáo này.

Mọi thắc mắc và ý kiến đóng góp xin liên hệ:

Công ty Cổ phần Chứng khoán Eurocapital

Địa chỉ: Tầng 2, tòa nhà Thành Công, 25 Láng Hạ, Hà Nội

Điện thoại: +844.514.4444

Email: contact@eurocapital.vn