

2008

BẢN TIN THỊ TRƯỜNG CHỨNG KHOÁN NGÀY 26/06/2008

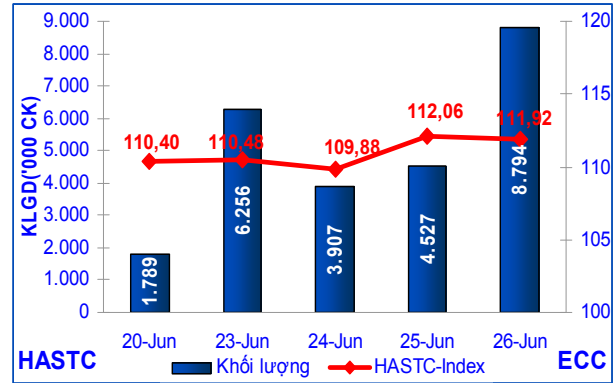
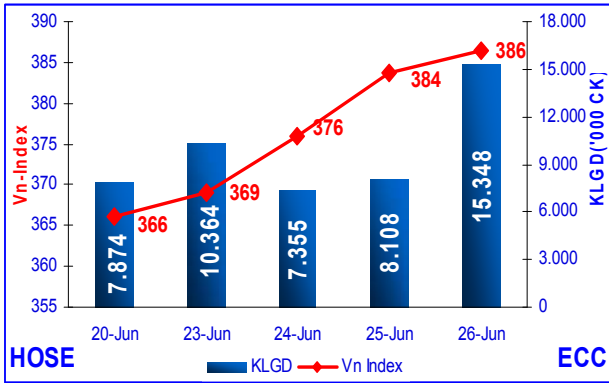
DIỄN BIẾN GIAO DỊCH TRONG NGÀY	Trang 2
TIN TỨC - SỰ KIỆN – BÌNH LUẬN	Trang 6
TÂM ĐIỂM THỊ TRƯỜNG TRONG NGÀY	Trang 10
DỰ ĐOÁN PHIÊN GIAO DỊCH KẾ TIẾP	Trang 10
KHUYẾN NGHỊ	Trang 11
GÓC TRAO ĐỔI	Trang 11
PHỤ LỤC	Trang 12

CTCPCK Eurocapital (ECC)
Tầng 2, toà nhà Thành Công
25 Láng Hạ, Hà Nội
Tel: (84 -4) 514 4444
Email: Hcontact@eurocapital.vn
Website: Hwww.eurocapital.vn

Chịu trách nhiệm thực hiện:
Phạm Ngọc Mai
Lê Khắc Chính
Ngô Quốc Hưng
Phạm Bá Viên
Nguyễn Phồn Hậu
Trần Hoàng Sơn
Đỗ Bảo Ngọc
Nguyễn Lan Hương
Lưu Thị Cẩm Thúy
Phan Diễm Hằng
contact@eurocapital.vn



DIỄN BIẾN GIAO DỊCH TRONG NGÀY



Cổ phiếu và CCQ

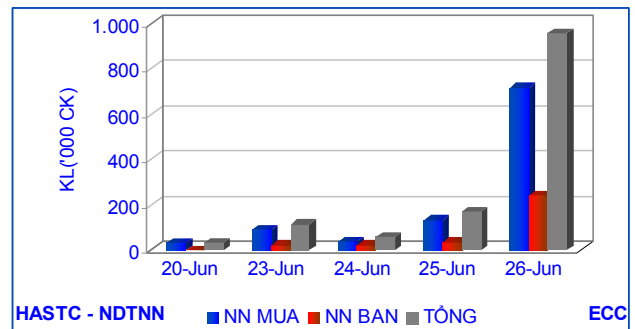
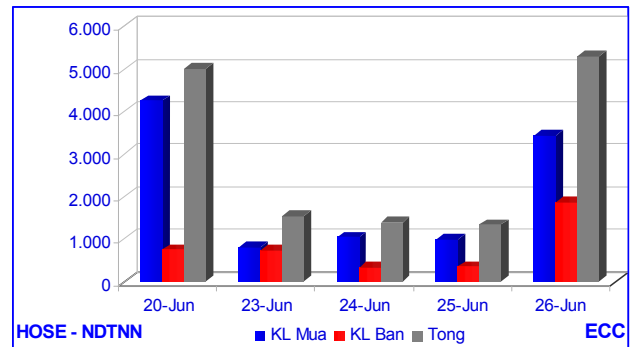
VN-Index: VN-Index phiên hôm nay tiếp tục tăng 2,7 điểm (+0,70%) đóng cửa ở mức 386,48 điểm. KLG D toàn thị trường đạt 15,34 triệu đơn vị CP&CCQ và tổng GTGD đạt 484,25 tỷ đồng. KLG D khớp lệnh đạt 14,44 triệu đơn vị CP&CCQ, tăng 7,25 triệu đơn vị (+100,88%). GTGD khớp lệnh đạt 427,37 tỉ VNĐ, tăng 243,82 tỉ VNĐ (+132,84%). KLG D thỏa thuận đạt 900,43 ngàn đơn vị CP&CCQ, giảm 15,62 ngàn đơn vị (-1,70%), GTGD thỏa thuận đạt 56,87 tỉ VNĐ, tăng 11,02 tỉ VNĐ (+24,04%) so với phiên giao dịch ngày hôm qua.

HASTC-Index: HASTC-Index phiên hôm nay đã giảm 0,14 điểm (-0,12%) đóng cửa ở mức 111,92 điểm. KLG D báo giá đạt 8,79 triệu đơn vị, tăng 4,15 triệu đơn vị (+89,73%) với GTGD tương ứng là 195,98 tỷ VNĐ, tăng 102,53 tỷ VNĐ (+109,71%). Tổng KLG D đạt 9,34 triệu đơn vị, tăng 4,65 triệu đơn vị (+99,20%). Tổng GTGD tương ứng đạt 219,59 tỉ VNĐ, tăng 124,19 tỉ VNĐ, (+130,20%) so với phiên giao dịch hôm qua.

Cung-cầu chứng khoán trong ngày

Tổng số lệnh đặt mua phiên này là 11.152 lệnh với tổng khối lượng đặt mua 28.348.710 chứng khoán, so với ngày giao dịch trước tăng 13,13%. Tổng số lệnh đặt bán phiên này là 12.552 lệnh với tổng khối lượng đặt bán 23.063.810 đơn vị, so với phiên trước tăng 93,56%. Chênh lệch khối lượng (mua - bán) +5.284.900 chứng khoán, hiệu số mua - bán của phiên giao dịch trước là +13.143.130 chứng khoán.

Giao dịch nhà đầu tư nước ngoài



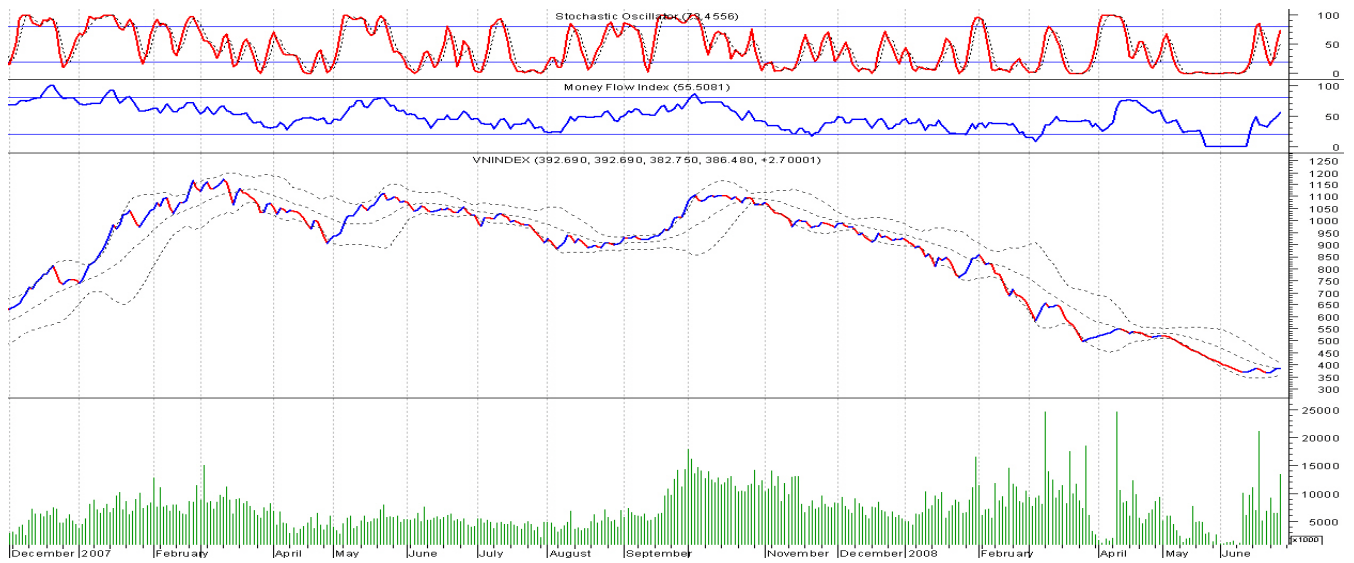
Giao dịch của NĐTNN tăng mạnh với lượng mua ròng đạt 1,56 triệu đơn vị và giá trị mua ròng là 104,30 tỉ VNĐ. Họ mua vào 3,43 triệu đơn vị CP&CCQ, tăng 2,45 triệu đơn vị (+250,06%). Giá trị mua tương ứng là 157,70 tỉ VNĐ, tăng 117,20 tỉ VNĐ (+289,43%). Họ bán ra 1,86 triệu đơn vị CP&CCQ, với giá trị 53,40 tỉ VNĐ, tăng 35,93 tỉ VNĐ (+205,81%) so với phiên giao dịch ngày hôm qua.

Trái phiếu

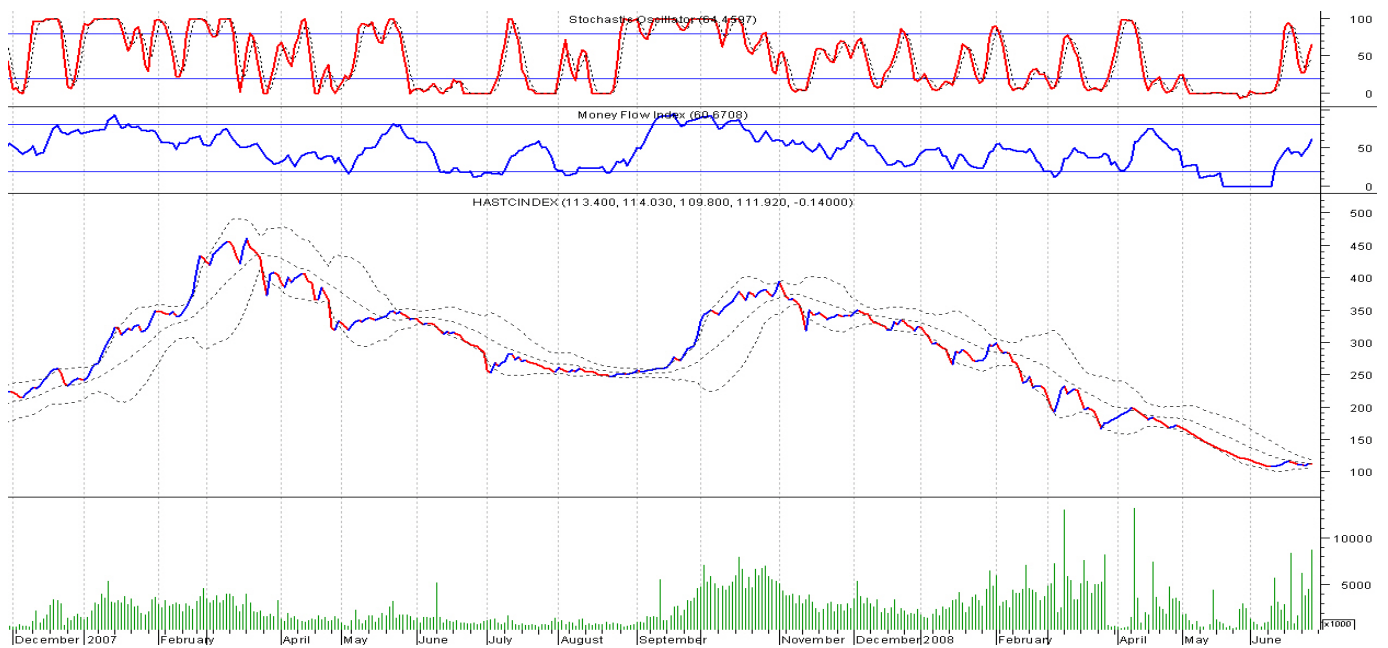
GD trái phiếu thỏa thuận trên sàn Hà Nội tiếp tục sôi động với KLG D đạt 16,53 triệu đơn vị và GTGD đạt 1.462,87 tỉ VNĐ. (toàn bộ lượng giao dịch đó là của NĐTNN). Sàn HCM hôm nay không có giao dịch.

Phân tích kỹ thuật

VN-Index



HASTC-Index



VN-Index hôm nay tiếp tục tăng 2,7 điểm, KLGD tăng mạnh so với phiên trước, tính thanh khoản của thị trường được cải thiện nhiều. Trong phiên, có lúc VNI đã giảm điểm do hiệu ứng T+3, nhưng sự phục hồi cuối phiên của nhiều mã lớn đã giúp cho VNI có thêm 1 phiên tăng. Trên đồ thị, chỉ báo MFI tiếp tục đi lên mạnh cho thấy luồng tiền vẫn đang chảy vào và có xu hướng tăng. Chỉ báo SO vẫn tăng và đã gần tới ngưỡng 100, ủng hộ cho xu hướng

tăng của VNI hiện nay. Dải Bollinger Bands tiếp tục thu hẹp lại và cho thấy 1 xu thế mới của VNI sắp hình thành. Các đường chỉ báo đều cho dấu hiệu khả quan nên nhiều khả năng VNI phiên tới sẽ tiếp tục tăng phiên tới.

Bên sàn Hà Nội, mặc dù phiên hôm nay HASTC-Index mất điểm, nhưng các dấu hiệu kỹ thuật vẫn cho tín hiệu khả quan, nên ngày mai nhiều khả năng HASTC-Index sẽ tăng trở lại.

Lý thuyết Fibonacci
(tiếp theo)

FIBONACCI FANS (quạt)

- Những đường rẽ quạt Fibonacci được thể hiện bởi nét vẽ đầu tiên là một đường xu hướng giữa 2 điểm cực, nối thấp điểm và một cao điểm đối diện. Sau đó, một đường thẳng đứng ẩn được vẽ ra thông qua điểm cực thứ 2.
- Các đường rẽ quạt Fibonacci liên quan tới dự đoán đường chống đỡ và đường kháng cự khi các mức giá tiếp xúc với đường rẽ quạt.



Thị trường OTC

Nhận xét chung

* Thị trường OTC ngày hôm nay không có nhiều biến động về giá, khối lượng giao dịch giảm hơn so với ngày hôm qua.

- Cổ phiếu Ngân hàng Quân Đội (MB) giá giao dịch ở giá 14.000/CP khối lượng giao dịch không nhiều.
 - Cổ phiếu Ngân hàng Ngoại Quốc Doanh (VPB) tăng lên giá 12.000/CP, khối lượng giao dịch không nhiều.
 - Cổ phiếu Ngân hàng An Bình (ABB) giá khớp lệnh là 8.600/CP, có rất ít lệnh bán và lệnh mua.
 - Cổ phiếu Ngân hàng Ngoại Thương Việt Nam (VCB) giá giao dịch trong ngày là 34.300/CP. Khối lượng giao dịch không nhiều.
 - Cổ phiếu Ngân Hàng Nhà Hà Nội (HBB) giá giao dịch là 12.000/CP, khối lượng giao dịch không nhiều.
 - Ngân hàng Xuất Nhập Khẩu (EIB) giá giao dịch trong ngày là 24.600/CP, khối lượng giao dịch khá lớn.
 - Ngân Hàng TMCP Kỹ Thương (TCB) không có nhiều giao dịch tuy nhiên giá vẫn ổn định ở mức 23.000/CP.
 - Ngân hàng Quốc Tế (VIB) giá giao dịch vẫn là 13.200/CP. Khối lượng giao dịch cũng không nhiều.
 - Cổ phiếu Vận Tải Biển Việt Nam (Vosco) dư mua lên tới 15.500/CP; Nosco có dư bán mức giá 18.000/CP.
 - Cổ Phiếu Tài Chính Dầu Khí (PVFC) giá không có nhiều chuyển biến 13.400/CP
 - Cổ phiếu Vinaconex giá giao dịch là 15.600/CP, dư mua cũng khá lớn.
 - Cổ phiếu Công ty Cổ Phần Bảo Việt giá vẫn ở mức 16.800/CP, khối lượng giao dịch cũng không nhiều.
- * Các cổ phiếu còn lại không có nhiều giao dịch

Định hướng

Thị trường OTC ngày mai có rất nhiều khả năng sẽ giảm giá, lượng cũng vẫn lớn hơn so với lượng cầu. Các cổ phiếu được giao dịch nhiều vẫn tập chung vào khối ngân hàng.

(Nguồn : ECC)

SỰ KIỆN - BÌNH LUẬN

Nhóm thông tin	Tin tức – Sự kiện	Bình luận
HOSE	<p>SGC: Niêm yết bổ sung cổ phiếu Theo đó, 572.369 CP được niêm yết bổ sung với tổng giá trị là 5.723.690.000 đồng</p>	
	<p>FPT: Niêm yết và giao dịch cổ phiếu phát hành thêm Theo đó, 1.292.887 CP được niêm yết với tổng giá trị là 12.928.870.000 đồng. Ngày niêm yết có hiệu lực: 11/06/2008. Ngày chính thức giao dịch: 01/07/2008</p>	
	<p>PVD: Kết quả giao dịch cổ phiếu của người có liên quan đến cổ đông nội bộ Bà Trần Thị Quý, vợ ông Lương Trọng Diệp – Phó TGD nắm giữ 123.151 CP, bán 70.000 CP. Thời gian kết thúc giao dịch: 25/06/2008</p>	
	<p>HDC: Kết quả giao dịch cổ phiếu của cổ đông nội bộ Ông Vũ Hồng Dương – thành viên BKS nắm giữ 13.104 CP, bán 1.150 CP từ ngày 21/04/2008 đến 21/06/2008. Số lượng CP hiện sở hữu là 11.954 CP</p>	
	<p>PVD: Niêm yết và giao dịch cổ phiếu phát hành thêm Theo đó, 22.027.774 CP được niêm yết với tổng giá trị là 220.277.740.000 đồng. Ngày có hiệu lực: 16/06/2008. Ngày chính thức giao dịch: 02/07/2008</p>	
	<p>VIC: Kết quả giao dịch cổ phiếu của người có liên quan đến cổ đông nội bộ Bà Phạm Lan Anh, em gái ông Phạm Nhật Vượng – Thành viên HĐQT bán 3.000 CP vào ngày 19/06/2008</p>	
	<p>HMC: Ngày đăng ký trả cổ tức Theo đó, ngày giao dịch không hưởng quyền: 07/07/2008; Ngày đăng ký cuối cùng: 09/07/2008. Thời gian thực hiện: 30/07/2008. Tỷ lệ chi trả cổ tức: 12%/ mệnh giá</p>	
	<p>PVD: Giao dịch cổ phiếu của người có liên quan đến cổ đông nội bộ Bà Trần Thị Quý, vợ ông Lương Trọng Diệp – Phó TGD nắm giữ 53.151 CP, bán 40.000 CP. Thời gian kết thúc giao dịch: từ ngày 27/06/2008 đến 27/12/2008</p>	
	<p>FPT: Nghị quyết Hội đồng Quản trị Qua đó, HĐQT có phương án thành lập Quỹ Phát triển cộng đồng FPT, Công ty TNHH Hệ thống thông tin FSE FPT, Công ty TNHH Giải pháp Tài chính Công FPT và Công ty TNHH Phát triển phần mềm FPT</p>	
	<p>PPC: Nghị quyết Hội đồng Quản trị Qua đó, ông Lê Thế Sơn được bổ nhiệm giữ chức vụ Trưởng phòng Tài chính Kế toán và ông Nguyễn Quốc Độ giữ chức vụ Trạm trưởng trạm y tế.</p>	
	<p>TCR: Kết quả giao dịch cổ phiếu của cổ đông lớn Bà Trần Thị Phụng nắm giữ 417.602 CP (chiếm 5,44%), bán 37.000 CP vào ngày 25/06/2008. Số lượng CP nắm giữ sau khi bán là 380.602 CP (chiếm 4,96%)</p>	
	<p>FPT: Giao dịch cổ phiếu của cổ đông nội bộ Bà Trương Thị Thanh Thanh – Phó CT HĐQT nắm giữ 1.937.807 CP, bán 250.000 CP dự kiến từ ngày 28/06/2008 đến 26/12/2008. Số lượng CP nắm giữ sau khi bán là 1.687.807 CP</p>	

	<p>VIC: Gia hạn mua cổ phiếu quỹ SGDCK TP.HCM nhận được công văn số 276/2008/CV-BPC/Vincom JSC của công ty về việc xin gia hạn thời gian mua CP làm CP quỹ đến ngày 01/09/2008</p>
HASTC	<p>VC7: Kết quả giao dịch cổ phiếu của cổ đông nội bộ Ông Nguyễn Tuấn Dũng – Kế toán trưởng đã mua 3.000 CP, nâng số lượng CP nắm giữ lên 13.717 CP</p>
	<p>VC7: Kết quả giao dịch cổ phiếu của cổ đông nội bộ Ông Nguyễn Xuân Thu Phó GD đã mua 1.400 CP nâng số lượng cổ phiếu nắm giữ lên 16.799 CP</p>
	<p>CAP: Giao dịch cổ phiếu quỹ Công ty ủy quyền cho Công ty CP Chứng khoán Bảo Việt mua tối đa 10.000 CP từ ngày 07/07/2008 đến ngày 07/10/2008 để bình ổn giá.</p>
	<p>SD6: Trả cổ tức năm 2007 cho các cổ đông chưa lưu ký chứng khoán Theo đó, việc trả cổ tức sẽ diễn ra từ ngày 25/6/2008 đến hết ngày 25/7/2008</p>
	<p>S12: Thông báo thay đổi thời gian trả cổ tức và dừng xin ý kiến cổ đông về việc tăng vốn điều lệ Theo đó, thời gian trả cổ tức điều chỉnh vào ngày 25/7/2008 vì công ty khó khăn trong việc thu hồi vốn</p>
	CƠ QUAN KHÁC
<p>Không ngân hàng nào cần kiểm soát đặc biệt Ngân hàng Nhà nước cho hay, các ngân hàng thương mại đều đang hoạt động ổn định, tăng trưởng khá và đảm bảo an toàn trong hoạt động. Cơ quan này cũng sẽ hỗ trợ các nhà băng có khó khăn chi trả tạm thời. Tại cuộc họp giao ban mới đây giữa Tổ giám sát thị trường tiền tệ với Ngân hàng Nhà nước chi nhánh Hà Nội và các ngân hàng thương mại tại Hà Nội, Phó thống đốc Trần Minh Tuấn khẳng định, từ đầu năm đến nay các ngân hàng thương mại đảm bảo an toàn trong hoạt động. Theo Ngân hàng Nhà nước, các ngân hàng vẫn đạt mức tăng trưởng khá, nhất là phát triển dịch vụ, công nghệ, tăng năng lực tài chính và khả năng cạnh tranh. "Chưa có ngân hàng thương mại cổ phần nào bị xếp vào loại yếu kém phải đưa vào diện kiểm soát đặc biệt", biên bản của cuộc họp giao ban này cho hay. <i>(Nguồn: Vnexpress)</i></p>	

OTC
Đường về còn xa

Đối với những NĐT đang nằm gai nếm mật với cổ phiếu OTC, những ngày đầu tuần này quả thực dễ chịu hơn với việc nhiều mã cổ phiếu ngân hàng và bất động sản tiếp tục tăng nhẹ, dấu hiệu giảm giá cũng xuất hiện thưa hơn. Tâm trạng lạc quan khiến nhiều người bắt đầu ngắm nghía đến cơ hội của nhà đất và cổ phiếu, hai thứ tài sản có thể xem là rẻ nhất hiện nay. Thông tin về việc sàn giao dịch cổ phiếu chưa niêm yết sẽ không lơ hện cũng là điều an ủi đối với nhiều tổ chức đầu tư có danh mục đầu tư lớn cho cổ phiếu OTC. Tuy nhiên, nhịp độ giao dịch tại TP. HCM và Hà Nội nhìn chung vẫn chưa mấy sôi nổi, cho thấy tâm trạng lo lắng về khả năng thị trường sẽ tiếp tục diễn ra những đợt suy giảm và đóng băng trong ngắn hạn.

Những thông tin ban đầu từ nhiều doanh nghiệp cho thấy, kết quả kinh doanh quý II và có thể là cả quý III sẽ còn khó khăn. Lẽ dĩ nhiên, cổ đông của những ngân hàng TMCP lớn như Eximbank, Quân đội... có lý do để tiếp tục kiên trì giữ cổ phiếu để hưởng cổ tức ở ngưỡng giá hiện tại, cho dù biết trước tình hình trước mắt là khó khăn. Thông tin từ những nhà buôn OTC lớn cho thấy, lãnh đạo một số công ty bất động sản đang có động thái bỏ tiền ra mua lại cổ phiếu của mình, khi giá cổ phiếu thấp hơn nhiều so với giá trị sổ sách.

Ghi nhận từ nhiều CTCK cho thấy một thái độ quan tâm nhưng rất thận trọng với việc mở rộng đầu tư vào thời điểm hiện nay, bởi thực tế vẫn còn khá nhiều vấn đề như lãi suất trong ngắn hạn vẫn tăng, tỷ giá USD còn nhiều biến động, chính sách kiểm chế lạm phát ép doanh nghiệp phải thắt lưng buộc bụng. Cơ hội trên thị trường OTC lúc này được nhìn nhận là "ngàn năm một thuở", nhưng NĐT phải chấp nhận khó khăn bầy ra trước mắt

(Nguồn: DTCK-online)

ITA Telecom và VNPT hợp tác đầu tư

Công ty Cổ phần Viễn thông Tân Tạo (ITA Telecom), thuộc Tập đoàn Tân Tạo (ITA Group) và Tổng công ty Bưu chính Viễn thông Việt Nam (VNPT) vừa ký hợp đồng hợp tác đầu tư.

Theo thỏa thuận hợp tác, VNPT và ITA Telecom sẽ cùng đầu tư, cung cấp các dịch vụ viễn thông trong các dự án mà ITA Telecom đầu tư hoặc được ủy quyền đầu tư khai thác hạ tầng viễn thông và công nghệ thông tin, trong đó có các khu đô thị, khu công nghiệp, khu chế xuất, khu công nghệ cao, và khu thành phố thông minh do ITA Group làm chủ đầu tư.

Sự hợp tác giữa hai doanh nghiệp VNPT và ITA Telecom dựa trên mối quan hệ "vừa là đối tác, vừa là khách hàng đặc biệt của nhau" nhằm tạo điều kiện phát triển giá trị tổng thể cho các công trình hạ tầng của ITA Group.

Đồng thời khách hàng sẽ được tiếp cận, sử dụng các dịch vụ viễn thông - công nghệ thông tin tiện ích hiện đại của VNPT với chất lượng tốt, chi phí hợp lý.

(Nguồn: VNECONOMY)

THÔNG TIN KINH TẾ THẾ GIỚI
Giá dầu

Chốt phiên hôm qua tại Sở giao dịch hàng hóa New York (NYMEX), giá dầu thô ngọt nhẹ giao tháng 8 giảm 2,45 USD/thùng (1,8%), còn 134,55 USD/thùng. Giá dầu thô Brent tại thị trường London đóng cửa cũng giảm 2,13 USD/thùng, còn 134,33 USD/thùng.

Giá dầu "hạ nhiệt" do báo cáo hàng tuần của Bộ Năng lượng Mỹ cho thấy, dự trữ dầu thô của nước này đã tăng lần đầu tiên trong 6 tuần trở lại đây với mức tăng 803.000 thùng, lên 301,8 triệu thùng, trong khi đó nhu cầu tiêu thụ nhiên liệu lại giảm 2,3% so với cùng kỳ năm ngoái đạt mức bình quân 20,2 triệu thùng/ngày. Thêm vào đó là những động thái tích cực của các nước sản xuất dầu chủ chốt, ví như hôm qua các tiểu vương quốc Arab Thống nhất (UAE) cho biết nước này đã sẵn sàng tăng sản lượng nếu cần thiết.

	<p>Giá vàng</p> <p>Chốt phiên giao dịch hôm qua tại New York, giá vàng giao ngay giảm 4,1 USD/oz (0,46%), còn 886,1 USD/oz. Giá vàng giao ngay tại NYMEX trước đó đóng cửa giảm 9,3 USD/oz (1%), còn 882,3 USD/oz. Sáng nay tại thị trường châu Á, giá vàng giao ngay tăng nhẹ trở lại, với mức tăng khoảng 2 USD.</p>	<p><i>USD giảm giá trước các đồng tiền mạnh khác do quyết định không tăng lãi suất của FED. Tuy nhiên sự đi xuống đó cũng không đủ giúp giá vàng có thêm một phiên tăng giá vì dầu thô đã mất giá mạnh trong phiên giao dịch hôm qua.</i></p>
<p>THỊ TRƯỜNG CHỨNG KHOÁN THẾ GIỚI</p>	<p>Thị trường chứng khoán Mỹ</p> <p>Chứng khoán Mỹ đêm hôm qua đã có phiên tăng điểm trở lại. Cụ thể, chỉ số công nghiệp Dow Jones tăng 4,40 điểm (0,04%), đóng cửa ở mức 11.811,83. Chỉ số Nasdaq phiên này tăng 32,98 điểm (1,39%), kết thúc ngày giao dịch ở mức 2.401,26. Cuối cùng, chỉ số S&P 500 tăng 7,68 điểm (0,58%), đóng cửa ở mức 1.321,97.</p>	<p><i>Chứng khoán Mỹ tăng do quyết định giữ nguyên lãi suất của FED và giá dầu giảm đêm qua.</i></p>
	<p>Thị trường chứng khoán Châu Âu</p> <p>Tính đến 17h35 ngày 26/6/2008 tính theo giờ Việt Nam, các chỉ số chứng khoán châu Âu đều đồng loạt giảm điểm. Cụ thể, CAC 40 của Pháp giảm 49,52 điểm (1,09%). DAX của Đức giảm 89,01 điểm (1,34%). FTSE 100 của Anh giảm 71,00 điểm (1,25%)</p>	<p><i>Các chỉ số châu Âu giảm điểm do mối lo ngại các khoản thua lỗ tín dụng sẽ làm suy giảm lợi nhuận các ngân hàng, trong khi đó thì tốc độ tăng trưởng kinh tế chậm cũng làm giảm lợi nhuận của các công ty truyền thông và công nghệ</i></p>
	<p>Thị trường chứng khoán Châu Á</p> <p>Tính đến 17h40 ngày 26/6/2008 tính theo giờ Việt Nam, các chỉ số chứng khoán chính của châu Á đều giảm điểm. Cụ thể, Shanghai của Trung Quốc giảm 3,16 điểm (0,11%); Hang Seng giảm 179,49 điểm (0,79%); Nikkei 225 của Nhật giảm 7,60 điểm (0,05%); KOSPI của Hàn Quốc giảm 0,13 điểm (0,01%)</p>	<p><i>Chứng khoán châu Á giảm điểm dẫn đầu bởi các công ty năng lượng khi giá dầu giảm đêm qua.</i></p>

TÂM ĐIỂM**KHẢ QUAN CHỈ SỐ CPI**

Sáng nay 26 – 06 – 2008, tổng cục thống kê công bố chỉ số CPI tháng 6 chỉ tăng 2,14%, trong khi CPI tháng 5 tăng tới 3,91% và CPI 6 tháng đầu năm nay đã tăng 18,44%, và so với cùng kỳ năm 2007 mức tăng là 26,8%. Trong 10 nhóm mặt hàng chính được dùng để tính chỉ số giá tiêu dùng có 2 nhóm mặt hàng có sự tăng đột biến trong thời gian qua là lương thực và vật liệu xây dựng đã có tăng chậm lại.

Cụ thể, giá lương thực trong tháng này chỉ còn tăng 4,29% (tháng 5 tăng 22,19% so với tháng 4), nhưng giá thực phẩm lại nhích hơn tháng trước với mức tăng 3,05%, dù chi phí cho ăn uống ngoài gia đình tăng có 2,46%. Do đó,

CPI của nhóm hàng ăn và dịch vụ ăn uống chỉ còn tăng 3,29%.

Như vậy, với những số liệu được chính thức công bố như trên có thể nói đã có cơ sở để cho rằng các biện pháp kiềm chế lạm phát của chính phủ từ đầu năm đã phát huy tác dụng. Điều này cộng với chủ trương tiếp tục đạt mục tiêu kiềm chế lạm phát lên hàng đầu của chính phủ trong thời gian còn lại của năm 2008, liệu đây có phải là cơ sở cho sự lạc quan về kinh tế vĩ mô nói chung và sự phục hồi của thị trường chứng khoán nói riêng trong 6 tháng cuối năm 2008?

DỰ ĐOÁN PHIÊN GIAO DỊCH KẾ TIẾP

Sau 4 phiên tăng điểm liên tiếp, Vn-Index vẫn giữ được đà đi lên tuy nhiên sự giằng co diễn ra khá mạnh diễn ra trong suốt phiên giao dịch. Ngay đầu phiên lệnh dư mua tiếp tục được đẩy vào sàn, các mã cổ phiếu blue chips có sức ảnh hưởng mạnh tới thị trường như DPM, VNM, SSI...vẫn được mua vào mạnh mẽ. Kết thúc đợt 1 Vn-Index vẫn giữ được đà tăng điểm khi tiếp tục tăng 8,68 điểm. Tuy nhiên sang đợt giao dịch khớp lệnh liên tục, thị trường có dấu hiệu giảm điểm khi hàng loạt các mã cổ phiếu như FPT, VIC trở về giá tham chiếu thậm chí quay đầu giảm giá. Áp lực bán ra tương đối mạnh khiến có lúc Vn-Index giảm điểm tuy nhiên lượng cầu tăng mạnh đột biến với nỗ lực mua vào của bên mua đã khiến thị trường tránh được một phiên giảm điểm. Kết thúc phiên giao dịch

Vn-Index vẫn duy trì mức tăng nhẹ khi tăng 2,70 điểm (tương ứng 0,70%) lên mức 486,48 điểm, khối lượng giao dịch đạt 14,4 triệu CP%CCQ tăng gấp 2 lần phiên giao dịch trước đó. Giải thích cho diễn biến đảo chiều trong phiên có thể đến từ lý do chính là NĐT bán ra nhằm cụ thể hóa lợi nhuận khi đến thời hạn T+3 chứng khoán đã về tài khoản. Lệnh bán ra trong phiên do những lo ngại về khả năng phục hồi lâu bền của Vn-Index trong bối cảnh nền kinh tế vẫn còn gặp nhiều khó khăn. Theo nhận định của chúng tôi, với lượng cung bắt đầu mạnh mẽ trong phiên giao dịch hôm nay rất có thể phiên giao dịch tiếp theo Vn-Index sẽ giảm nhẹ khi nhiều nhà đầu tư tiếp tục bán ra cụ thể hóa lợi nhuận sau 4 phiên tăng liên tiếp.

KHUYẾN NGHỊ

Những chuyển biến tích cực của kinh tế vĩ mô trong thời gian gần đây đã phần nào tác động rất tích cực đến diễn biến giao dịch trên thị trường. Tuy nhiên, bối cảnh kinh tế vẫn còn gặp nhiều khó khăn khi lạm phát vẫn đang ở mức cao, giá dầu thô vẫn tiếp tục là lo ngại khiến giá nguyên nhiên liệu đầu vào trong nước tiếp tục tăng. Bên cạnh đó lãi suất tiết kiệm được các ngân hàng thương mại

liên tục đẩy lên khiến doanh nghiệp cần vốn ngày càng khó khăn. Bởi vậy, trong ngắn hạn NĐT vẫn sẵn sàng bán chứng khoán cụ thể hóa lợi nhuận nhằm hạn chế rủi ro. Do đó chúng tôi vẫn duy trì khuyến nghị NĐT cá nhân nên tiếp tục thận trọng theo dõi và chờ đợi những tín hiệu khả quan hơn từ nền kinh tế và thị trường trong một vài phiên tới.

GÓC TRAO ĐỔI**7 SAI LÂM CHẾT NGƯỜI TRONG LĨNH VỰC ĐẦU TƯ (tiếp theo)*****Sai lầm thứ 4: Đa dạng hóa danh mục đầu tư***

Thực tế là khối tài sản khổng lồ mà Warren Buffet đang sở hữu đều đến từ việc xác định được một vài cơ hội đầu tư vào những công ty tiềm năng và tập trung hoàn toàn vào những công ty ấy.

Sai lầm thứ 5: Tin tưởng vào “hệ thống tiêu chuẩn”, có nghĩa là tin rằng có một hệ thống những phương pháp phân tích hay tư vấn đầu tư có thể đảm bảo lợi nhuận từ hoạt động đầu tư.

Niềm tin đó tương tự như niềm tin vào những chuyên gia tư vấn khi tìm kiếm một giải pháp chắc chắn cho hoạt động đầu tư, và thực tế là không có một hệ thống cũng như chuyên gia nào tìm được một công thức đúng cho hoạt động đầu tư.

Sai lầm thứ 6: Tin tưởng rằng muốn thu được lợi nhuận cao phải chấp nhận rủi ro lớn.

Sự thật là những nhà đầu tư thành công trên thế giới đều lo ngại rủi ro và làm mọi điều để tránh được rủi ro và giảm thua lỗ đến mức thấp nhất.

Sai lầm thứ 7: Tin tưởng rằng bạn biết chắc chắn diễn biến tương lai của thị trường:

Thực tế là nếu bạn tin rằng bạn đã biết chắc chắn diễn biến tương lai của thị trường, cuối cùng bạn sẽ mất sạch vốn liếng và niềm đam mê đầu tư ấy cũng sẽ mau chóng kết thúc.

(Lược dịch từ <http://www.bigfatpurse.com>)

PHỤ LỤC
THỐNG KÊ GIAO DỊCH TP. HCM

	26/06/08	so với 25/06/08		so với TB 5 phiên trước	
		Giá trị	% +/-	Giá trị	% +/-
KLGD('000CK)	15.348	8.108	89%	7.808	97%
GTGD(Ti VNĐ)	484	229	111%	221	119%
NN Mua('000CK)	3.431	982	249%	1.999	72%
NN Bán('000CK)	1.865	350	433%	539	246%
GT NN Mua(Ti VNĐ)	158	41	289%	75	110%
GT NN Bán(Ti VNĐ)	53	18	201%	22	141%
KL Đặt Mua('000CK)	28.349	25.059	13%	14.496	96%
KL Chào Bán('000CK)	23.064	11.916	94%	21.144	9%
Dư Mua('000CK)	3.331	4.900	-32%	1.758	90%
Dư Bán('000CK)	2.449	1.495	64%	3.746	-35%

TOP TĂNG

MCK	Giá	+/-	% +/-
DHA	20,6	0,6	3,0
NKD	69,0	2,0	3,0
SAM	24,2	0,7	3,0
VIP	20,8	0,6	3,0
NSC	20,9	0,6	3,0
HPG	48,9	1,4	3,0
RAL	31,6	0,9	2,9
SSC	28,1	0,8	2,9
BT6	42,4	1,2	2,9
TSC	46,2	1,3	2,9

TOP GIẢM

MCK	Giá	+/-	% +/-
TMS	40,1	-1,9	-4,5
TNC	13,1	-0,4	-3,0
KHP	13,1	-0,4	-3,0
TCM	13,2	-0,4	-2,9
SJS	46,2	-1,4	-2,9
CII	26,7	-0,8	-2,9
LGC	43,6	-1,3	-2,9
BMP	36,9	-1,1	-2,9
VPK	10,1	-0,3	-2,9
DPC	13,5	-0,4	-2,9

TOP KL NN MUA

MCK	% +/-	KLMua	%KLGD
DPM	2,8	813.650	35,4%
VSH	2,6	301.090	77,6%
HPG	3,0	271.440	68,2%
PVD	2,9	265.710	74,3%
PPC	-2,8	165.770	54,4%
VNM	2,6	131.070	87,5%
KDC	2,5	122.550	96,6%
SAM	3,0	97.370	42,7%
NKD	3,0	85.620	98,4%
ANV	2,2	78.080	82,5%

TOP KL NN BÁN

MCK	% +/-	KLBán	%KLGD
VSH	2,6	173.800	44,8%
VFMVF4	-2,7	144.380	61,3%
VFMVF1	1,0	107.480	29,7%
DPM	2,8	102.000	4,4%
DRC	-2,8	93.270	84,9%
SAM	3,0	90.030	39,4%
KDC	2,5	87.530	69,0%
VHC	-2,5	85.100	55,5%
NKD	3,0	84.160	96,7%
PRUBF1	-1,9	16.720	5,3%

TOP KLGD NHIỀU NHẤT

MCK	% +/-	KLGD	%KLGD
DPM	2,8	2.300.550	15,0%
STB	-1,9	2.113.170	13,8%
PET	2,8	747.880	4,9%
VIC	2,3	554.800	3,6%
HPG	3,0	397.800	2,6%
DQC	-2,7	396.640	2,6%
VSH	2,6	387.910	2,5%
REE	-1,5	366.710	2,4%
VFMVF1	1,0	362.350	2,4%
PVD	2,9	357.810	2,3%

THỐNG KÊ GIAO DỊCH HÀ NỘI

	26/06/08	So với 25/06/08		So với 5 phiên trước	
		Giá trị	% thay đổi	Giá trị	% thay đổi
KLGD(000CK)	8.794	4.527	94%	3.478	153%
GTGD(Ti VNĐ)	196	93	110%	70	178%
NN Mua(000CK)	716	132	441%	139	413%
NN Bán(000CK)	239,3	35,6	572%	89,6	167%
GT NN Mua(Ti VNĐ)	17,1	2,9	479%	3,2	439%
GT NN Bán(Ti VNĐ)	4,7	0,5	849%	2,0	133%
KL Đặt Mua(000CK)	11.218	7.717	45%	5.519	103%
KL Chào Bán(000CK)	11.138	5.483	103%	6.861	62%
Dư Mua(000CK)	11.796	22.506	-48%	10.465	13%
Dư Bán(000CK)	14.877	8.374	78%	32.493	-54%

TOP TĂNG

CK	Giá	Thay đổi	% Thay đổi
MIC	60,2	2,3	4,0
SD4	13,3	0,5	3,9
VTL	22,0	0,8	3,8
VSP	44,6	1,6	3,7
SRA	14,0	0,5	3,7

TOP GIẢM

CK	Giá	Thay đổi	% Thay đổi
HUT	19,3	0,80	3,98
LBE	19,3	0,80	3,98
VC6	14,5	0,60	3,97
HLY	29,1	1,20	3,96
HCT	17	0,70	3,95

TOP KLGD

CK	Giá	% Thay đổi	KL
PVS	24,7	3,4	1.299.200
ACB	46,5	2,4	779.200
PVI	22	2,8	575.400
KLS	10,2	2,0	564.400
PAN	23,7	3,5	487.800

TOP GD của NĐTNN

MCK	KL Mua	MCK	KL Bán	MCK	Chênh lệch Mua – Bán lớn nhất
PVI	362.100	PVI	150.000	PVI	212.100
BVS	122.400	CSG	41.200	BVS	121.600
NTP	55.000	HPC	33.000	NTP	55.000
SD6	24.600	PAN	5.000	SD6	24.600
KLS	17.200	SD9	3.400	KLS	17.200

BẢNG GIÁ OTC

Ngày	Tên công ty	Mã GD	Giá TC	Thay đổi	Ghi chú
26/06/08	NH Đại Á	DAB	12.2	0.2	Khối các Ngân hàng TMCP
26/06/08	NH An Bình	ABB	0.87	0.2	
26/06/08	NH Sài Gòn - HN	SHB	0.8	0	
26/06/08	NH Quân Đội	MB	14.1	0.1	
26/06/08	NH Nhà Hà Nội	HBB	12.2	-0.3	
26/06/08	NH Xuất nhập khẩu	EIB	23	0.6	
26/06/08	NH Hàng hải	MSB	10.9	0.1	
26/06/08	NH Phương Nam	PNB	11.9	0.1	
26/06/08	NH Ngoài quốc doanh	VPB	12	0	
26/06/08	NH Dầu khí toàn cầu	GB	8	-1	
26/06/08	NH Ngoại Thương	VCB	34.5	0.5	
26/06/08	NH Quốc Tế	VIB	12.8	0.7	
26/06/08	NH Kỹ Thương	TCB	24.6	0	
26/06/08	Tổng công ty Bảo Việt	BAOVIET	17.5	0.2	Tài chính, Bảo hiểm, Cty chứng khoán
26/06/08	Tập đoàn tài chính DK	PVFC	13.4	0	
26/06/08	Trái phiếu SSI	TSSI	121	3	
26/06/08	Chứng khoán Việt Nam	VNS	9	0	
26/06/08	Chứng khoán Đại Việt	DVS	7	0	
26/06/08	Tập đoàn Hoàng Anh GL	HAGL	97	0	Ngành xây dựng, Bất động sản
26/06/08	Quốc Cường Gia Lai	QCGL	21	-4.5	
26/06/08	Tổng công ty xây dựng VN	VINACONE	15.3	-0.5	
26/06/08	CTCP xi măng hà tiên 2	XMHT2	12	-1	
26/06/08	Tổng công ty xây dựng Licogi16	LICOGI16	16	0	
26/06/08	Công ty Địa ốc Sài Gòn	SACOMRE	16	0	
26/06/08	Công ty xây dựng Sao Mai AG	SMCC	31	0	
26/06/08	Công ty Vận tải Biên 3	VINASHIP	48	0	Ngành vận tải biển
26/06/08	Vận tải biển Bắc	NOSCO	18.5	1	
26/06/08	Công ty Container Sài Gòn	VICONSHI	20	0	
26/06/08	Công ty Vận tải biển VN	VOSCO	15.3	-0.3	
26/06/08	Công ty viễn thông tin học bưu điện	CTIN	105	0	Các ngành khác
26/06/08	Công ty CP XNK Hà Anh	HAC	21.2	0	

KHUYẾN CÁO

Bản báo cáo này được thực hiện độc lập, khách quan bởi Công ty Cổ phần Chứng khoán Eurocapital dựa trên những nguồn thông tin tin cậy. Tuy nhiên, chúng tôi không đảm bảo rằng mọi thông tin và dữ liệu được sử dụng trong báo cáo này đã hoàn toàn đầy đủ và chính xác. Những ý kiến trong bản báo cáo nào chỉ mang tính tham khảo, chúng tôi không chịu bất kỳ một trách nhiệm nào đối với những kết quả từ việc sử dụng toàn bộ hoặc một phần nội dung của bản báo cáo để kinh doanh.

Bản báo cáo này được giữ bản quyền và là tài sản của Công ty Cổ phần Chứng khoán Eurocapital, không được dùng để bán. Xin vui lòng ghi rõ nguồn khi trích dẫn các thông tin trong bản báo cáo này.

Mọi thắc mắc và ý kiến đóng góp xin liên hệ:

Công ty Cổ phần Chứng khoán Eurocapital

Địa chỉ: Tầng 2, tòa nhà Thành Công, 25 Láng Hạ, Hà Nội

Điện thoại: +844.514.4444

Email: contact@eurocapital.vn