

2008

BẢN TIN THỊ TRƯỜNG CHỨNG KHOÁN NGÀY 27/06/2008

DIỄN BIẾN GIAO DỊCH TRONG NGÀY	Trang 2
TIN TỨC - SỰ KIỆN – BÌNH LUẬN	Trang 6
TÂM ĐIỂM THỊ TRƯỜNG TRONG NGÀY	Trang 9
DỰ ĐOÁN PHIÊN GIAO DỊCH KẾ TIẾP	Trang 9
KHUYẾN NGHỊ	Trang 10
GÓC TRAO ĐỔI	Trang 10
PHỤ LỤC	Trang 11

CTCPCK Eurocapital (ECC)

Tầng 2, toà nhà Thành Công

25 Láng Hạ, Hà Nội

Tel: (84 -4) 514 4444

Email: contact@eurocapital.vn

Website: www.eurocapital.vn

Chịu trách nhiệm thực hiện:

Phạm Ngọc Mai

Lê Khắc Chính

Ngô Quốc Hưng

Phạm Bá Viên

Nguyễn Phồn Hậu

Trần Hoàng Sơn

Đỗ Bảo Ngọc

Nguyễn Lan Hương

Lưu Thị Cẩm Thúy

Phan Diễm Hằng

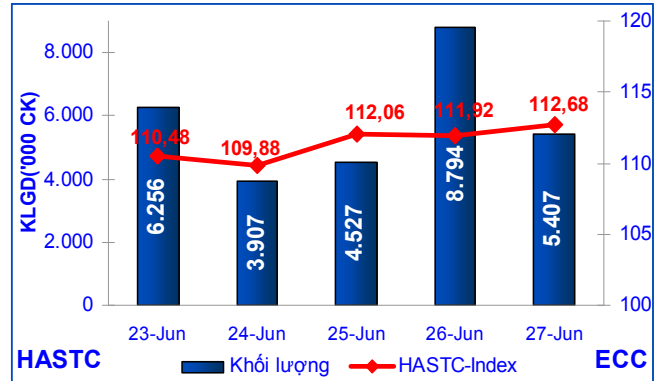
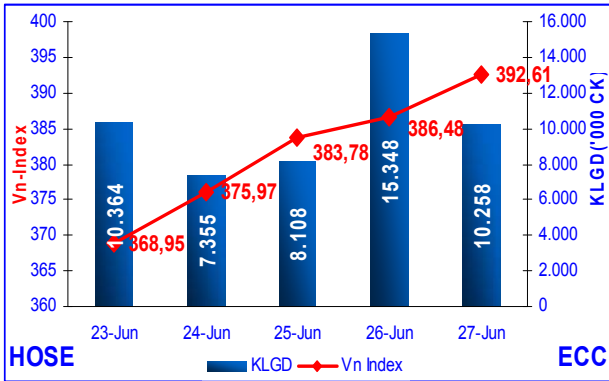
contact@eurocapital.vn

CÔNG TY CỔ PHẦN CHỨNG KHOÁN EUROCAPITAL

27/06/2008



DIỄN BIẾN GIAO DỊCH TRONG NGÀY



Cổ phiếu và CCQ

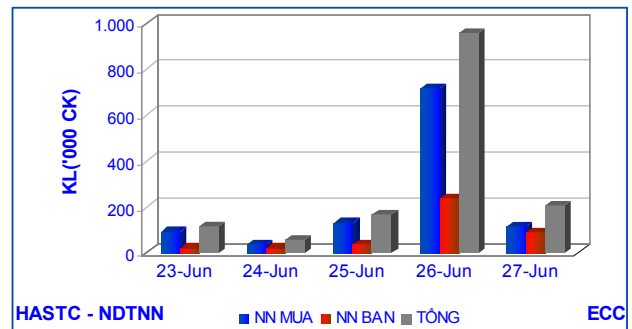
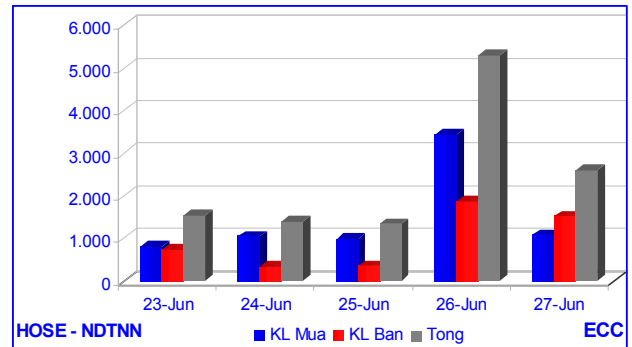
VN-Index: VN-Index phiên hôm nay tiếp tục tăng **6,13** điểm (+1,56%) đóng cửa ở mức **392,61** điểm. KLGD toàn thị trường đạt **10,25** triệu đơn vị CP&CCQ và tổng GTGD đạt **317,67** tỷ đồng. KLGD khớp lệnh đạt **8,33** triệu đơn vị CP&CCQ, giảm **6,11** triệu đơn vị (-42,34%). GTGD khớp lệnh đạt **232,78** tỉ VNĐ, giảm **194,58** tỉ VNĐ (-45,53%). KLGD thỏa thuận đạt **1,92** triệu đơn vị CP&CCQ, tăng **1,02** triệu đơn vị (+114,12%), GTGD thỏa thuận đạt **84,88** tỉ VNĐ, tăng **28,00** tỉ VNĐ (+49,23%) so với phiên giao dịch hôm qua.

HASTC-Index: HASTC-Index phiên hôm nay đã tăng **0,76** điểm (+0,68%) đóng cửa ở mức **112,68** điểm. KLGD báo giá đạt **5,40** triệu đơn vị, giảm **3,38** triệu đơn vị (-38,51%) với GTGD tương ứng là **114,41** tỷ VNĐ, giảm **81,56** tỷ VNĐ (-41,62%). Tổng KLGD đạt **5,54** triệu đơn vị, giảm **3,80** triệu đơn vị (-40,70%). Tổng GTGD tương ứng đạt **117,39** tỉ VNĐ, giảm **102,20** tỉ VNĐ, (-46,54%) so với phiên giao dịch hôm qua.

Cung-cầu chứng khoán trong ngày

Tổng số lệnh đặt mua phiên này là **10.520** lệnh với tổng khối lượng đặt mua **23.348.030** chứng khoán, so với ngày giao dịch trước giảm **17,51%**. Tổng số lệnh đặt bán phiên này là **7.953** lệnh với tổng khối lượng đặt bán **13.758.820** đơn vị, so với phiên trước giảm **40,34%**. Chênh lệch khối lượng (mua - bán) **+9.625.210** chứng khoán, hiệu số mua - bán của phiên giao dịch trước là **+5.284.900** chứng khoán.

Giao dịch nhà đầu tư nước ngoài



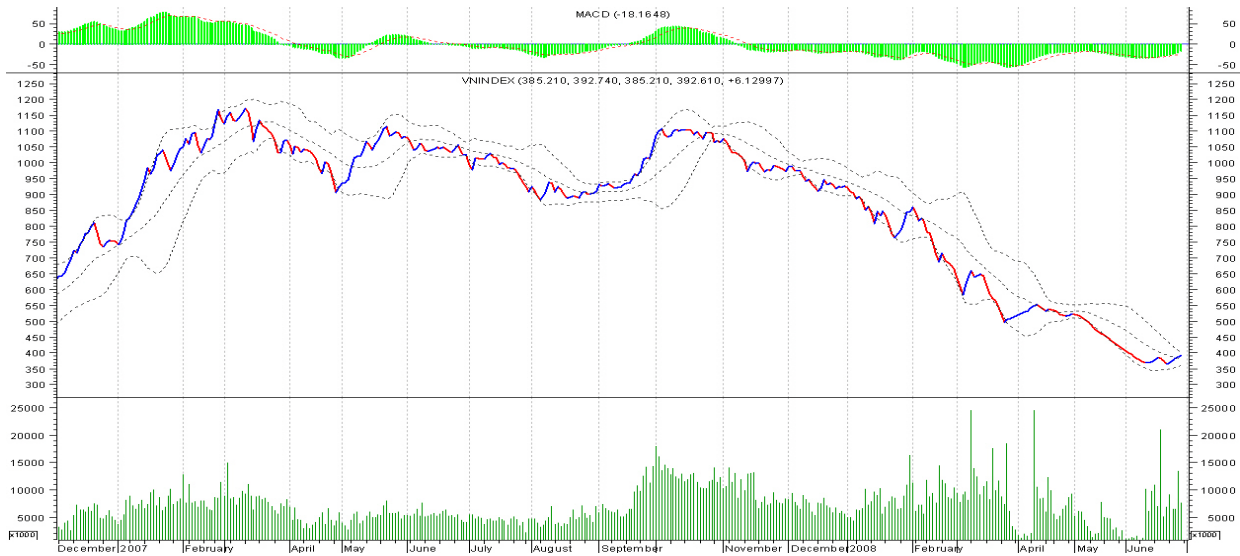
Giao dịch của NĐTNN phiên hôm nay đã giảm hẳn cả lượng bán và lượng mua. Họ mua vào **1,07** triệu đơn vị CP&CCQ, giảm **2,35** triệu đơn vị (-68,59%). Giá trị mua tương ứng là **49,81** tỉ VNĐ, giảm **107,88** tỉ VNĐ (-68,41%). Họ bán ra **1,52** triệu đơn vị CP&CCQ, với giá trị **45,29** tỉ VNĐ, giảm **8,11** tỉ VNĐ (-15,19%) so với phiên giao dịch ngày hôm qua.

Trái phiếu

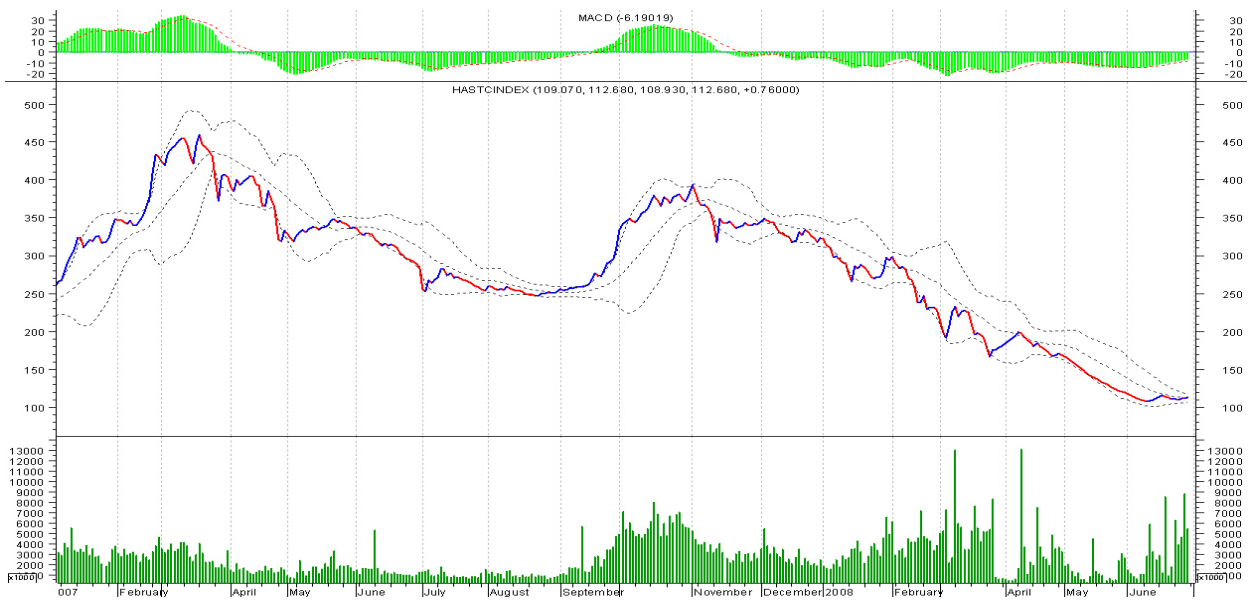
GD trái phiếu thỏa thuận trên sàn Hà Nội vẫn được duy trì ở mức cao với KLGD đạt **7** triệu đơn vị và GTGD đạt **598,42** tỉ VNĐ. Trên sàn HCM hôm nay KLGD đạt **0,5** triệu đơn vị với giá trị **41,95** tỉ VNĐ.

Phân tích kỹ thuật

VN-Index



HASTC-Index



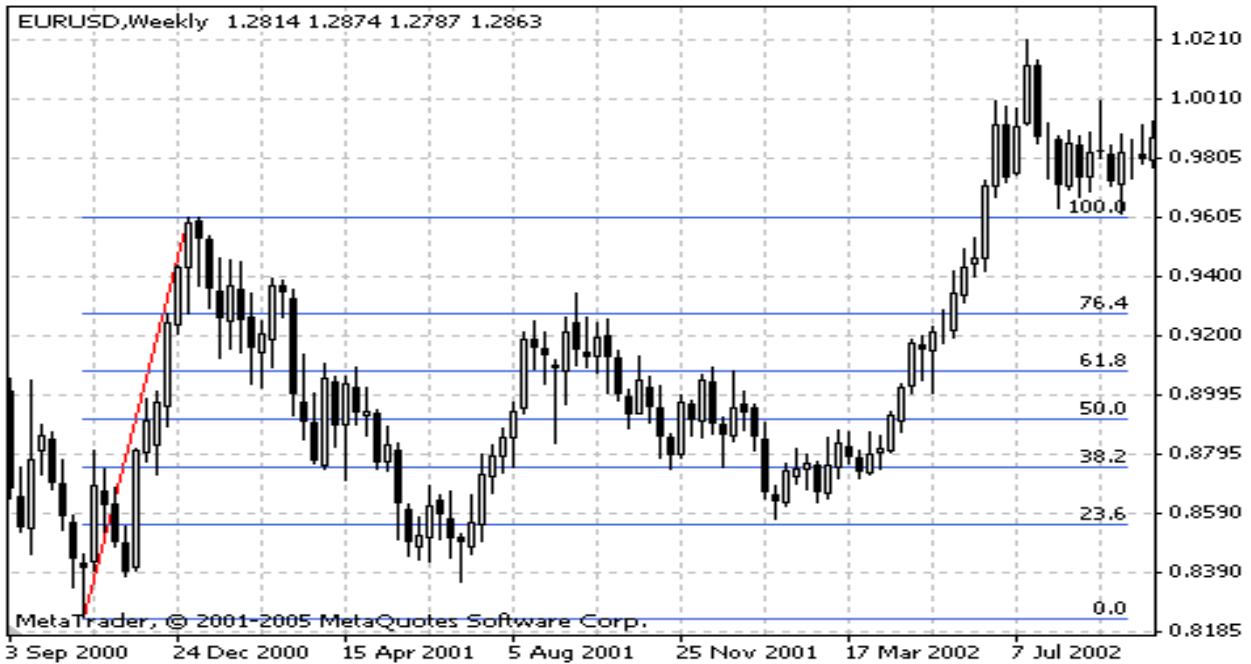
VN-Index hôm nay tiếp tục tăng 6,13 điểm và đã là phiên thứ 5 liên tiếp, tiến gần hơn đến mốc 400 điểm. KLGD giảm mạnh so với phiên hôm qua nhưng vẫn được duy trì ở mức cao. Trên đồ thị, MACD tiếp tục đi lên, cho thấy khả năng tăng điểm trong thời gian tới. Đường VNI đã vượt qua đường tín hiệu và tiến sát tới dải trên của

Bollinger Bands, còn Bollinger Bands tiếp tục thu hẹp lại và cho thấy 1 xu thế mới của VNI sắp hình thành. Các đường chỉ báo đều cho dấu hiệu khả quan, những thông tin về nền kinh tế đã mang nhiều lạc quan hơn, nên nhiều khả năng VNI phiên tới sẽ tiếp tục tăng.

Lý thuyết Fibonacci
(tiếp theo)

Fibonacci Retracement:

Đường Fibonacci Retracement được xây dựng như sau: đầu tiên, đường xu hướng được vẽ giữa hai điểm cực trị, ví dụ, từ điểm cực tiểu đến điểm cực đại đối diện. Sau đó, 9 đường ngang cắt đường xu hướng ở các mức Fibonacci 0.0, 23.6, 38.2, 50, 61.8, 100, 161.8, 261.8 và 423.6% được vẽ. Sau một mức tăng hay giảm rõ rệt, giá thường sẽ trở lại mức trước đó nhằm điều tiết cho một phần cần thiết (và thỉnh thoảng tới khi hoàn thành) của những thay đổi ban đầu. Giá thường chạm tiệm cận trên/tiệm cận dưới tại hoặc gần các mức Fibonacci Retracement trong một quá trình thay đổi tuần tự.



Thị trường OTC

Nhận xét chung

* Thị trường OTC ngày hôm nay không có nhiều biến động về giá, khối lượng giao dịch cũng không nhiều và tập trung ở các mã ngân hàng.

- Cổ phiếu Ngân hàng Quân Đội (MB) giá giao dịch ở giá 14.100/CP khối lượng giao dịch không nhiều.
 - Cổ phiếu Ngân hàng Ngoại Quốc Doanh (VPB) tăng lên giá 12.000/CP, khối lượng giao dịch không nhiều.
 - Cổ phiếu Ngân hàng An Bình (ABB) giá khớp lệnh là 8.600/CP, có rất ít lệnh bán và lệnh mua.
 - Cổ phiếu Ngân hàng Ngoại Thương Việt Nam (VCB) giá giao dịch trong ngày là 34.500/CP. Khối lượng giao dịch không nhiều.
 - Cổ phiếu Ngân Hàng Nhà Hà Nội (HBB) giá giao dịch là 12.200/CP, khối lượng giao dịch không nhiều.
 - Ngân hàng Xuất Nhập Khẩu (EIB) giá giao dịch trong ngày là 24.600/CP, khối lượng giao dịch khá lớn.
 - Ngân Hàng TMCP Kỹ Thương (TCB) không có nhiều giao dịch tuy nhiên giá vẫn ổn định ở mức 23.500/CP.
 - Ngân hàng Quốc Tế (VIB) giá giao dịch vẫn là 13.200/CP. Khối lượng giao dịch cũng không nhiều.
 - Cổ phiếu Vận Tải Biển Việt Nam (Vosco) không có nhiều giao dịch giá vẫn là 15.500/CP; Nosco có dư bán mức giá 18.000/CP.
 - Cổ Phiếu Tài Chính Dầu Khí (PVFC) có rất ít dư bán, hiện tại đang dư mua ở giá 13.700/CP
 - Cổ phiếu Vinaconex giá giao dịch là 15.600/CP, dư mua cũng khá lớn.
 - Cổ phiếu Công ty Cổ Phần Bảo Việt giá vẫn ở mức 16.800/CP, khối lượng giao dịch cũng không nhiều.
- * Các cổ phiếu còn lại không có nhiều giao dịch.

Định hướng

Ngày mai là thứ 7 thị trường OTC sẽ không có nhiều giao dịch, giá cổ phiếu không có nhiều biến động, các cổ phiếu khối ngân hàng vẫn được đánh giá là có thanh khoản nhanh.

Sang đầu tuần sau thì thị trường OTC sẽ phụ thuộc nhiều vào sự biến đổi của thị trường Niêm Yết.

(Nguồn : ECC)

SỰ KIỆN - BÌNH LUẬN

Nhóm thông tin	Tin tức – Sự kiện	Bình luận
HOSE	VFM: Thay đổi địa điểm đặt trụ sở chính Công ty chuyển sang địa chỉ mới là lầu 10, Cao ốc Central Plaza, 17 Lê Duẩn, Quận 1, Tp.HCM	
	SFI: Kết quả giao dịch cổ phiếu của cổ đông nội bộ Ông Trần Nguyên Hùng – Thành viên HĐQT và Phó TGD, nắm giữ 11.560 CP (chiếm 0,48% vốn CP), đã bán 1.560 CP từ ngày 26/05/2008 đến 10/06/2008. Số lượng CP nắm giữ sau khi bán là 10.000 CP (chiếm 0,42% VDL)	
	TTF: Giao dịch cổ phiếu của cổ đông nội bộ Bà Ngô Thị Hồng Thu – Phó TGD, đang nắm giữ 80.000 CP, dự kiến mua 10.000 CP từ ngày 02/07/2008	
	SSI: Kết quả giao dịch cổ phiếu của cổ đông nội bộ Bà Hồ Thị Hương Trà – thành viên BKS nắm giữ 66.084 CP (chiếm 0,048% VDL), đã bán 18.000 CP vào ngày 23/06/2008. Số lượng CP nắm giữ sau khi bán là 48.084 CP (chiếm 0,035% VDL)	
	SJ1: Trả cổ tức đợt 1 năm 2008 Theo đó, ngày giao dịch không hưởng quyền: 10/07/2008; Ngày đăng ký cuối cùng: 14/07/2008; Ngày trả cổ tức: 01/08/2008	
	TMS: Bổ nhiệm Phó TGD và Quyền Kế toán trưởng Theo đó, Ông Nguyễn Chí Đức được bổ nhiệm làm Phó TGD và ông Hoàng Công Phước được bổ nhiệm giữ chức vụ Trưởng phòng Tài chính kiêm Quyền Kế toán trưởng kể từ ngày 01/07/2008	
	BBT: Thông báo thời gian họp Đại hội đồng cổ đông thường niên năm 2008 Đại hội được tổ chức vào lúc 7 giờ 30 phút ngày 14/07/2008 tại Khách sạn Đệ Nhất số 18 Hoàng Việt, Q.Tân Bình, TPHCM	
	VIS: Thay đổi nhân viên công bố thông tin Ông Nguyễn Hoàng Ngân – Kế toán trưởng, sẽ phụ trách công bố thông tin thay ông Nguyễn Thanh Hà từ ngày 01/06/2008	
	MHC: Nghị quyết HĐQT Theo đó, ông Nguyễn Quốc Dũng là Chủ tịch HĐQT và ông Nguyễn Quang Phúc là Ủy viên HĐQT kiêm TGD	
	SSI: Giao dịch cổ phiếu của cổ đông nội bộ Bà Hồ Thị Hương Trà – thành viên BKS nắm giữ 48.084 CP (chiếm 0,035% VDL), đăng ký bán 26.000 CP dự kiến 3 tháng kể từ ngày 01/07/2008. Số lượng CP nắm giữ sau khi bán là 22.084 CP (chiếm 0,016% VDL)	
HASTC	VC3: Kết quả giao dịch cổ phiếu quỹ Công ty đăng ký mua lại 300.000 CP để làm CP quỹ và đã mua được 52.9000 CP từ ngày 26/03/2008 đến 24/06/2008	
	PVS: Ngày đăng ký cuối cùng lấy ý kiến cổ đông bằng văn bản Theo đó, ngày đăng ký cuối cùng: 09/07/2008; Ngày giao dịch không hưởng quyền có thời hạn thanh toán T+3 là 07/07/2008 và T+2 là 08/07/2008. Thời gian thực hiện: 23/07/2008	

	<p>NBC: Asia Value Investment Limited – cổ đông lớn của công ty đã bán xong 150.000 CP NBC</p> <p>Asia Value Investment Limited nắm giữ 480.000 CP (chiếm 8%), bán 150.000 CP từ 16/06/2008 đến 17/06/2008. Số lượng CP nắm giữ sau khi bán là 330.000 CP</p> <p>XMC: Thành lập 2 Công ty</p> <p>2 công ty được thành lập là CTCP Xuân Mai – Đạo Tú với VDL là 21.500.000.000 đồng và CTCP tư vấn thiết kế Vinaconex Xuân Mai với VDL 7.000.000.000 đồng</p>
<p>CƠ QUAN KHÁC</p>	<p>NHNN áp dụng giải pháp mạnh tay nhằm ổn định tỷ giá</p> <p>Hôm nay (27/6), Ngân hàng Nhà nước chính thức triển khai các biện pháp ổn định tỷ giá, được xem là mạnh và đồng bộ. Theo đó NHNN quyết định mở rộng biên độ giao dịch tỷ giá của các tổ chức tín dụng lên +/-2% so với tỷ giá bình quân liên ngân hàng.</p> <p>Đi cùng với mở rộng biên độ NHNN buộc các tổ chức tín dụng phải niêm yết, mua – bán đúng với giá Ngân hàng Nhà nước công bố và cộng thêm biên độ +/-2%; không được dùng đồng tiền thứ ba để tính ra tỷ giá VND với USD gây xáo trộn và không trung thực về tỷ giá; không được thu thêm phí liên quan...</p> <p>Đồng thời với các biện pháp trên là hoạt động tăng cường công tác thanh, kiểm tra và phối hợp với các ngành chức năng khác để phát hiện và xử lý trường hợp các ngân hàng vi phạm.</p> <p><i>(Nguồn: vneconomy)</i></p>
<p>OTC</p>	<p>Ý kiến của UBCKNN về việc phát hành cổ phiếu để trả cổ tức của CTCP Hoàng Anh Gia Lai</p> <p>Sau khi xem xét tài liệu về phát hành cổ phiếu để trả cổ tức của Công ty cổ phần Hoàng Anh Gia Lai, ngày 25/6/2008, Ủy ban Chứng khoán Nhà nước ra Công văn số 1231/UBCK-QLPH không phản đối việc phát hành cổ phiếu để trả cổ tức của Công ty. Để thực hiện đợt phát hành, UBCKNN lưu ý Công ty như sau:</p> <ul style="list-style-type: none"> - Công ty cần thực hiện việc phát hành theo đúng Nghị quyết Đại hội đồng cổ đông thường niên ngày 29/2/2008, Nghị quyết HĐQT số 152/QĐ-HĐQT ngày 4/6/2008 và đồng thời xin ý kiến cổ đông và báo cáo sự thay đổi tỷ lệ chia cổ tức 50% xuống 49,9% tại cuộc họp ĐHCĐ gần nhất, đảm bảo quyền lợi của các nhà đầu tư. - Thực hiện công bố thông tin trên các phương tiện thông tin đại chúng tối thiểu là 10 ngày trước khi thực hiện việc phát hành. - Bản công bố thông tin của công ty cần nêu rõ phương án xử lý số cổ phiếu lẻ, đảm bảo quyền lợi hợp pháp của cổ đông. - Trong vòng 10 ngày sau khi hoàn thành đợt phát hành, Công ty cần báo cáo UBCKNN về kết quả đợt phát hành. <p><i>(Nguồn: UBCKNN)</i></p> <p>Vận tải Quảng Nam xin niêm yết 1,2 triệu cổ phiếu trên HASTC</p> <p>Trung tâm GDCK Hà Nội thông báo, Trung tâm đã nhận được bộ hồ sơ đăng ký niêm yết cổ phiếu của CTCP Công trình Giao thông Vận tải Quảng Nam.</p> <p>CTCP Công trình Giao thông Vận tải Quảng Nam có vốn điều lệ là 12 tỷ đồng (trong đó Nhà nước nắm giữ 53,8% vốn điều lệ, cổ đông trong và ngoài công ty nắm giữ 46,2% vốn điều lệ) xin niêm yết 1.200.000 cổ phiếu trên HASTC.</p> <p>Ngành nghề kinh doanh chính của Công ty là quản lý, khai thác và duy tu các công trình giao thông đường bộ; xây dựng các công trình giao thông đường bộ, công trình dân dụng...</p> <p>CTCP Công trình Giao thông Vận tải Quảng Nam được cổ phần hóa vào đầu năm 2004, sau khi hoạt động dưới mô hình công ty cổ phần, Công ty đã có bước phát triển vượt bậc.</p>

	<p>Năm 2007, giá trị sản lượng Công ty đạt 76 tỷ đồng; nộp ngân sách 3,1 tỷ đồng, lợi nhuận 4,1 tỷ đồng, tăng 1.898% so với thời điểm trước cổ phần hóa và tăng 32,3% so với năm 2006.</p> <p>Công ty có trụ sở chính tại số 10 Nguyễn Du, Tam Kỳ, Quảng Nam. (Nguồn: ATPvietnam.com)</p>	
THÔNG TIN KINH TẾ THẾ GIỚI	<p>Giá dầu</p> <p>Ngay trước lúc thị trường đóng cửa, giá dầu thô tại New York vượt chạm ngưỡng 140 USD, sau đó chót phiên tại 139,64 USD, tăng 5,09 USD so với một ngày trước. Sau đó, tại phiên giao dịch thỏa thuận, giá lập kỷ lục mới 140,39 USD.</p>	<p><i>Giá dầu tăng sau khi chủ tịch OPEC Chakib Khelil nói, ông tin rằng trong hè năm nay giá dầu sẽ lên mức 150 – 170 USD/thùng. Thêm vào đó, quan chức công ty dầu mỏ quốc gia Lybia cũng cho hay nước này có thể sẽ cắt giảm sản lượng do thị trường đã đủ nguồn cung.</i></p>
	<p>Giá vàng</p> <p>Kết thúc phiên giao dịch hôm qua, giá vàng bút phá mạnh mẽ vượt qua mốc 900 nhẹ nhàng và vững vàng trên mức giá 910 USD/oz.</p>	<p><i>Giá vàng tăng do phản ứng mạnh mẽ của các nhà đầu tư trên thị trường New York sau quyết định giữ nguyên lãi suất của FED và việc giá dầu lập kỷ lục mới cũng là yếu tố kéo giá vàng tăng.</i></p>
THỊ TRƯỜNG CHỨNG KHOÁN THẾ GIỚI	<p>Thị trường chứng khoán Mỹ</p> <p>Hôm qua là một ngày “đen tối” với chứng khoán Mỹ, khi các chỉ số chứng khoán giảm tới 3%. Cụ thể, chỉ số công nghiệp Dow Jones giảm 358,41 điểm, tương đương - 3,03%, đóng cửa ở mức 11.453,42. Chỉ số Nasdaq phiên này giảm 79,89 điểm, tương ứng -3,33%, kết thúc ngày giao dịch ở mức 2.321,37. Cuối cùng, chỉ số S&P 500 giảm 38,82 điểm, tương đương -2,94%, đóng cửa ở mức 1.283,15.</p>	<p><i>Chứng khoán Mỹ giảm điểm do nhiều cổ phiếu ngành tài chính bị hạ tín nhiệm xếp hạng, cổ tức của một số hàng thuộc khối công không mấy sáng sủa, trong khi đó là giá dầu thô vọt lên 140 USD/thùng, đẩy lên mối lo ngại về sự suy giảm lợi nhuận các công ty.</i></p>
	<p>Thị trường chứng khoán Châu Âu</p> <p>Tính đến 17h50 ngày 27/6/2008 tính theo giờ Việt Nam, ngoại trừ FTSE 100 của Anh tăng 13,50 điểm (0,24%), tất cả các chỉ số chính khác của châu Âu đều đồng loạt giảm điểm. Cụ thể, CAC 40 của Pháp giảm 32,40 điểm (0,73%). DAX của Đức giảm 41,05 điểm (0,64%).</p>	<p><i>Chứng khoán châu Âu giảm điểm khi các nhà đầu tư lo ngại rằng việc giá dầu tăng lên mức kỷ lục và chi phí lãi vay tăng cao sẽ làm giảm lợi nhuận các công ty.</i></p>
	<p>Thị trường chứng khoán Châu Á</p> <p>Tính đến 17h55 ngày 27/6/2008, các chỉ số châu Á đều tụt dốc mạnh. Cụ thể, Shanghai của Trung Quốc giảm 153,42 điểm (5,29%). Hang Seng giảm 413,32 điểm (1,84%). Nikkei 225 của Nhật giảm 277,96 điểm (2,01%). KOSPI của Hàn Quốc giảm 33,21 điểm (1,93%)</p>	<p><i>Đây là mức giảm điểm tồi tệ nhất kể từ 1992 khi giá dầu tăng tới mức kỷ lục và chỉ số lạm phát của Nhật tăng lên mức cao nhất trong một thập kỷ qua.</i></p>

TÂM ĐIỂM**KHÉP LẠI MỘT TUẦN LẠC QUAN**

Hôm nay, Phiên giao dịch cuối cùng trong tuần khép lại với nhiều niềm vui. Cả 2 chỉ số chứng khoán đều tăng, VN – index tăng 6,13 điểm (1,59%) đóng cửa ở mức 392,61 điểm, giá trị giao dịch đứng ở mức khá đạt hơn 300 tỷ đồng, Hasc – index tăng 0,76 điểm (0,68%) đứng ở mức 112,68 điểm, giá trị giao dịch đạt 117,39 tỷ đồng.

Như vậy, trong tuần qua VN – index tăng điểm trong cả tuần (5 phiên tăng điểm liên tiếp), xen kẽ các phiên tăng là các phiên giảm của chỉ số Hasc – index, chỉ số này có 2 phiên tăng và 3 phiên giảm điểm trong tuần. Có thể nói, diễn biến thị trường trong tuần này là kết quả của hàng loạt các thông tin lạc quan về nền kinh tế trong thời gian qua, điều này đem đến khá nhiều niềm cho các nhà đầu tư. Sự lạc quan đã trở lại với thị trường và rất nhiều nhà đầu tư

tin rằng đây là có thể là xu hướng tăng bền vững của thị trường chứng khoán. Có rất nhiều yếu tố ủng hộ cho nhận định này, có thể kể đến như:

Lượng cổ phiếu cầm cố tại các ngân hàng được cho là không còn nhiều nên không thể gây áp lực lớn khiến các chỉ số giảm điểm. Tình hình kinh tế vĩ mô ngày càng tốt lên, hoạt động của các ngân hàng dần đi vào ổn định, chính phủ tiếp tục đặt mục tiêu kiềm chế lạm phát lên hàng đầu, giá các chứng khoán hiện nay đã rất hấp dẫn.... tất cả những điều trên tạo nên sự lạc quan nhất định đối với các nhà đầu tư và việc tăng lên của các chỉ số chứng khoán là tất yếu. Hy vọng rằng sự lạc quan này sẽ kéo dài, góp phần vào sự phục hồi của thị trường chứng khoán Việt Nam trong thời gian cuối năm 2008 nay.

DỰ ĐOÁN PHIÊN GIAO DỊCH KẾ TIẾP

Phiên giao dịch cuối tuần đã phần nào khẳng định sự phục hồi của thị trường khi Vn-Index tăng điểm phiên thứ 5 liên tiếp. Không ngoài dự đoán của chúng tôi trong phiên trước đó, áp lực bán vẫn khá mạnh khiến đợt giao dịch khớp lệnh giá mở cửa thị trường tiếp tục giảm nhẹ. Tuy nhiên những thông tin tích cực trong thời gian qua dường như hỗ trợ đủ mạnh khiến lượng cầu tiếp tục tăng mạnh khiến thị trường thanh khoản trở lại. Lực mua mạnh vẫn rơi vào các mã cổ phiếu blue chips có ảnh hưởng lớn tới thị trường như DPM, STB, ITA, VNM... khiến Vn-Index đảo chiều tăng mạnh trở lại. Kết thúc phiên giao dịch Vn-Index vẫn duy trì mức tăng nhẹ khi tăng 6,13 điểm (tương ứng

1,59%) lên mức 392,61 điểm, khối lượng giao dịch khớp lệnh đạt 8,3 triệu CP%CCQ với giá trị giao dịch gần 234 tỷ đồng. Xu hướng đi lên cũng đã có cơ sở bởi dấu hiệu của lạm phát đang có xu hướng giảm dần khi CPI của tháng 6 là 2,14%, bên cạnh đó những tín hiệu ổn định về lãi suất và tỷ giá từ NHNN tác động khá tích cực tới diễn biến trên thị trường. Những diễn biến giao dịch trên sàn trong tuần qua thể hiện những tín hiệu phục hồi khá chắc chắn từ thị trường. Theo nhận định của chúng tôi, phiên giao dịch tiếp theo Vn-Index vẫn có thể tiếp tục tăng điểm và khối lượng giao dịch sẽ tiếp tục tăng trong tuần tới.

KHUYẾN NGHỊ

Kinh tế vĩ mô có dấu hiệu khởi sắc, những chính sách thắt chặt tiền tệ và lạm phát của chính phủ đã phát huy tác dụng là những dấu hiệu tác động tích cực tới giao dịch trên thị trường. Sau 5 phiên tăng điểm chắc chắn, niềm tin của nhiều nhà đầu tư đã trở lại cùng tính thanh khoản của thị trường tiếp tục được cải thiện sẽ khiến thị trường trở nên sôi động hơn trong thời gian tới. Tuy nhiên, giá giàu thô vẫn đang tăng mạnh mẽ cùng chi phí vay vốn của nhiều

doanh nghiệp tăng mạnh sẽ khiến tình hình kinh doanh trong quý II sẽ không như dự kiến. Theo khuyến nghị của chúng tôi, NĐT nên chờ đợi những thông tin về tình hình kinh doanh của các công ty niêm yết cũng như theo sát những diễn biến tích cực từ các chính sách vĩ mô để cân nhắc trước khi mua vào. Bên cạnh đó, theo dõi những mã chứng khoán triển vọng và lựa chọn thời điểm mua vào cho dài hạn cũng là 1 phương án cần lưu ý.

GÓC TRAO ĐỔI

4 CHIẾN LƯỢC NÉ TRÁNH RỦI RO CỦA NHÀ ĐẦU TƯ BẠC THẦY

1. Không đầu tư nếu không phù hợp:

“Khi không có việc gì để làm thì đừng làm gì cả - Warren Buffet” đây là một trong những câu nói rất nổi tiếng của ông khi không thể tìm thấy được vụ đầu tư nào phù hợp với tiêu chuẩn của mình. Khi đã đề ra một tiêu chuẩn đầu tư riêng của mình, những nhà đầu tư bậc thầy luôn tìm kiếm những cơ hội đầu tư phù hợp. Với những tiêu chuẩn đó, đôi khi trong cả một thời gian dài họ không tìm kiếm được một thương vụ nào xứng đáng để đầu tư họ sẽ “án binh bất động” cho tới khi tìm được một cơ hội đầu tư mới bởi đó là điều cần thiết bậc nhất để né tránh rủi ro.

2. Giảm thiểu rủi ro ở mức cao nhất

“Bạn phải chắc chắn rằng mình sẽ kiếm được lợi nhuận khi ra quyết định mua - Warren Buffet”. Phương pháp né tránh rủi ro này luôn gắn liền với tiêu chuẩn đầu tư, Warren Buffet luôn tìm hiểu rất kỹ lưỡng về hoạt động của công ty mà ông dự định mua cổ phiếu. Ông luôn tìm ra và mua những cổ phiếu với giá thấp hơn nhiều so với nhận định của ông về giá trị thực của chúng.

(Còn nữa, lược dịch từ www.bigfatpurse.com)

PHỤ LỤC
THỐNG KÊ GIAO DỊCH TP. HCM

	27/06/08	so với 26/06/08		so với TB 5 phiên trước	
		Giá trị	% +/-	Giá trị	% +/-
KLGD('000CK)	10.258	15.348	-33%	9.810	5%
GTGD(Ti VNĐ)	318	484	-34%	283	12%
NN Mua('000CK)	1.078	3.431	-69%	2.105	-49%
NN Bán('000CK)	1.528	1.865	-18%	809	89%
GT NN Mua(Ti VNĐ)	50	158	-68%	84	-41%
GT NN Bán(Ti VNĐ)	45	53	-15%	28	59%
KL Đặt Mua('000CK)	23.384	28.349	-18%	19.040	23%
KL Chào Bán('000CK)	13.759	23.064	-40%	20.129	-32%
Dư Mua('000CK)	3.472	3.331	4%	2.399	45%
Dư Bán('000CK)	2.554	2.449	4%	2.998	-15%

TOP TĂNG

MCK	Giá	+/-	% +/-
CH	27,5	0,8	3,0
NHC	27,5	0,8	3,0
SFI	27,5	0,8	3,0
VNM	103,0	3,0	3,0
BMP	38,0	1,1	3,0
ITA	86,5	2,5	3,0
SSI	31,1	0,9	3,0
DPM	41,6	1,2	3,0
SCD	20,9	0,6	3,0
PGC	14,0	0,4	2,9

TOP GIẢM

MCK	Giá	+/-	% +/-
TMS	38,9	-1,2	-3,0
HDC	35,9	-1,1	-3,0
VKP	39,4	-1,2	-3,0
VIS	19,7	-0,6	-3,0
VNE	13,6	-0,4	-2,9
SGC	17,2	-0,5	-2,8
SJS	44,9	-1,3	-2,8
FBT	10,4	-0,3	-2,8
BBC	27,8	-0,8	-2,8
TTP	24,4	-0,7	-2,8

TOP KL NN MUA

MCK	% +/-	KLMua	%KLGD
DPM	3,0	214.340	24,5%
PVD	2,8	100.370	53,7%
VNM	3,0	89.100	80,2%
FPT	1,0	74.530	50,4%
SSI	3,0	63.200	15,8%
DPR	2,4	50.900	53,5%
PRUBF1	1,9	33.000	13,8%
HPG	2,3	32.710	17,9%
DQC	2,8	28.450	33,2%
VSH	0,0	24.850	22,6%

TOP KL NN BÁN

MCK	% +/-	KLBán	%KLGD
AGF	2,8	1.065.016	96,6%
MPC	-2,6	66.660	81,5%
PMS	-2,7	0	0,0%
SSI	3,0	63.200	15,8%
HT1	-2,6	40.110	74,3%
VNE	-2,9	37.820	44,2%
VFMVF1	2,0	12.000	4,4%
KDC	-2,4	10.920	72,1%
VPL	0,0	10.210	90,4%
DHG	1,4	10.090	39,8%

TOP KLGD NHIỀU NHẤT

MCK	% +/-	KLGD	%KLGD
STB	2,9	1.550.120	15,1%
AGF	2,8	1.102.836	10,8%
DPM	3,0	875.020	8,5%
VIC	2,8	541.010	5,3%
SSI	3,0	399.320	3,9%
VFMVF1	2,0	272.460	2,7%
PET	2,7	240.820	2,3%
PRUBF1	1,9	239.470	2,3%
REE	2,7	195.290	1,9%
PVD	2,8	186.820	1,8%

THỐNG KÊ GIAO DỊCH HÀ NỘI

	27/06/08	So với 26/06/08		So với 5 phiên trước	
		Giá trị	% thay đổi	Giá trị	% thay đổi
KLGD(000CK)	5.407	8.794	-39%	5.055	7%
GTGD(Ti VNĐ)	114	196	-42%	106	8%
NN Mua(000CK)	117	716	-84%	202	-42%
NN Bán(000CK)	88,5	239,3	-63%	63,7	39%
GT NN Mua(Ti VNĐ)	2,7	17,1	-84%	4,7	-42%
GT NN Bán(Ti VNĐ)	1,1	4,7	-77%	1,2	-9%
KL Đặt Mua(000CK)	8.477	11.218	-24%	7.557	12%
KL Chào Bán(000CK)	7.707	11.138	-31%	7.551	2%
Dư Mua(000CK)	1.699	11.796	-86%	12.689	-87%
Dư Bán(000CK)	1.358	14.877	-91%	22.452	-94%

TOP TĂNG

CK	Giá	Thay đổi	% Thay đổi
S99	33,8	1,3	4,0
MIC	62,6	2,4	4,0
VCS	23,7	0,9	4,0
VSP	46,3	1,7	3,8
SD6	16,7	0,6	3,7

TOP GIẢM

CK	Giá	Thay đổi	% Thay đổi
VC3	16,9	0,70	3,98
DTC	43,4	1,80	3,98
KMF	14,5	0,60	3,97
YBC	17	0,70	3,95
CJC	19,6	0,80	3,92

TOP KLGD

CK	Giá	% Thay đổi	KL
ACB	46,2	0,7	488.700
PVS	25,2	2,0	453.200
KLS	10	2,0	433.800
PVI	22,4	1,8	329.300
SD7	19,4	0,5	226.200

TOP GD của NĐTNN

MCK	KL Mua	MCK	KL Bán	MCK	Chênh lệch Mua – Bán lớn nhất
SJE	20.000	KLS	60.000	SJE	20.000
SCJ	15.900	VC5	6.000	SCJ	15.900
BVS	15.000	PAN	5.000	BVS	15.000
SD6	13.600	CSG	3.800	SD6	13.600
CDC	10.200	SD9	3.000	CDC	10.200

BẢNG GIÁ OTC

Ngày	Tên công ty	Mã GD	Giá TC	Thay đổi	Ghi chú
27/06/08	NH Đại Á	DAB	12.3	0.1	Khối các Ngân hàng TMCP
27/06/08	NH An Bình	ABB	0.88	0.1	
27/06/08	NH Sài Gòn - HN	SHB	0.81	0.1	
27/06/08	NH Quân Đội	MB	14.2	0.1	
27/06/08	NH Nhà Hà Nội	HBB	12.3	0.1	
27/06/08	NH Xuất nhập khẩu	EIB	23.4	0.4	
27/06/08	NH Hàng hải	MSB	10.9	0	
27/06/08	NH Phương Nam	PNB	12.1	0.2	
27/06/08	NH Ngoài quốc doanh	VPB	12	0	
27/06/08	NH Dầu khí toàn cầu	GB	8	0	
27/06/08	NH Ngoại Thương	VCB	35.7	1.2	
27/06/08	NH Quốc Tế	VIB	13.3	0.5	
27/06/08	NH Kỹ Thương	TCB	24.6	0	
27/06/08	Tổng công ty Bảo Việt	BAOVIET	17.7	0.2	Tài chính, Bảo hiểm, Cty chứng khoán
27/06/08	Tập đoàn tài chính DK	PVFC	13.4	0	
27/06/08	Trái phiếu SSI	TSSI	122	1	
27/06/08	Chứng khoán Việt Nam	VNS	9	0	
27/06/08	Chứng khoán Đại Việt	DVS	7	0	
27/06/08	Tập đoàn Hoàng Anh GL	HAGL	98	1	Ngành xây dựng, Bất động sản
27/06/08	Quốc Cường Gia Lai	QCGL	21	0	
27/06/08	Tổng công ty xây dựng VN	VINACONE	15.5	0.2	
27/06/08	CTCP xi măng Hà Tiên 2	XMHT2	12.2	0.2	
27/06/08	Tổng công ty xây dựng Licogi16	LICOGI16	16	0	
27/06/08	Công ty Địa ốc Sài Gòn	SACOMRE	16	0	
27/06/08	Công ty xây dựng Sao Mai AG	SMCC	31	0	
27/06/08	Công ty Vận tải Biển 3	VINASHIP	48	0	Ngành vận tải biển
27/06/08	Vận tải biển Bắc	NOSCO	20	1.5	
27/06/08	Công ty Container Sài Gòn	VICONSHI	20	0	
27/06/08	Công ty Vận tải biển VN	VOSCO	15.3	0	
27/06/08	Công ty viễn thông tin học bưu điện	CTIN	105	0	Các ngành khác
27/06/08	Công ty CP XNK Hà Anh	HAC	21.2	0	

KHUYẾN CÁO

Bản báo cáo này được thực hiện độc lập, khách quan bởi Công ty Cổ phần Chứng khoán Eurocapital dựa trên những nguồn thông tin tin cậy. Tuy nhiên, chúng tôi không đảm bảo rằng mọi thông tin và dữ liệu được sử dụng trong báo cáo này đã hoàn toàn đầy đủ và chính xác. Những ý kiến trong bản báo cáo nào chỉ mang tính tham khảo, chúng tôi không chịu bất kỳ một trách nhiệm nào đối với những kết quả từ việc sử dụng toàn bộ hoặc một phần nội dung của bản báo cáo để kinh doanh.

Bản báo cáo này được giữ bản quyền và là tài sản của Công ty Cổ phần Chứng khoán Eurocapital, không được dùng để bán. Xin vui lòng ghi rõ nguồn khi trích dẫn các thông tin trong bản báo cáo này.

Mọi thắc mắc và ý kiến đóng góp xin liên hệ:

Công ty Cổ phần Chứng khoán Eurocapital

Địa chỉ: Tầng 2, tòa nhà Thành Công, 25 Láng Hạ, Hà Nội

Điện thoại: +844.514.4444

Email: contact@eurocapital.vn