

2008

# BẢN TIN THỊ TRƯỜNG CHỨNG KHOÁN NGÀY 29/05/2008

<b>DIỄN BIẾN GIAO DỊCH TRONG NGÀY</b>	<b>Trang 2</b>
<b>TIN TỨC - SỰ KIỆN – BÌNH LUẬN</b>	<b>Trang 6</b>
<b>TÂM ĐIỂM THỊ TRƯỜNG TRONG NGÀY</b>	<b>Trang 10</b>
<b>DỰ ĐOÁN PHIÊN GIAO DỊCH KẾ TIẾP</b>	<b>Trang 10</b>
<b>KHUYẾN NGHỊ</b>	<b>Trang 11</b>
<b>GÓC TRAO ĐỔI</b>	<b>Trang 11</b>
<b>PHỤ LỤC</b>	<b>Trang 12</b>

**CTCPCK Eurocapital (ECC)**

Tầng 2, toà nhà Thành Công

25 Láng Hạ, Hà Nội

Tel: ( 84 -4) 514 4444

Email: [contact@eurocapital.vn](mailto:contact@eurocapital.vn)

Website: [www.eurocapital.vn](http://www.eurocapital.vn)

Chịu trách nhiệm thực hiện:

Phạm Ngọc Mai

Lê Khắc Chính

Ngô Quốc Hưng

Phạm Bá Viên

Nguyễn Phồn Hậu

Trần Hoàng Sơn

Đỗ Bảo Ngọc

Nguyễn Lan Hương

Lưu Thị Cẩm Thúy

Phan Diễm Hằng

[contact@eurocapital.vn](mailto:contact@eurocapital.vn)

**CÔNG TY CỔ PHẦN CHỨNG KHOÁN EUROCAPITAL**

29/05/2008

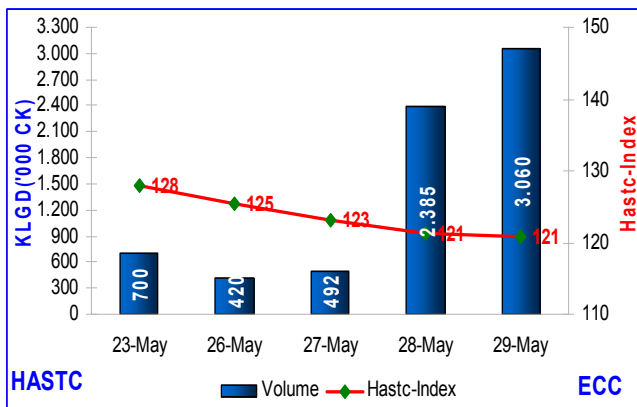


**DIỄN BIẾN GIAO DỊCH TRONG NGÀY**

**Cổ phiếu và CCQ**

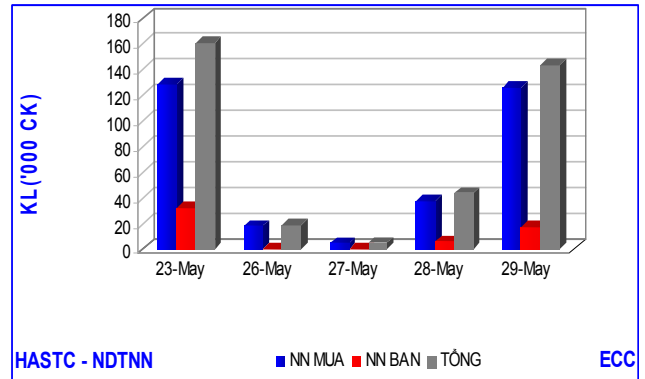
**VN- Index** : Sàn HOSE hôm nay không giao dịch .

**HASTC – Index** : HASTC-Index phiên hôm nay giảm **0,56** điểm (-0,46%) còn **120,72** điểm. KLGD báo giá đạt **3,02** triệu đơn vị, tăng **0,64** triệu đơn vị (+27,01%) với GTGD tương ứng là **73,08** tỷ VNĐ, giảm **2,96** tỷ VNĐ (-3,89%). Tổng KLGD đạt **3,06** triệu đơn vị, tăng **0,43** triệu đơn vị (+16,38%). Tổng GTGD tương ứng đạt **74,74** tỷ VNĐ, giảm **8,55** tỷ VNĐ, (-10,27%) so với phiên giao dịch hôm qua.

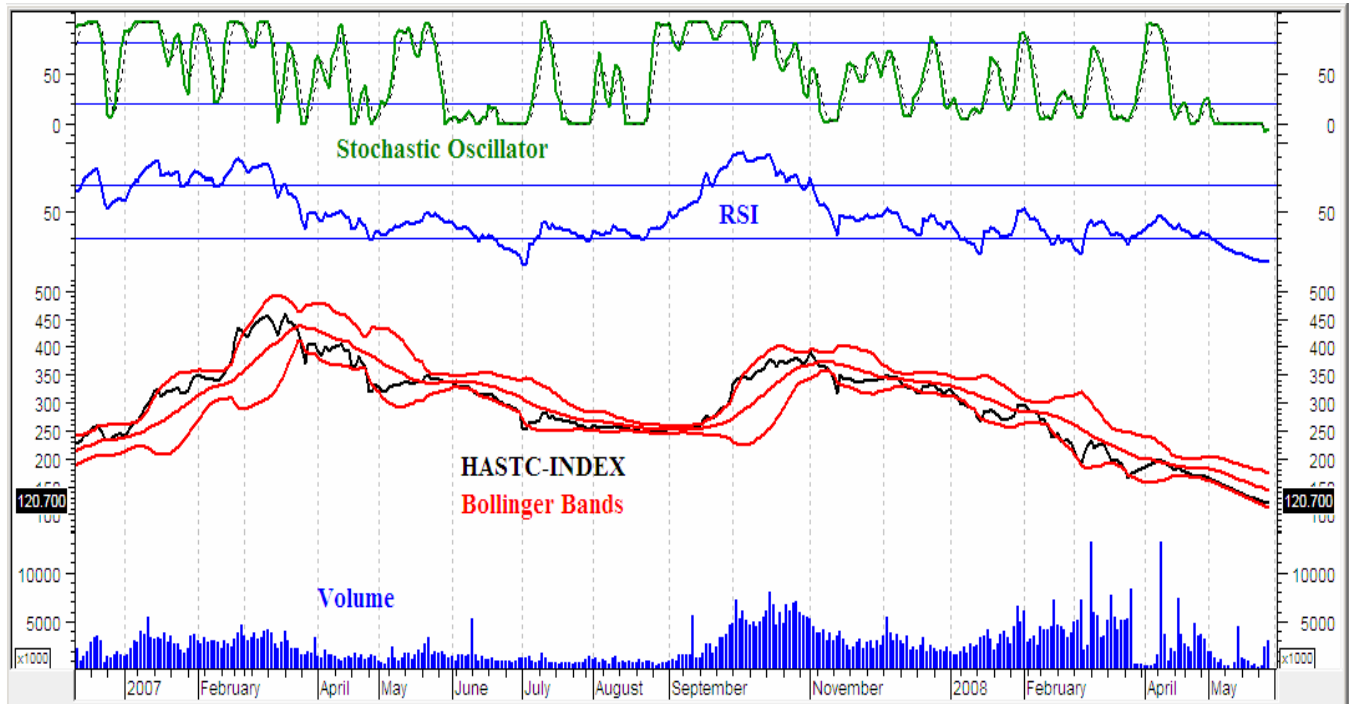


**Giao dịch nhà đầu tư nước ngoài**

NĐTNN trên sàn HASTC hôm nay mua vào 126 ngàn đơn vị với giá trị 3,10 tỉ VNĐ (+319%), bán ra 17,70 ngàn đơn vị với giá trị 0,31 tỉ VNĐ (+320%).



**Phân tích kỹ thuật**



HASTC-Index tiếp tục giảm, nhưng tốc độ đã chậm lại, khối lượng giao dịch tiếp tục được cải thiện so với những phiên gần đây. Trên dải Bollinger Bands, đường giá chưa thể dứt khỏi dải dưới, còn BB vẫn theo hướng dốc xuống .

Đường RSI chỉ còn 11,8 điểm và tiếp tục lún sâu vào vùng quá bán.

Theo chúng tôi, HASTC-Index ngày mai sẽ giảm nhẹ.

**Chỉ số cường độ tương đối RSI  
(The relative Strength Index)**

- Là chỉ số sức mạnh tương quan. Là chỉ số tỷ lệ giữa trung bình số ngày tăng giá so với mức giá trung bình của những ngày giảm giá trong một giai đoạn nhất định

- Công thức tính:

$$RSI = 100 - 100 / (1 + RS)$$

$$Average\ Gain = Total\ Gains / n$$

$$Average\ Loss = Total\ Losses / n$$

$$First\ RS = (Average\ Gain / Average\ Loss)$$

$$Smoothed\ RS = [(previous\ Average\ Gain) * 13 + Current\ Gain] / 14$$

- Các ứng dụng của RSI :

Chỉ ra tình trạng overbought/oversold . Nếu đường RSI trên 70 thì cho thấy thị trường đang ở tình trạng overbought, ngược lại, nếu RSI dưới 30 cho thấy thị trường ở tình trạng oversold



**Thị trường OTC****Nhận xét chung**

Ngày 29 – 5 – 2008 thị trường OTC không có nhiều biến động về giá cả và các cổ phiếu có xu hướng tăng nhẹ, khối lượng giao dịch không nhiều.

- Cổ phiếu Ngân hàng Quân Đội (MB) giá giao dịch từ 17.000/CP đến 17.300/CP, khối lượng giao dịch thành công là không nhiều.

- Cổ phiếu Ngân hàng Ngoại Quốc Doanh (VPB) giá có xu hướng tăng nhẹ, giá đóng cửa cuối ngày là 12.300/CP với cổ phiếu cầm tay, cổ phiếu sang tên giá 11.900/CP.

- Cổ phiếu Ngân hàng An Bình (ABB) tăng nhẹ, giá cao nhất được khớp lệnh thành công ở giá 9.700/CP vào cuối giờ chiều.

- Cổ phiếu Ngân hàng Ngoại Thương Việt Nam (VCB) giá giảm còn 30.800/CP. Khối lượng giao dịch là rất ít.

- Cổ phiếu Ngân hàng Xuất Nhập Khẩu Việt Nam (EIB) ngày hôm nay vẫn được đặt mua khối lượng lớn với giá khá cao là 23.100/CP

- Cổ phiếu các ngân hàng khác không có nhiều biến động, khối lượng dư mua không nhiều, cụ thể như sau :

- Ngân Hàng TMCP Kỹ Thương (TCB) dư bán với khối lượng khá lớn ở mức giá 24.300/CP; Ngân Hàng Nhà Hà Nội (HBB) giá giao dịch là 13.500/CP; Ngân Hàng Quốc Tế (VIB) giá giao dịch là 14.300/CP.

- Cổ Phiếu Tài Chính Dầu Khí (PVFC) dư mua ở giá 16.800/CP, khối lượng dư mua khá lớn.

- Cổ phiếu Công ty Vận Tải Biển Bắc (Nosco) giá giao dịch giảm mạnh xuống còn 19.000/CP.

- Cổ phiếu tổng công ty Xây Dựng Việt Nam (Vinaconex) ngày hôm nay được dư mua khá nhiều tuy nhiên dư mua ở mức giá còn thấp 15.700/CP.

- Cổ phiếu Vosco có dư bán ở giá 17.000/CP.

Các cổ phiếu khác không có nhiều giao dịch.

**Định hướng**

Thị trường OTC vẫn trong chổì ngày âm ảm, mất thanh khoản ở rất nhiều mã CK.

Các nhà đầu tư đã dần lãng quên đi danh mục đầu tư của mình và không còn kỳ vọng vào thị trường CK nữa.

Theo nhận định của một số nhà đầu tư thì thị trường OTC trong thời gian tới không có nhiều biến động.

(Nguồn : ECC)

**SỰ KIỆN - BÌNH LUẬN**

Nhóm thông tin	Tin tức – Sự kiện	Bình luận
<b>HOSE</b>	<b>PVT: Giải trình biến động kết quả kinh doanh</b> Theo BCTC hợp nhất quý 1/2008, lợi nhuận trước thuế là 12,319 tỷ đồng (tăng 147% so với Quý 4/2007). Đó một phần cũng là do tỷ trọng giá vốn trong kỳ báo cáo tăng thấp hơn tỷ trọng tăng doanh thu	
	<b>TYA: Nghị quyết Đại hội Cổ đông thường niên 2007</b> Đại hội có sự tham gia của 22 người đại diện cho 21.722.230 cổ phiếu có quyền biểu quyết tham dự, chiếm tỷ lệ 81,74% vốn điều lệ. ĐH cũng đưa ra chỉ tiêu cho năm 2008. Tổng doanh thu: 1.476.000.000.000 đồng. LNTT: 54.130.644.000 đồng. LNST: 51.578.345 đồng. Tỷ lệ cổ tức (dự kiến) là 15%	
	<b>BBC: Hợp đồng đại lý độc quyền với Lotte</b> Công ty Cổ phần Bibica sẽ chính thức là đại lý phân phối độc quyền sản phẩm LOTTE CHOCOPIE, LOTTE DREAM PIE, LOTTE DREAM CAKE tại Việt Nam từ tháng 5/2008	
	<b>UIC: Thông báo ngày đăng ký cuối cùng chốt danh sách cổ đông</b> Theo đó, ngày giao dịch không hưởng quyền: 04/06/2008. Ngày đăng ký cuối cùng: 06/06/2008. Tỷ lệ chi trả cổ tức: 15% trên mệnh giá (tương đương 1.500 đồng/CP). Ngày thanh toán cổ tức: 27/06/2008	
	<b>PIT: Thông báo ngày đăng ký cuối cùng lấy ý kiến cổ đông bằng văn bản</b> Theo đó, ngày đăng ký cuối cùng: 07/05/2008. Thời gian lấy ý kiến cổ đông: từ ngày 06/06/2008 đến ngày 18/06/2008	
	<b>TPC: Nghị quyết Đại hội Cổ đông thường niên 2008</b> Đại hội có sự tham dự của 188 người, đại diện cho 7.832.490 cổ phần có quyền biểu quyết, tương ứng với 75,3% tổng số cổ phần của công ty. Đại hội thông qua kế hoạch kinh doanh 2008 như sau: Sản lượng: 7.000 tấn. Doanh thu: 243 tỷ đồng. Lợi nhuận trước thuế: 21,10 tỷ đồng	
	<b>HASTC</b>	<b>HBE: Báo cáo tài chính quý I năm 2008</b> Theo đó, doanh thu bán hàng và cung cấp dịch vụ đạt 1.901.284.743 đồng, lợi nhuận sau thuế TNDN đạt 143.030.340 đồng.
<b>BTH: Báo cáo thường niên năm 2007</b> Theo đó, thực tế doanh thu đạt 62.340 triệu đồng tăng 3.9% so với kế hoạch. LNST đạt 3.876 triệu đồng. Tổng tài sản là 57.075 triệu đồng tăng 12.7% so với năm 2006.		
<b>CID: Báo cáo thường niên năm 2007</b> Báo cáo đã thông qua định hướng phát triển của công ty, báo cáo của Ban Giám đốc, BCTC năm 2007 đã được kiểm toán và bản giải trình BCTC 2007.		
<b>CIC: Báo cáo tài chính năm 2007</b> Theo đó, doanh thu bán hàng và cung cấp dịch vụ đạt 111.196.027.590 đồng, lợi nhuận sau thuế TNDN đạt 3.798.419.521 đồng, EPS đạt 1.735 đồng.		
<b>YBC: Báo cáo tài chính quý I năm 2008</b> Theo đó, doanh thu bán hàng và cung cấp dịch vụ đạt 35.327.673.884 đồng, lợi nhuận sau thuế TNDN đạt 1.368.600.953 đồng. EPS đạt 626 đồng.		
<b>SDJ: Báo cáo thường niên năm 2007</b> Theo đó, doanh thu thực hiện đạt 275.852 triệu đồng đạt 106,5% KH, lợi nhuận đạt 7.255 triệu đồng đạt		

112% KH, tỷ lệ cổ tức đạt 15% đạt 107 % so với KH.

**SDJ: Báo cáo tài chính năm 2007**

Theo đó, doanh thu bán hàng và cung cấp dịch vụ đạt 275.852.070.303 đồng, LNST đạt 11.003.233.953 đồng.

**MCO: Thông báo nghị quyết ĐHCĐ thường niên**

Theo nghị quyết, giá trị SXKD đạt 132.635.554.252 đồng, doanh thu đạt 120.299.459.388 đồng, LNST đạt 5.897.299.971 đồng.

**LTC: Thông báo nghị quyết ĐHCĐ thường niên**

Theo nghị quyết, tổng doanh thu thực hiện năm 2007 đạt 78,983 tỷ đồng, lợi nhuận sau thuế đạt 4,766 tỷ đồng. Thông qua BCTC kiểm toán, báo cáo của HĐQT, BKS, việc phân phối lợi nhuận năm 2007, phương hướng hoạt động năm 2008 và phương án phát hành thêm CP.

**L18: Báo cáo tài chính năm 2007**

Theo đó, doanh thu bán hàng và cung cấp dịch vụ đạt 473.272.379.276 đồng, LNST đạt 8.612.530.289 đồng, EPS đạt 3.464 đồng.

**S96: Báo cáo thường niên năm 2007**

Báo cáo thông qua KQSXKD năm quý 1 năm 2008 với các số liệu như sau: Giá trị SXKD đạt 16.100.000.000 đồng, doanh thu đạt 17.414.436.000 đồng, lợi nhuận đạt 2.643.506.000 đồng.

**QNC: Nghị quyết ĐHCĐ thường niên năm 2008**

Theo nghị quyết, tổng doanh thu: 654,748 tỷ đồng, lợi nhuận sau thuế: 51,648 tỷ đồng. Thông qua các báo cáo của HĐQT và BGD, BCTC năm 2007, kế hoạch năm 2008, phương án phát hành thêm CP.

**QNC: GD cổ phiếu quỹ**

Công ty đăng ký mua lại 500.000 cổ phiếu với mục đích nhằm ổn định giá CP QNC bằng thặng dư vốn cổ phần tính đến ngày 31/12/2007 với phương thức khớp lệnh hoặc GD thoả thuận theo giá thị trường. Ngày bắt đầu GD: 9/6/2008. Ngày kết thúc GD: 9/8/2008. Tên công ty chứng khoán được uỷ quyền thực hiện việc mua: Công ty cổ phần chứng khoán FPT.

**Merrill Lynch “mở xẻ” lạm phát ở Việt Nam**

Trong bản báo cáo tựa đề “Vietnam: Anatomy of an inflation shock” (Việt Nam: Giải phẫu cú sốc lạm phát), các chuyên gia Merrill Lynch cho rằng tình hình lạm phát ở Việt Nam hiện nay được coi là một ví dụ về “cú sốc” lạm phát biểu hiện qua: lạm phát tăng mạnh khiến NHNN phải phản ứng mạnh bằng chính sách tiền tệ; thanh khoản thắt chặt, lãi suất cao, tăng trưởng xấu đi; giá cả của nhưng mặt hàng chịu ảnh hưởng lớn của các yếu tố tâm lý giảm nhanh; đồng nội tệ có thể lên giá hoặc xuống giá. Báo cáo cũng cho rằng, cuộc chiến chống lạm phát ở Việt Nam căng thẳng hơn nhiều so với Trung Quốc mà vấn đề cốt lõi là Việt Nam đã tiếp nhận một lượng vốn lớn hơn rất nhiều so với khả năng hấp thụ của nền kinh tế.

(Nguồn: *vneconomy.vn*)

**Vàng và tỷ giá VND/USD đồng loạt “hạ cánh”**

Tại thị trường trong nước sáng nay, giá vàng bán ra đồng loạt được điều chỉnh giảm 20.000 – 30.000 đồng/chỉ. Giá vàng SJC hiện ở mức 1.815.000 đồng/chỉ (mua vào) và 1.822.000 đồng/chỉ (bán ra), giảm 17.000 đồng/chỉ và 20.000 đồng/chỉ so với sáng hôm qua. Giá vàng Bảo Tín Minh Châu tương ứng là 1.800.000 đồng/chỉ và 1.825.000 đồng/chỉ, giảm 30.000 đồng/chỉ và 25.000 đồng/chỉ. Tỷ giá VND/USD hôm nay trên thị trường tự do tiếp tục giảm mạnh. Tỷ giá do Bảo Tín Minh Châu sáng nay còn 16.500 VND/USD và 16.800 VND/USD. Trên thị trường ngân hàng, cặp tỷ giá này vẫn tiếp tục tăng. Tại Vietcombank, giá mua và bán USD lần lượt là 16.235 VND/USD và 16.238 VND/USD. Tại Eximbank, giá mua và bán USD đều là 16.238 VND/USD.

(Nguồn: *vneconomy*)

**CƠ QUAN KHÁC**

**OTC**
**Thông báo chấp thuận nguyên tắc niêm yết cổ phiếu cho CTCP Truyền thông số 1**

Ngày 29/5/2008, TTGDCK Hà Nội đã có thông báo chấp thuận nguyên tắc niêm yết cổ phiếu cho CTCP Truyền thông số 1 với những nội dung sau:

1. Loại chứng khoán: Cổ phiếu phổ thông
2. Mệnh giá: 10.000 đồng/cổ phiếu
3. Số lượng chứng khoán niêm yết: 2.000.000 cổ phiếu (*Hai triệu cổ phiếu*)
4. Giá trị chứng khoán niêm yết (theo mệnh giá): 20.000.000.000 đồng (*Hai mươi tỷ đồng*).

**Chợ OTC sẽ không lỗi hẹn**

Một nguồn tin từ Trung tâm Giao dịch Chứng khoán Hà Nội cho hay cơ quan này đang hoàn tất những công việc cuối cùng để có thể đưa sàn giao dịch cổ phiếu chưa niêm yết đi vào hoạt động từ giữa năm nay.

Trung tâm đang hoàn thành quy chế quản lý thị trường đăng ký giao dịch và quy định về giao dịch từ xa. Ngoài ra, đơn vị này cũng đang phối hợp với Trung tâm Lưu ký Chứng khoán hướng dẫn công ty đại chúng đã đăng ký tham gia giai đoạn đầu thực hiện các thủ tục đăng ký lưu ký và đăng ký giao dịch chứng khoán OTC. Danh sách những công ty đầu tiên lên sàn OTC cũng đã hoàn tất và sẽ được công bố chính thức trong thời gian tới.

Vướng mắc lớn nhất hiện nằm trong khâu kết nối từ xa giữa các công ty chứng khoán với Trung tâm Chứng khoán Hà Nội, do hạ tầng kỹ thuật của các công ty không đồng đều. Một số công ty chứng khoán sử dụng phần mềm cũ, chưa được tích hợp sẵn chức năng giao dịch cổ phiếu OTC.

Đại diện của Trung tâm Giao dịch Chứng khoán Hà Nội cho biết, dù còn một số vấn đề nhưng công tác chuẩn bị vẫn đang diễn ra đúng hướng và chắc chắn chợ OTC sẽ chính thức đi vào hoạt động vào giữa năm nay.

Tiến sĩ Nguyễn Đình Thọ, Trưởng khoa tài chính Đại học Ngoại thương Hà Nội, nhận định việc mở sàn OTC là một bước tiến rất quan trọng cho thị trường chứng khoán Việt Nam. Sàn OTC sẽ tăng tính minh bạch trong thông tin và hoạt động giao dịch của các doanh nghiệp và các nhà đầu tư.

Ngoài ra, hoạt động giao dịch cũng sẽ được đảm bảo an toàn, không như tình hình hiện nay khi mà cổ phiếu OTC vẫn đang được giao dịch theo kiểu trao tay, vốn chứa nhiều rủi ro.

(Nguồn: VNE, 29/5)

**THÔNG TIN KINH TẾ THẾ GIỚI**
**Giá dầu**

Kết thúc phiên giao dịch rạng sáng nay, giá dầu thô ngọt nhẹ giao kỳ hạn tháng 7/2008 tại New York lúc chốt phiên tăng 2,18 USD/thùng (1,7%) lên mức 131,03 USD/thùng. Giá dầu thô Brent tại London đóng cửa ở mức 130,93 USD/thùng, tăng 2,62 USD/thùng (2%).

*Sau thông tin dự báo về việc giá dầu có thể dễ dàng đạt những kỷ lục mới, có thể lên tới hơn 150 USD/thùng của ngân hàng đầu tư Morgan Stanley giá dầu đã tăng trở lại trong phiên này. Ngoài ra, tình hình bạo lực tại Nigeria (nước có sản lượng xuất khẩu dầu khá lớn hiện nay) tiếp tục có dấu hiệu ra tăng cũng là một trong những nguyên nhân khiến giá dầu tăng trở lại.*

**Giá vàng**

Kết thúc phiên giao dịch lúc rạng sáng nay theo giờ Việt Nam tại thị trường New York, giá vàng giao ngay giảm 4,4 USD/oz (0,5%) so với giá chốt phiên liền trước, còn 900,7 USD/oz. Chiều qua trên thị trường châu Âu, giá vàng giao ngay đã có lúc tụt xuống dưới mức 890 USD/oz.

*Nguyên nhân giá vàng giảm (ngược với giá dầu) trong phiên này theo giới phân tích chủ yếu là do sự phục hồi của USD 2 phiên gần đây. Cùng với đó, tình hình giá dầu tăng cao khiến nhiều dự báo cho rằng cục dự trữ liên bang Mỹ (FED) sẽ tiếp tục cắt giảm lãi suất trong thời gian tới cũng phần nào khiến giá vàng giảm.*

**THỊ TRƯỜNG CHỨNG KHOÁN THẾ GIỚI**

**Thị trường chứng khoán Mỹ**

Trong phiên giao dịch đêm qua (giờ Việt Nam) các chỉ số chứng khoán Mỹ có phiên tăng điểm thứ 2 liên tiếp. Cụ thể, chỉ số công nghiệp Dow Jones tiếp tục tăng 45,68 điểm, tương đương 0,36%, đóng cửa ở mức 12.594,03.

Chỉ số Nasdaq phiên này tăng 5,46 điểm, tương ứng 0,22%, kết thúc ngày giao dịch ở mức 2.486,70. Chỉ số S&P 500 tăng 5,49 điểm, tương đương 0,40%, đóng cửa ở mức 1.390,84.

*Sự tăng điểm của các chỉ số chứng khoán Mỹ chủ yếu do sự tăng lên mạnh mẽ của các cổ phiếu ngành công nghệ và công nghiệp sau thông tin về số liệu các đơn đặt hàng của tổng thể nền kinh tế Mỹ, cho thấy tình hình thực tế hiện nay không bi quan như các dự báo trước đây.*

**Thị trường chứng khoán Châu Âu**

Tính tới thời điểm 17h30, tất cả các chỉ số chính đều tăng điểm. Cụ thể: chỉ số FTSE 100 của Anh tăng 35,6 điểm (0,59%) đứng ở mức 6.104,1 điểm. Chỉ số CAC 40 của Pháp tăng 13,62 điểm (0,27%) đứng ở mức 4.985,1 điểm. Chỉ số DAX tăng 8,74 điểm (0,12%) đứng ở mức 7.043,7 điểm.

*Sự tăng mạnh của chứng khoán Mỹ trong 2 phiên gần đây được cho là nguyên nhân chính khiến chứng khoán Châu Âu khởi sắc trong phiên giao dịch hôm nay.*

**Thị trường chứng khoán Châu Á**

Tại Châu Á, tính tới thời điểm 17h40 ngày 29 – 05 – 2008 các chỉ số chính đã tăng điểm trở lại trong khi chứng khoán Trung Quốc lại “một mình một ngựa” giảm điểm. Cụ thể: chỉ số NIKKEI 225 của Nhật tăng 415,03 điểm tương ứng 3,03%, chỉ số KOSPI Hàn Quốc tăng 35,58 điểm tương ứng 1,97%, còn chỉ số Shanghai Trung Quốc thì giảm 57,59 điểm tương ứng 1,66%.

*Tuy chứng khoán Trung Quốc giảm điểm nhưng có thể nói màu xanh vẫn là màu chủ đạo đối với thị trường chứng khoán Châu Á trong phiên giao dịch hôm nay, một sự hưng phấn nối tiếp hưng phấn từ sự tăng lên ngoạn mục của hầu hết các thị trường chứng khoán trên thế giới.*

**TÂM ĐIỂM****THỊ TRƯỜNG GIAO DỊCH CỔ PHIẾU CỦA CÁC CÔNG TY ĐẠI CHỨNG CHƯA NIÊM YẾT,  
LIỆU CÓ ĐÚNG HẸN?**

Hôm nay 29 – 05 – 2008, là phiên giao dịch áp chót trong tuần và cũng là của tháng 5. Chỉ còn vài ngày nữa là bước sang tháng 6, là thời điểm dự kiến đưa vào hoạt động thị trường giao dịch chứng khoán của các công ty đại chứng chưa niêm yết tại trung tâm GDCK Hà Nội (HASTC).

Để tạo khung pháp lý cho sự vận hành của thị trường này, đầu năm 2008 Bộ tài chính đã chính thức công bố quyết định ban hành quy chế tổ chức và quản lý giao dịch chứng khoán của các công ty đại chứng chưa niêm yết tại TTGDCK Hà Nội. Đồng thời, theo các thông tin từ TTGDCK Hà Nội thì từ tháng 2/2008 Trung tâm đã cùng trung tâm lưu ký thử nghiệm hệ thống nội bộ, từ tháng 4/2008 đã thực hiện thử nghiệm giao dịch từ xa với 69 công ty chứng khoán.

Sự ra đời của thị trường này với các quy định quản lý rõ ràng và cụ thể đối với từng thành viên tham gia thị trường sẽ thay thế cho hoạt động mua bán tự do không có quản lý như trước đây (chứa đựng nhiều yếu tố rủi ro đối với nhà

đầu tư). Có thể nói hầu hết nhà đầu tư hiện nay đang rất trông đợi thị trường này sớm đi vào hoạt động, và sự hoạt động của thị trường này được kỳ vọng sẽ tạo nên sự sôi động trở lại của thị trường OTC. Đồng thời góp phần vào sự phục hồi của thị trường niêm yết sau thời gian dài sụt giảm.

Và mới đây phó giám đốc HASTC khẳng định tất cả đã sẵn sàng cho ngày giao dịch đầu tiên. Tuy nhiên, cho tới thời điểm hiện tại vẫn chưa thấy bất kỳ một văn bản hướng dẫn cụ thể về nghiệp vụ nào từ HASTC đối với các công ty chứng khoán, đồng thời cũng không thấy một công bố chính thức nào cho ngày khai trương của thị trường này dù thời điểm dự kiến hoạt động đã cận kề. Với thực tế này liệu sự ra đời của một thị trường mới đang rất được mong đợi này có diễn ra “đúng hẹn”?

**DỰ ĐOÁN PHIÊN GIAO DỊCH KẾ TIẾP**

Trong lúc Sở Giao dịch Chứng khoán TP Hồ Chí Minh (HOSE) tạm ngừng giao dịch trong một thời gian để khắc phục sự cố kỹ thuật thì mọi chú ý lúc này đều đổ dồn vào TTGDCK Hà Nội. Điểm đáng chú ý trong phiên giao dịch sáng nay là sự đảo chiều ngoạn mục của ACB – một trong những bluechip dẫn đạo thị trường. Tuy trong phiên có sự giằng co mạnh khiến ACB có lúc đã quay đầu trở lại nhưng đến cuối phiên ACB vẫn giữ được đã tăng điểm khi tăng 3 điểm và đóng cửa ở mức giá 50.000 đồng. Chính khối lượng giao dịch tăng đột biến trong phiên hôm qua (trên 1 triệu cổ phiếu) đã khiến lượng cầu cho ACB nói riêng và HASTC nói chung được cải thiện đáng kể. Nhiều cổ phiếu về gần mệnh giá đã tăng trần với khối lượng dư mua còn khá lớn như: BBS, BBC, CSG, HNM, NLC...Khối lượng mua vào nhiều vì trong thời điểm này

những cổ phiếu đó đã ở mức khá rẻ và thu hút được sự quan tâm của không ít NĐT.

Sự đảo chiều của ACB cũng đã tác động khá tích cực đến thị trường, cùng với một số mã tiếp tục tăng điểm trong phiên GD ngày hôm nay khiến thị trường không mất cân bằng mạnh như những phiên trước đó nữa. Những hiệu ứng tích cực ấy tuy chưa thể khiến HASTC Index đảo chiều nhưng cũng đã phần nào giảm bớt đà sụt giảm của chỉ số này trong thời gian qua. Kết thúc phiên giao dịch, HASTC giảm nhẹ 0,56 điểm (tương ứng 0,46%) về mức 120,72 điểm với tổng GTGD đạt 74,74 tỷ đồng. Theo nhận định của chúng tôi, những diễn biến nói trên là khá tích cực nhưng chưa thể đưa HASTC Index đảo chiều trong phiên tới bởi đa số các cổ phiếu vẫn còn dư bán sản ở khối lượng khá lớn.

## KHUYẾN NGHỊ

Những khó khăn trong nội tại nền kinh tế vẫn chưa có nhiều cải thiện khi tình hình lạm phát trong 5 tháng đầu năm vẫn ở mức cao (15,96%). Giá vàng và Dollar liên tiếp tăng giảm bất thường trong thời gian qua vẫn thu hút một lượng tiền không nhỏ của NĐT với cả 2 mục đích tích trữ và đầu cơ. Hơn nữa, những báo cáo mới đây nhất của những tổ chức tài chính lớn trên thế giới như Morgan Stanley, hay Deustch Bank đều có nhận định chung rằng Việt nam đang đối mặt với những nguy cơ tiềm ẩn trong điều hành tiền tệ. Bên cạnh đó là những lo ngại về thâm hụt cán cân thương mại khi Việt Nam nhập siêu đến hết

tháng 5 là 14,4 tỷ USD. Những quan ngại về tình hình kinh tế vĩ mô vẫn sẽ tiếp tục ảnh hưởng đến TTCK trong thời gian tới.

Theo nhận định của chúng tôi, trước mắt nhà đầu tư nên tiếp tục quan sát diễn biến thông tin vĩ mô trong thời gian này và những diễn biến mới khi HOSE mở cửa giao dịch trở lại. Bên cạnh đó NĐT nên thận trọng cân nhắc trước khi quyết định đầu tư vào các kênh khác như vàng và ngoại hối vì những kênh này cũng chứa đựng không ít rủi ro.

## GÓC TRAO ĐỔI

### THUẬT NGỮ CHỨNG KHOÁN *(Tiếp tục)*

#### *Công ty đại chúng là gì?*

Theo quy định của luật chứng khoán, công ty đại chúng là công ty cổ phần đã thực hiện chào bán cổ phiếu ra công chúng; là công ty có cổ phiếu được niêm yết tại Sở giao dịch chứng khoán hoặc Trung tâm giao dịch chứng khoán. Công ty có cổ phiếu được ít nhất một trăm nhà đầu tư sở hữu, không kể đầu tư vào chứng khoán chuyên nghiệp và có vốn điều lệ đã góp từ mười tỷ đồng Việt Nam trở lên

**PHỤ LỤC**
**THỐNG KÊ GIAO DỊCH HÀ NỘI**

	29/05/08	So với 28/05/08		So với 5 phiên trước	
		Giá trị	% thay đổi	Giá trị	% thay đổi
KLGD(000CK)	3.030	2.386	27%	851	256%
GTGD(Ti VNĐ)	73	76	-4%	24	204%
NN Mua(000CK)	126	37	237%	39	222%
NN Bán(000CK)	17,7	6,1	190%	8,0	121%
GT NN Mua(Ti VNĐ)	3,1	0,7	319%	1,4	118%
GT NN Bán(Ti VNĐ)	0,3	0,1	320%	0,3	7%
KL Đặt Mua(000CK)	4.019	2.426	66%	986	308%
KL Chào Bán(000CK)	6.173	5.901	5%	6.001	3%
Dư Mua(000CK)	6.335	3.248	95%	1.408	350%
Dư Bán(000CK)	36.366	45.108	-19%	58.758	-38%

**TOP TĂNG**

CK	Giá	Thay đổi	% Thay đổi
YBC	21,0	0,6	2,9
BCC	14,1	0,4	2,9
BBS	10,8	0,3	2,9
HHC	18,0	0,5	2,9
QNC	21,6	0,6	2,9

**TOP GIẢM**

CK	Giá	Thay đổi	% Thay đổi
SD9	19,4	0,60	3,00
PVS	25,9	0,80	3,00
BVS	42,1	1,30	3,00
PVE	19,5	0,60	2,99
VNC	16,2	0,50	2,99

**TOP KLGD**

CK	Giá	% Thay đổi	KL
ACB	49,9	0,4	401.500
PVS	25,9	3,0	380.000
CSG	9,2	1,1	283.100
PAN	24	2,4	208.300
PVI	23,8	2,9	133.400

**TOP GD của NĐTNN**

MCK	KL Mua	MCK	KL Bán	MCK	Chênh lệch Mua – Bán lớn nhất
PVS	61.000	DAE	13.200	PVS	61.000
NTP	31.000	NBC	4.200	NTP	31.000
SSS	10.100	CMC	100	SSS	10.100
SDJ	6.000	PAN	100	SDJ	6.000
TLC	3.700	SD6	100	TLC	3.700

**BẢNG GIÁ OTC**

Ngày	Tên công ty	Mã GD	Giá TC	Thay đổi	Ghi chú
29/05/08	NH Đại Á	DAB	13	-0.2	Khối các Ngân hàng TMCP
29/05/08	NH An Bình	ABB	9.6	0.4	
29/05/08	NH Sài Gòn - HN	SHB	8	0	
29/05/08	NH Quân Đội	MB	17.4	0.3	
29/05/08	NH Nhà Hà Nội	HBB	13.7	0	
29/05/08	NH Xuất nhập khẩu	EIB	23	0.5	
29/05/08	NH Hàng hải	MSB	11.3	0.1	
29/05/08	NH Phương Nam	PNB	12	0	
29/05/08	NH Ngoài quốc doanh	VPB	12	0.2	
29/05/08	NH Dầu khí toàn cầu	GB	9	0	
29/05/08	NH Ngoại Thương	VCB	31.5	0.5	
29/05/08	NH Quốc Tế	VIB	14	-0.1	
29/05/08	NH Kỹ Thương	TCB	24.9	-0.1	
29/05/08	Tổng công ty Bảo Việt	BAOVIET	20	-0.7	Tài chính, Bảo hiểm, Cty chứng khoán
29/05/08	Tập đoàn tài chính DK	PVFC	17	-0.2	
29/05/08	Trái phiếu SSI	SSI	110	-3	
29/05/08	Chứng khoán Việt Nam	VNS	9	0	
29/05/08	Chứng khoán Đại Việt	DVS	7	0	
29/05/08	Tập đoàn Hoàng Anh GL	HAGL	100	0	Ngành xây dựng, Bất động sản
29/05/08	Quốc Cường Gia Lai	QCGL	30	0	
29/05/08	Tổng công ty xây dựng VN	VINACONE	16	0	
29/05/08	CTCP xi măng hà tiên 2	XMHT2	14	-1	
29/05/08	Tổng công ty xây dựng Licogi16	LICOGI16	29	0	
29/05/08	Công ty Địa ốc Sài Gòn	SACOMRE	18.7	0	
29/05/08	Công ty xây dựng Sao Mai AG	SMCC	31	0	
29/05/08	Công ty Vận tải Biển 3	VINASHIP	48	0	Ngành vận tải biển
29/05/08	Vận tải biển Bắc	NOSCO	19	-1	
29/05/08	Công ty Container Sài Gòn	VICONSHI	20	0	
29/05/08	Công ty Vận tải biển VN	VOSCO	16	0	
29/05/08	Công ty viễn thông tin học bưu điện	CTIN	105	0	Các ngành khác
29/05/08	Công ty Thủy sản Hùng Vương	HV	68	0	

## **KHUYẾN CÁO**

Bản báo cáo này được thực hiện độc lập, khách quan bởi Công ty Cổ phần Chứng khoán Eurocapital dựa trên những nguồn thông tin tin cậy. Tuy nhiên, chúng tôi không đảm bảo rằng mọi thông tin và dữ liệu được sử dụng trong báo cáo này đã hoàn toàn đầy đủ và chính xác. Những ý kiến trong bản báo cáo nào chỉ mang tính tham khảo, chúng tôi không chịu bất kỳ một trách nhiệm nào đối với những kết quả từ việc sử dụng toàn bộ hoặc một phần nội dung của bản báo cáo để kinh doanh.

Bản báo cáo này được giữ bản quyền và là tài sản của Công ty Cổ phần Chứng khoán Eurocapital, không được dùng để bán. Xin vui lòng ghi rõ nguồn khi trích dẫn các thông tin trong bản báo cáo này.

### **Mọi thắc mắc và ý kiến đóng góp xin liên hệ:**

**Công ty Cổ phần Chứng khoán Eurocapital**

**Địa chỉ: Tầng 2, tòa nhà Thành Công, 25 Láng Hạ, Hà Nội**

**Điện thoại: +844.514.4444**

**Email: [contact@eurocapital.vn](mailto:contact@eurocapital.vn)**