

2008

# BẢN TIN

## THỊ TRƯỜNG CHỨNG KHOÁN

### NGÀY 16/05/2008

<b>DIỄN BIẾN GIAO DỊCH TRONG NGÀY</b>	<b>Trang 2</b>
<b>TIN TỨC - SỰ KIẾN – BÌNH LUẬN</b>	<b>Trang 6</b>
<b>TÂM ĐIỂM THỊ TRƯỜNG TRONG NGÀY</b>	<b>Trang 10</b>
<b>DỰ ĐOÁN PHIÊN GIAO DỊCH KẾ TIẾP</b>	<b>Trang 10</b>
<b>KIẾN NGHỊ</b>	<b>Trang 11</b>
<b>GÓC TRAO ĐỔI</b>	<b>Trang 11</b>
<b>PHỤ LỤC</b>	<b>Trang 12</b>

**CTCPCK Eurocapital (ECC)**  
Tầng 2, toà nhà Thành Công  
25 Láng Hạ, Hà Nội  
Tel: (84 -4) 514 4444  
Email: [contact@eurocapital.vn](mailto:contact@eurocapital.vn)  
Website: [www.eurocapital.vn](http://www.eurocapital.vn)

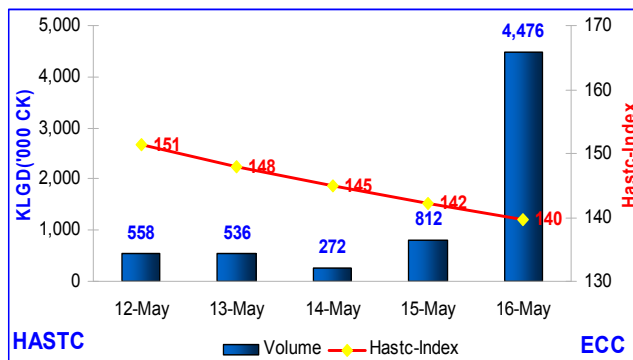
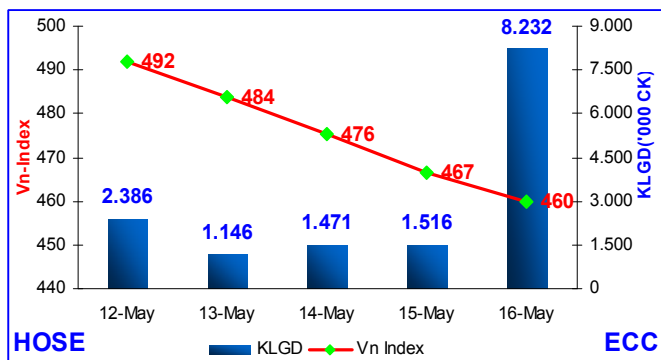
Chịu trách nhiệm thực hiện:  
Phạm Ngọc Mai  
Lê Khắc Chính  
Ngô Quốc Hưng  
Phạm Bá Viên  
Nguyễn Phồn Hậu  
Trần Hoàng Sơn  
Đỗ Bảo Ngọc  
Nguyễn Lan Hương  
Lưu Thị Cẩm Thúy  
Phan Diễm Hằng  
[contact@eurocapital.vn](mailto:contact@eurocapital.vn)

**CÔNG TY CỔ PHẦN CHỨNG KHOÁN EUROCAPITAL**

16/05/2008



**DIỄN BIẾN GIAO DỊCH TRONG NGÀY**



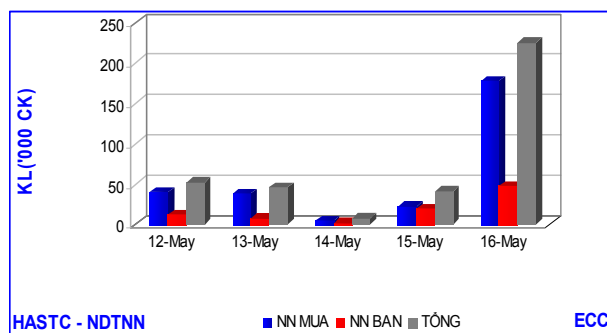
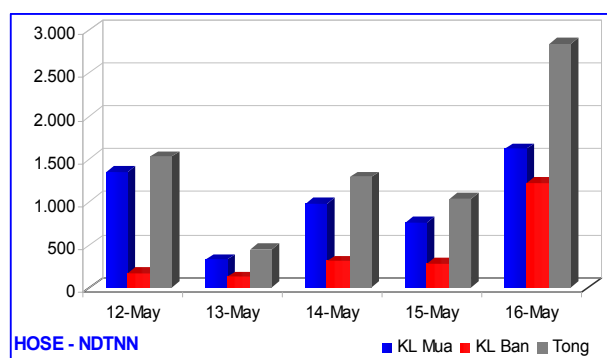
**Cổ phiếu và CCQ**

VN- Index hôm nay giảm tiếp **6,63** điểm(-1,42%) đóng cửa ở mức **460,04** điểm. KLGD toàn thị trường đạt 8,33 triệu đơn vị CP&CCQ và tổng GTGD đạt **333,23** tỷ đồng. KLGD khớp lệnh đạt **8,13** triệu đơn vị CP&CCQ, tăng **6,75** triệu đơn vị ( +**492,50%**). GTGD khớp lệnh đạt **325,32** tỉ VNĐ, tăng 268,13 tỉ VNĐ (+**468,92%**). KLGD thỏa thuận đạt 0,20 triệu đơn vị CP&CCQ, giảm **0,53** triệu đơn vị (-**72,19%**), GTGD thỏa thuận đạt 7,91 tỉ VNĐ, giảm 19,22 tỉ VNĐ (-**72,19%**) so với phiên giao dịch ngày hôm qua. VN-Index mất điểm phiên thứ 10 phiên liên tiếp, nhưng lượng đặt mua và KLGD đã tăng nhiều, tính thanh khoản được cải thiện rõ rệt.

**HaSTC – Index** : HASTC-Index tiếp tục mất thêm **2,35** điểm (-1,65%) còn **139,74** điểm. KLGD báo giá đạt 4,31 triệu đơn vị, tăng **3,53** triệu đơn vị (+456,07%) với GTGD tương ứng là **134,47** tỷ VNĐ, tăng **110,12** tỷ VNĐ (+452,40%). Tổng KLGD đạt **4,47** triệu đơn vị, tăng **3,66** triệu đơn vị (+451,22%). Tổng GTGD tương ứng đạt **138,14** tỉ VNĐ, tăng **112,40** tỉ VNĐ, (+436,84%) so với phiên giao dịch ngày hôm qua.

KLGD tăng mạnh, lượng dư mua cuối phiên còn nhiều, dư bán sản cũng không còn tràn ngập như những phiên trước.

**Giao dịch nhà đầu tư nước ngoài:**

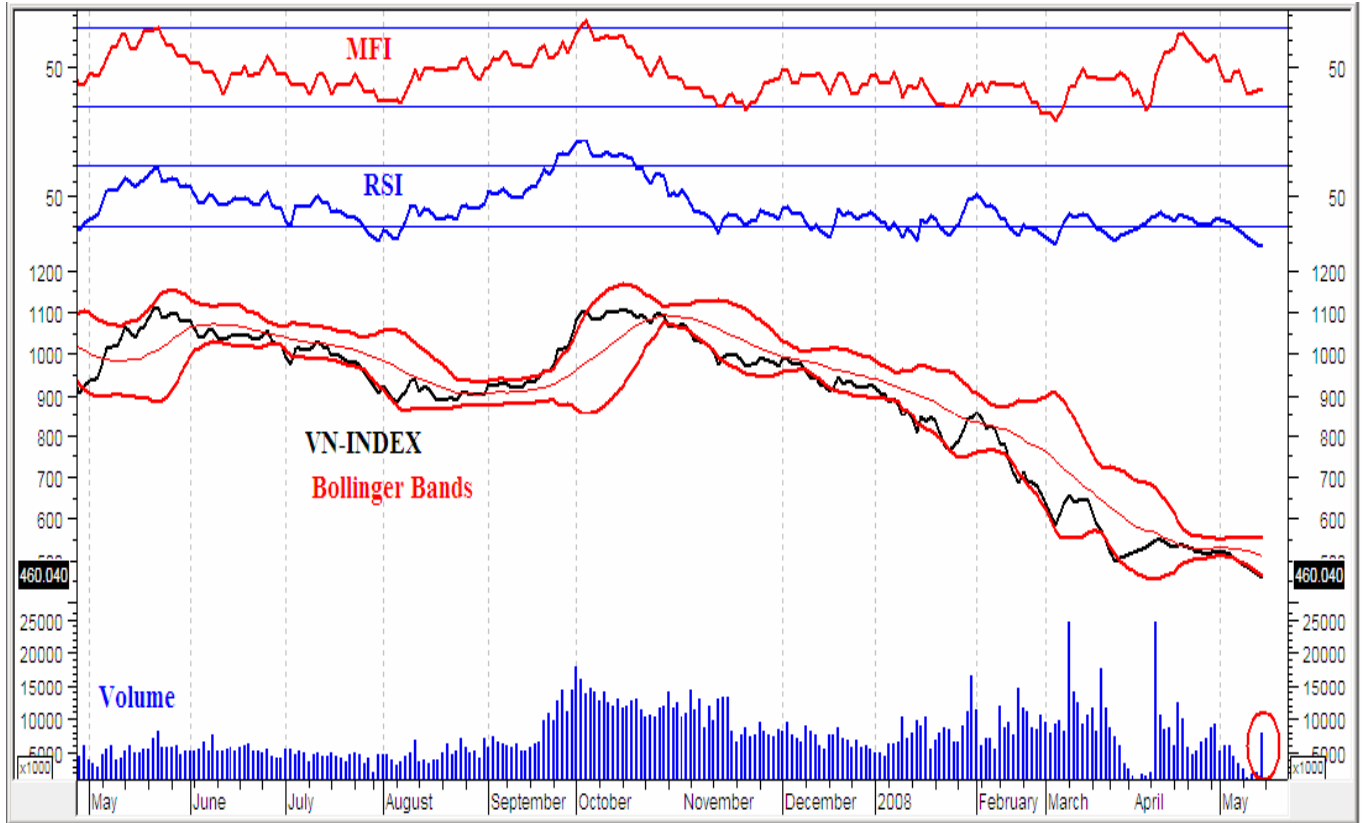


Ngày hôm nay, NĐTNN mua vào **1,61** triệu đơn vị CP&CCQ, tăng 0,86 triệu đơn vị (+**113,72%**). Giá trị mua vào đạt **87,17** tỉ VNĐ, tăng **47,55** tỉ VNĐ (+**120,02%**). Tuy nhiên, lượng bán ra lại tăng mạnh, cụ thể: họ bán ra **1,34** triệu đơn vị CP&CCQ, với giá trị **59,04** tỉ VNĐ, tăng **46,42** tỉ VNĐ ( +**367,83%**) so với phiên giao dịch ngày hôm qua.

**Trái phiếu**

Giao dịch trái phiếu đạt 803 ngàn đơn vị, giá trị giao dịch đạt 80,44 tỉ VNĐ. Trong đó NĐTNN bán ra 800 ngàn đơn vị với giá trị 80,09 tỉ VNĐ.

**Phân tích kỹ thuật**



Cơn đại hồng thủy đã cuốn Vn-Index tràn qua mức 500 điểm, mức mà mọi người cho là “nhảy cảm” và có thể hy vọng vào sự hỗ trợ từ cơ quan quản lý một lần nữa. Kết thúc phiên giao dịch cuối tuần đường Vn-Index đã đang tiến về ngưỡng 450 điểm, ngưỡng mà chúng tôi cho là ngưỡng hỗ trợ trong thời điểm này. Vn-Index vẫn giảm dần đều và đà giảm này chậm lại vào phiên giao dịch cuối tuần khi Vn-Index dừng ở mốc 460,04 điểm. Có thể những diễn biến của phiên giao dịch cuối tuần làm nhà đầu tư hy vọng sẽ có một sự đảo chiều của thị trường trong thời gian gần nhưng ở thời điểm này vẫn còn là quá sớm khi nhận định như vậy. Khối lượng giao dịch vẫn ở mức thấp tương tự giai đoạn thị trường áp dụng biên độ giao động mới. Dựa vào biểu đồ kỹ thuật chúng ta có thể thấy đường Vn-Index đang nằm ngoài dải Bollinger Bands trong khi dải này vẫn đang có xu hướng mở rộng ra. Theo lý thuyết, sau khi vượt qua dải dưới của dải Bollinger thì khả năng đường Vn-Index sẽ đổi hướng và quay vào trong dải này là rất lớn vì vậy phiên điều chỉnh tăng đang rất gần. Trong khi đó chỉ

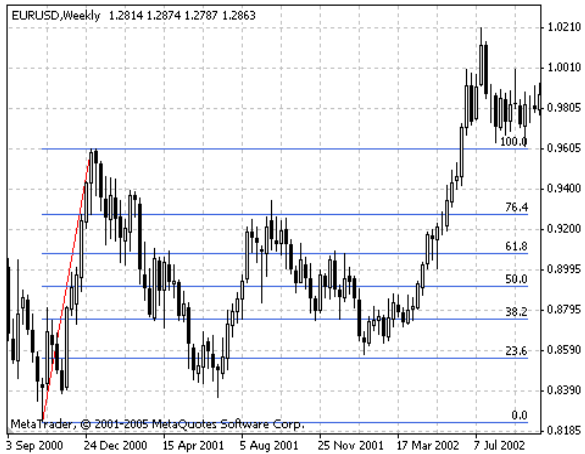
số RSI hiện ở mức 17,8 , mức thấp nhất trong vòng 2 năm qua và đang ở vùng bán quá mức cho thấy khả năng thị trường điều chỉnh xuống vẫn chưa được loại trừ. Điều này được hỗ trợ khi chúng ta xem xét đường đo cường độ xu hướng ADX, sự phân kỳ của đường +DI và -DI đang rộng ra, cho thấy lực kéo thị trường đang yếu dần và đường ADX có xu hướng đi lên sau khi đi ngang từ 11/04 đến 08/05, cho biết thị trường vẫn theo xu hướng hiện tại. Ngoài ra đường MFI vẫn đang duy trì mức tăng nhẹ từ đầu tuần và hiện đang ở mức 32 cho thấy dòng tiền ra vào thị trường duy trì ở mức ổn định. Vẫn chưa có dấu hiệu hay thông tin hỗ trợ chặn đà giảm của Vn-Index, nhiều khả năng những phiên tiếp theo xu hướng của thị trường vẫn là những phiên mất điểm, song chúng ta vẫn hy vọng vào khả năng điều chỉnh của thị trường. Chúng tôi vẫn hy vọng vào sự phục hồi của thị trường trong thời gian tới, tuy nhiên khả năng phục hồi này vẫn chưa chắc chắn.

## Fibonacci ( tiếp theo )

### Fibonacci Time Zones

Fibonacci Time Zones là một loạt các đường dọc cách nhau 1, 2, 3, 5, 8, 13, 21, 34,... Các thay đổi giá mạnh thường nằm gần các đường này.

Để xây dựng công cụ này, phải xác định 2 điểm để có thể biết được chiều dài của khoảng cách đơn vị. Mọi đường thẳng khác được xây dựng dựa trên các khoảng cách đơn vị và các số Fibonacci.



## **Thị trường OTC**

### **Nhận xét chung**

- Ngày 16 - 5 - 2008, thị trường chứng khoán niêm yết vẫn giảm mạnh ở hầu hết các mã CK. Thị trường OTC có một ngày đảo chiều khối lượng giao dịch rất nhiều. Tập chung ở các mã CP ngân hàng.
- Giá CP ngân hàng An Bình (ABB) giá giao dịch thấp nhất vào buổi sáng là giá 9.000Đ/CP sau đó vào cuối giờ chiều giá giao dịch tăng lên là: 9.600/CP do các nhà đầu tư thấy giá thấp quá nên đã mua vào rất nhiều. Khối lượng giao dịch thành công trong khoảng: 200.000CP
- Ngân hàng VPB giá giao dịch thấp nhất vào buổi sáng là 12.000/CP tuy nhiên vào cuối giờ chiều rất nhiều các tổ chức mua gom vào nên giá tăng mạnh lên: 12.300/CP. Khối lượng giao dịch lớn.
- Ngân hàng Quân Đội ( MB) giá giao dịch vào đầu giờ sáng là 17.000/CP, và cuối giờ chiều dư mua rất giá là 18.000/CP.
- Các ngân hàng khác giá trung bình tăng từ 0.5 đến 1 giá, nhưng quan trọng nhất là đã xuất hiện lệnh mua, cụ thể như sau:
  - Ngân hàng VIB dư mua: 14.500/CP; HBB giá: 13.000/CP; EIB giá 21.000/CP.
  - Ngân hàng vietcombank giá giao dịch vẫn là 30.000/CP. PVFC giao dịch ở giá 17.000/CP.
- CP Bất động sản ngày hôm nay không có giao dịch nhiều.

### **Định hướng**

- Thị trường OTC ngày hôm nay có những thông tin rất đáng khen ngợi, có dấu hiệu đảo chiều, tuy nhiên vẫn còn phụ thuộc rất nhiều vào thị trường niêm yết.
- Tâm lý các nhà đầu tư cũng đang dần ổn định hơn, và các quyết định đầu tư đã mạnh mẽ hơn.
- Một lý do nữa là giá CP OTC đã xuống khá thấp, chỉ số rủi ro cũng giảm mạnh.
- Thị trường OTC thời điểm này cần có một tác động mạnh mẽ từ các cơ quan chức năng,
- Các nhà đầu tư dự đoán sang tuần sau thị trường sẽ biến động tốt hơn và các cổ phiếu sẽ phục hồi đôi chút.

*(Nguồn : ECC)*

**SỰ KIỆN - BÌNH LUẬN**

Nhóm thông tin	Tin tức – Sự kiện	Bình luận
<b>HOSE</b>	<b>TCM: Nghị quyết Đại hội cổ đông thường niên năm 2008</b> Đại hội có sự tham dự của 217 cổ đông, sở hữu và đại diện cho 13.312.601 cổ phần, chiếm 70,5% tổng số cổ phần có quyền biểu quyết. Đồng thời, đại hội thông qua việc phát hành trái phiếu chuyển đổi với mục đích tạo nguồn vốn ban đầu để triển khai các dự án bất động sản	
	<b>SSI: Được phép mua lại cổ phiếu lô lẻ làm cổ phiếu quỹ</b> Sở GDCK TP.HCM đã chấp thuận cho CTCP Chứng khoán Sài Gòn mua lại cổ phiếu lô lẻ SSI làm cổ phiếu quỹ kể từ ngày 14/05/2008 theo công văn số 995/SGDHCM-NY ngày 12/05/2008, và phải báo cáo hàng tuần về việc này với SGDK TP.HCM kể từ ngày bắt đầu mua.	
	<b>TRI: Giải trình biến động kết quả kinh doanh</b> Sở GDCK TP. HCM nhận được công văn giải trình nguyên nhân lợi nhuận quý 1/2008 giảm hơn 5% so với quý 4/2007 của Công ty CP Nước Giải khát Sài Gòn Tribeco với ý do quý 4/2007 đúng vào mùa vụ Tết nên doanh thu bán hàng và lợi nhuận đều cao hơn Quý 1/2008	
	<b>TNC: Báo cáo thường niên 2007</b> Theo đó, doanh thu bán hàng và cung cấp dịch vụ đạt 165.706.086.735 đồng. Lợi nhuận gộp đạt 46.636.742.043 đồng. Lợi nhuận thuần từ hoạt động kinh doanh đạt 39.097.698.213 đồng. EPS đạt 1.735	
	<b>MCV: Giải trình biến động kết quả kinh doanh</b> Theo đó, doanh thu quý 1/2008 đạt 24.384.165.935 đồng (tăng 20% so với quý 1/2007), lợi nhuận đạt 2.084.243.204 đồng (tăng 24% so với quý 1/2007)	
	<b>GIL: Thông tin về trả cổ tức năm 2008</b> Theo đó, cổ tức được chi trả cho năm 2008 với tỷ lệ là 25% trên mệnh giá (tương đương 2.500 đồng/cổ phiếu) và được chia làm 2 đợt. Đợt 1: Trả 12% vào khoảng cuối quý 2/2008. Đợt 2 : 13% vào cuối năm 2008.	
	<b>DNP: Giải trình biến động kết quả kinh doanh</b> Theo đó, lợi nhuận trước thuế đạt 1.155.050.765 (tăng 53% so với quý 4/2007). Doanh thu quý 1/2008 đạt 36.436.166.801 đồng (giảm 44% so với quý 4/2007), là do những tháng đầu năm 2008 vào dịp lễ tết nên doanh số bán hàng thường bị hạn chế nhiều.	
	<b>DHG: Kết quả giao dịch cổ phiếu quỹ</b> Công ty nắm giữ 2.280 CP quỹ, đăng ký mua lại 1.600 CP. Sau khi thực hiện giao dịch, công ty sở hữu 3.880 CP. Thời gian thực hiện: từ ngày 16/04/2008 đến hết ngày 14/05/2008	
	<b>TYA: Kết quả hoạt động sản xuất kinh doanh tháng 4/2008</b> Theo đó, doanh thu thuần đạt 114.329.026.000 đồng (bằng 31,2% so với kế hoạch). Lợi nhuận trước thuế đạt 14.975.299 đồng (bằng 86,9% so với kế hoạch). Lợi nhuận sau thuế 14.321.917.000 đồng (bằng 87,2% so với kế hoạch)	
	<b>SGT: Công bố thông tin tức thời</b> Chủ tịch HĐQT ký quyết định số 21/2008-QĐ về việc giải thể Chi nhánh Công ty CP Công nghệ Viễn thông Sài Gòn với lý do toàn bộ hoạt động của Chi nhánh đã được chuyển về hoạt động tại trụ sở chính của Công ty	
<b>MHC: Thông báo niêm yết và giao dịch cổ phiếu phát hành thêm</b>		

	<p>Theo đó, 2.400.191 CP được phát hành thêm để chào bán cho cổ đông hiện hữu với tỷ lệ 2:1 với tổng giá trị chứng khoán niêm yết: 24.001.910.000 đồng. Ngày niêm yết có hiệu lực: 05/05/2008. Ngày chính thức giao dịch: 21/05/2008</p>
	<p><b>ITA: Nghị quyết Đại hội cổ đông thường niên năm 2008</b></p> <p>Đại hội có mặt 186 đại biểu tham dự, tương ứng với số lượng cổ phần sở hữu và được ủy quyền là 92.657.774 cổ phần chiếm tỷ lệ 80,6% vốn điều lệ. Đại hội đã biểu quyết thông qua với số phiếu biểu quyết tán thành 91.765.124 CP, tương đương với 99% số cổ phần có quyền biểu quyết tại Đại hội.</p>
	<p><b>DIC: Thông báo ngày đăng ký cuối cùng chốt danh sách cổ đông</b></p> <p>Theo đó, ngày giao dịch không hưởng quyền: 26/05/2008. Ngày đăng ký cuối cùng: 28/05/2008, với mục đích trả cổ tức bằng tiền mặt năm 2007. Tỷ lệ thực hiện: 19%/mệnh giá (01 CP được nhận 1.900 đồng). Thời gian thực hiện: ngày 16/06/2008</p>
	<p><b>SDY: BCTC quý I/2008</b></p> <p>Theo đó, doanh thu bán hàng và cung cấp dịch vụ đạt 76.758.620.166 đồng, lợi nhuận sau thuế TNDN đạt 1.766.797.729 đồng, EPS đạt 1.177,8652 đồng.</p>
	<p><b>STP: BCTC quý I/2008</b></p> <p>Theo đó, doanh thu bán hàng và cung cấp dịch vụ đạt 24.636.764.496 đồng, lợi nhuận sau thuế TNDN đạt 1.746.877.276 đồng.</p>
	<p><b>HPS: Nghị quyết ĐHCĐTN 2008</b></p> <p>Thông qua kết quả SXKD năm 2007: Tổng doanh thu đạt 12.145.780.044 đồng, lợi nhuận trước thuế: 1.514.344.541 đồng, cổ tức: 7,4%. Bà Trần Thị Năm được bầu bổ sung vào thành viên Ban kiểm soát thay ông Trần Hạnh Vinh</p>
	<p><b>KBC: Kết quả chào bán cổ phiếu riêng lẻ</b></p> <p>Theo đó, 2.722.000 CP được phân phối với tổng số tiền thu được là 288.420.000.000 đồng và tổng thu ròng đạt 287.613.160.000 đồng</p>
	<p><b>TBC: Ngày đăng ký cuối cùng trả cổ tức đợt 2 năm 2007</b></p> <p>Ngày đăng ký cuối cùng: 28/05/2008. Đối với các GD có thời hạn thanh toán là T+3: 26/05/2008. Đối với các GD có thời hạn thanh toán là T+2: 27/05/2008. Tỷ lệ thực hiện: 5,6 %. Thời gian thực hiện: 20/06/2008</p>
	<p><b>VCS: Gia hạn Giấy chứng nhận chào bán cổ phiếu ra công chúng</b></p> <p>Thời hạn chào bán mới: đến hết ngày 22/6/2008.</p>
	<p><b>VC7: Giải trình lý do giảm giá cổ phiếu trong 5 phiên liên tiếp</b></p> <p>Giá CP của Công ty giảm là do tình hình tài chính có nhiều biến động, mất cân đối cung cầu trên thị trường chứng khoán.</p>
	<p><b>VCS: Thay đổi nhân sự Ban giám đốc</b></p> <p>Ông Phùng Văn Toàn sẽ thôi giữ chức PGĐ và được chuyển công tác sang CTCP Chế tác đá Việt Nam. Ông Nguyễn Hữu Chương sẽ thôi giữ chức PGĐ và được chuyển công tác sang Công ty liên doanh Style Stone.</p>
	<p><b>HPC: Nghị quyết ĐHCĐ</b></p> <p>Đại hội thông qua KQHĐKD 2007, kế hoạch 2008, báo cáo điều lệ phù hợp với Luật DN, dự án xây cao ốc và phương án phát hành 12 triệu CP.</p>
	<p><b>TLT: Giải trình lý do giảm giá cổ phiếu 5 phiên liên tiếp</b></p>

**HASTC**

	<p>Do ảnh hưởng của tình hình thị trường chứng khoán Việt Nam nói chung. Bên cạnh đó, kết quả kinh doanh quý I năm 2008 của Công ty chưa có lãi</p>
<b>CƠ QUAN KHÁC</b>	<p><b>CDC: Kết quả giao dịch cổ phiếu quỹ</b></p> <p>Công ty đăng ký mua lại 100.000 CP. Thời gian thực hiện giao dịch: 7/4/2008 đến ngày 7/5/2008. Công ty không thực hiện mua hết số CP đăng ký là do đã hoàn tất hồ sơ phát hành tăng vốn nộp cho UBCK NN.</p>
	<p><b>Lại tăng thuế nhập khẩu linh kiện ô tô từ 5 – 10%</b></p> <p>Bộ Tài Chính vừa thông báo quyết định tăng thuế nhập khẩu với mặt hàng linh kiện, phụ tùng ô tô từ 5-10% kể từ 20/5 nhằm hạn chế nhập siêu và giảm ùn tắc. Bộ trưởng Bộ Tài chính Vũ Văn Ninh cho biết thêm, chính phủ mới đề nghị tăng thuế tiêu thụ đặc biệt, nhưng cũng tạm dừng do thuế nhập khẩu linh kiện ô tô vừa tăng và tăng hết khung.</p> <p><i>(Nguồn: vietnamnet.vn)</i></p> <p><b>Có thể giảm phí cho các thành viên TTCK</b></p> <p>Mức cụ thể hiện nay chưa xác định nhưng có thể mức thu 0,05% giá trị giao dịch sẽ giảm xuống còn 0,02%. Bên cạnh đó, đề xuất việc giãn thực hiện thuế thu nhập đối với nguồn thu từ chứng khoán có thể sẽ được xem xét nhằm hỗ trợ nhà đầu tư cả về tâm lý và tài chính. Trong ngày 15/5/2008, Lãnh đạo Chính phủ, Bộ Tài chính, NHNN, UBCK và một số chuyên gia tư vấn kinh tế hàng đầu đã làm việc cả ngày để bàn nhiều nội dung về ổn định kinh tế vĩ mô, chống lạm phát, ổn định TTCK. Kết quả cuộc họp có thể sẽ được công bố trong một vài ngày tới. Tuy nhiên, sẽ khó có một loạt các biện pháp dành riêng cho TTCK.</p> <p><i>(Nguồn: vietnamnet.vn)</i></p>
<b>OTC</b>	<p><b>CTCP Xây dựng Năng lượng nộp hồ sơ đăng ký niêm yết cổ phiếu</b></p> <p>Trung tâm Giao dịch Chứng khoán Hà Nội đã nhận được bộ hồ sơ đăng ký niêm yết cổ phiếu của CTCP Xây dựng Năng lượng với các nội dung chính như sau:</p> <ul style="list-style-type: none"> <li>+ Tên công ty : CÔNG TY CỔ PHẦN XÂY DỰNG NĂNG LƯỢNG.</li> <li>+ Địa chỉ trụ sở chính: Tầng 7, tòa nhà Sông Đà, đường Phạm Hùng, Mỹ Đình, Từ Liêm, Tp Hà Nội.</li> <li>+ Điện thoại : (04) 7684111 Fax : (04) 7684644</li> <li>+ Vốn điều lệ: 32.500.000.000 đồng ( Ba mươi hai tỷ năm trăm triệu đồng).</li> <li>+ Tổng số lượng cổ phiếu niêm yết : 3.250.000 CP ( Ba triệu hai trăm năm mươi nghìn cổ phiếu ).</li> <li>+ Tổng giá trị niêm yết: 32.500.000.000 đồng ( Ba mươi hai tỷ năm trăm triệu đồng).</li> <li>+ Cơ cấu sở hữu: Nhà nước: 0 %, Cổ đông trong và ngoài công ty: 100 %.</li> <li>+ Ngành nghề kinh doanh : Xây dựng các công trình giao thông, thủy lợi; Xây dựng dân dụng và công nghiệp; Bốc xúc đất đá mỏ; Dịch vụ cho thuê máy móc thiết bị;...</li> </ul> <p><i>(Nguồn:HATSC)</i></p>
	<p><b>Công ty Cổ phần Chứng khoán EuroCapital - thành viên giao dịch thứ 79</b></p> <p>Ngày 15 tháng 05 năm 2008, Trung tâm Giao dịch Chứng khoán Hà Nội đã có Quyết định số 172/QĐ-TTGDHN về việc công nhận tư cách thành viên giao dịch của Công ty Cổ phần Chứng khoán EuroCapital. Đây là công ty chứng khoán thành viên giao dịch thứ 79 của Trung tâm Giao dịch Chứng khoán Hà Nội.</p> <p>Công ty Cổ phần Chứng khoán EuroCapital, tên tiếng Anh: EuroCapital Securities Company; tên viết tắt ECC, có trụ sở chính tại tầng 02 toà nhà số 25 phố Láng Hạ, P.Thành Công, Q.Ba Đình, Tp Hà Nội.</p> <p>Công ty Cổ phần Chứng khoán EuroCapital có vốn điều lệ là 150 tỷ đồng, được Ủy ban Chứng khoán Nhà nước cấp Giấy phép hoạt động kinh doanh chứng khoán số 80/UBCK-GP ngày 25/01/2008 và Giấy chứng nhận đăng ký hoạt động lưu ký số 12/UBCK-GCN ngày 25/01/2008, thực hiện các hoạt động kinh doanh sau:</p> <ol style="list-style-type: none"> <li>1. Môi giới chứng khoán;</li> <li>2. Tự doanh chứng khoán;</li> <li>3. Tư vấn đầu tư chứng khoán;</li> </ol>

	<p>4. Lưu ký chứng khoán</p> <p>CTCP Chứng khoán EuroCapital, mã giao dịch 080 sẽ chính thức triển khai giao dịch trên TTGDCKHN từ ngày 19/05/2008.</p> <p>Trung tâm Giao dịch Chứng khoán Hà Nội trân trọng thông báo!</p> <p>(Nguồn : TTGDCKHN)</p>	
<b>THÔNG TIN KINH TẾ THẾ GIỚI</b>	<p><b>Giá dầu</b></p> <p>Đóng cửa phiên giao dịch tại New York đêm qua, giá dầu thô ngọt nhẹ giao tháng 6 còn 124,12 USD/thùng, giảm 0,1 USD/thùng. Giá dầu thô Brent tại London lúc đóng cửa cũng giảm 0,81 USD/thùng, còn 121,25 USD/thùng.</p>	<p><i>Giá dầu thô thế giới tiếp tục giảm nhẹ trong phiên này vẫn được cho là do ảnh hưởng từ thông tin về tình hình dự trữ năng lượng của Mỹ tăng và sự phục hồi đáng kể của đồng USD so với các đồng tiền khác.</i></p>
	<p><b>Giá vàng</b></p> <p>Kết thúc phiên giao dịch lúc rạng sáng nay tại thị trường Mỹ, giá vàng giao ngay tăng 16,6 USD/oz (1,9%) đạt mức 881,8 USD/oz. Giá vàng giao sau cũng tăng 13,5 USD/oz (1,6%), đạt 880 USD/oz. Đỉnh của giá vàng giao ngay và giao sau trong phiên này lần lượt là 888 USD/oz và 888,5 USD/oz</p>	<p><i>Có thể nói trong bối cảnh giá dầu quay đầu đi xuống, đồng USD phục hồi so với các đồng tiền khác mà giá vàng lại có phiên tăng giá là một bất ngờ trong phiên giao dịch này. Điều này được lý giải bởi nguyên nhân các nhà đầu tư tăng mạnh lượng mua vào khi tại thời điểm hiện nay giá vàng đã ở mức khá thấp so với trước đây.</i></p>
<b>THỊ TRƯỜNG CHỨNG KHOÁN THẾ GIỚI</b>	<p><b>Thị trường chứng khoán Mỹ</b></p> <p>Trong phiên giao dịch hôm qua, chứng khoán Mỹ tiếp tục có phiên tăng điểm ngoạn mục. Cụ thể: chỉ số công nghiệp Dow Jones tăng 94,28 điểm, tương đương 0,73%, đóng cửa ở mức 12.992,66. Chỉ số Nasdaq phiên này tăng 37,03 điểm, tương ứng 1,48%, đóng cửa ở mức 2.533,73. Cuối cùng, chỉ số S&amp;P 500 tăng 14,91 điểm, tương đương 1,06%, đóng cửa ở mức 1.423,57.</p>	<p><i>Nguyên nhân tăng điểm của chứng khoán Mỹ vẫn là sự hưng phấn của thị trường sau các thông tin lạc quan của kinh tế nước này, cùng với đó sự tăng điểm mạnh mẽ của hàng loạt các cổ phiếu ngành công nghệ, hàng không... cũng góp phần tạo lực đẩy thị trường đi lên.</i></p>
	<p><b>Thị trường chứng khoán Châu Âu</b></p> <p>Tính tới thời điểm 17h30 ngày 16 – 05 – 2008, tại Châu Âu tất cả các chỉ số chứng khoán chính đều tăng điểm. Cụ thể: FTSE 100 của Anh tăng 84,7 điểm (1,35%) đứng ở mức 6.335,7 điểm. Chỉ số CAC 40 của Pháp tăng 44,02 điểm (0,87%) đứng ở mức 5.100,98 điểm. Chỉ số DAX của Đức tăng 97,75 điểm (1,35%) đứng ở mức 7.178,05 điểm.</p>	<p><i>Sự tăng điểm đồng loạt của chứng khoán Châu Âu được cho là có nguyên nhân chính từ lực đẩy của phiên tăng điểm mạnh mẽ của chứng khoán Mỹ trong phiên giao dịch trước đó, đồng thời còn là sự giá của hầu hết các cổ phiếu lớn tại các nước này.</i></p>
	<p><b>Thị trường chứng khoán Châu Á</b></p> <p>Tại Châu Á, tính tới thời điểm 17h30 tình hình vẫn không khác mấy so với phiên giao dịch ngày hôm qua khi các chỉ số khác tăng điểm thì chứng khoán Trung Quốc tiếp tục sụt giảm.</p>	<p><i>Chứng khoán Nhật tiếp tục có phiên tăng điểm được cho là có nguyên nhân từ thông tin khả quan về viễn cảnh lợi nhuận của hãng Sony sẽ cao hơn dự báo, trong khi đồng Yên giảm giá so với USD và hiện ở mức 1 USD = 105 Yên, đã thúc đẩy các cổ phiếu của các nhà xuất khẩu tăng điểm.</i></p>

## TÂM ĐIỂM

## LƯỢNG CẦU TĂNG ĐỘT BIẾN

Phiên giao dịch cuối tuần ngày 16 – 05 – 2008, thị trường chứng khoán tiếp tục chứng kiến sự đi xuống của các chỉ số chứng khoán Việt Nam. Cụ thể: VN – index giảm 6,63 điểm tương ứng 1,42% đứng ở mức 460,04 điểm và HASTC – index giảm 2,35 điểm tương ứng 1,65% đứng ở mức 139,74 điểm.

Tuy nhiên, diễn biến giao dịch phiên này lại rất đáng chú ý với sự tăng mạnh của lượng cầu thể hiện thông qua sự tăng lên đột biến của khối lượng và giá trị giao dịch phiên này so với những phiên giao dịch trước đây. Cùng với sự tăng mạnh của khối lượng và giá trị giao dịch là một số diễn biến giao dịch rất đáng chú ý của các cổ phiếu mang tính đại diện của hai sàn.

Tại Sở GDCK TPHCM chứng kiến sự tăng lên gấp hơn 4 lần về giá trị giao dịch so với giá trị trung bình 3 phiên trước đó đạt hơn 400 tỷ đồng, trong phiên này cổ phiếu DPM tiếp tục thu hút sự quan tâm của cả thị trường. Dù kết thúc giao dịch nhưng giá cổ phiếu này vẫn đứng ở giá sàn nhưng khối lượng giao dịch đạt tới gần 2,3 triệu cổ phiếu được khớp lệnh. Trong đó, khối nhà đầu tư nước ngoài bán ra gần 700 ngàn CP. Tuy nhiên, khối lượng mua ròng của khối này vẫn đạt hơn 200 ngàn CP (lượng mua ròng = lượng mua vào – lượng bán ra). Còn tại TTGDCK Hà Nội, giá trị giao dịch cũng tăng gấp gần 8 lần so với giá

trị trung bình những phiên gần đây đạt hơn 130 tỷ đồng. Đáng chú ý là hiện tượng giao dịch cổ phiếu ACB, có những thời điểm giá cổ phiếu này tăng trần với lượng dư bán bị vét hết. Nhưng niềm vui cũng không tồn tại lâu khi mà một lượng lớn các lệnh bán với giá sàn được đưa vào hệ thống khiến ACB vẫn kết thúc giao dịch với giá sàn đồng thời là cổ phiếu có khối lượng giao dịch lớn nhất thị trường đạt 534.900 CP.

Kết thúc ngày giao dịch hôm nay, có hai quan điểm trái ngược. Quan điểm lạc quan cho rằng có lẽ thị trường đã giảm gần tới đáy, giá các cổ phiếu đã rất hấp dẫn và lượng cầu đang dần trở lại sẽ kéo các chỉ số chứng khoán đi lên trong tuần tới.

Đối lập với quan điểm trên là quan điểm bi quan khi cho rằng đây chỉ là phiên giao dịch của hiện tượng bull – trap được tạo ra bởi các đại gia, là bước chuẩn bị cho những phiên xả hàng sắp tới của các đại gia này, và thị trường sẽ còn tiếp tục giảm trong tuần tới. Và, nếu các NĐT quyết định vội vàng rất có thể sẽ dính bẫy mà không thể lường hết được hậu quả. Vậy, quan điểm nào là đúng? Có lẽ mỗi nhà đầu tư sẽ có lời giải riêng cho mình.

## DỰ ĐOÁN PHIÊN GIAO DỊCH KẾ TIẾP

Phiên giao dịch ngày hôm nay đã khép lại một tuần giao dịch âm ảm với khối lượng giao dịch thấp và là phiên thứ 10 liên tiếp Vn-index tiếp tục mất điểm. Lượng cung bán ra vẫn khá lớn tuy nhiên diễn biến giao dịch trong phiên hôm nay xuất hiện dấu hiệu tích cực hơn khi khối lượng giao dịch đã tăng lên đáng kể so với những phiên giao dịch trước đó. Một số mã trong phiên có dấu hiệu đảo chiều và đáng chú ý như DPM khi quay đầu tăng điểm trong phiên, đã có lúc khớp giá trần trong đợt khớp lệnh liên tục nhưng cuối phiên đóng cửa với mức giá sàn do lượng cung còn quá lớn. Hy vọng Vn-Index tăng điểm trở lại vẫn còn rất mong manh khi lượng cung vẫn đang thắng thế, tuy nhiên nhiều NĐT cũng đã tháo chạy kịp thời khi nhận thấy dấu hiệu “bulltrap” trong phiên giao dịch ngày hôm nay. Kết thúc phiên giao dịch Vn-Index giảm tiếp 6,63 điểm (tương

ứng 1,42%) về mức 460,04 điểm, KLGDKL đạt trên 8,1 triệu CP với GTGD đạt trên 324 tỷ đồng. Sau hai tuần, Vn-Index mất trên 60 điểm và khối lượng giao dịch vẫn còn ở mức thấp.

Trên sàn Hà Nội, dấu hiệu đảo chiều cũng đã diễn ra khi HASTC-Index quay đầu tăng nhẹ cùng với sự bật dậy của ACB, tuy nhiên xu hướng này đã không giữ được lâu vì ngay sau đó ACB đảo chiều và khớp lệnh với giá sàn. Kết thúc phiên giao dịch, HASTC giảm 2,35 điểm (tương ứng 1,65%) vượt qua ngưỡng 140 điểm về mức 139,74 điểm. Theo quan sát diễn biến giao dịch trong tuần qua, chúng tôi cho rằng xu hướng giảm điểm vẫn khá rõ khi lượng cung vẫn đang thắng thế và diễn biến giao dịch này vẫn có thể tiếp diễn trong phiên giao dịch tiếp theo.

## KHUYẾN NGHỊ

Chiều hôm qua (15/5), Bộ Tài chính và UBCKNN đã có cuộc họp với Chính phủ để đề xuất giải pháp hỗ trợ thị trường sau khi những ngưỡng kháng cự đều bị phá vỡ. Dù chưa biết cụ thể các giải pháp như thế nào nhưng đây là một trong những điều mà nhiều nhà đầu tư cũng như công luận chờ đợi câu trả lời và biện pháp cụ thể của cơ quan chủ quản. Bên cạnh đó, những kênh huy động vốn khác như vàng hay ngoại tệ vẫn là sự lựa chọn đầu tư của nhiều NĐT với quan niệm an toàn tài chính trong bối cảnh lạm phát tăng cao và TTCK gặp nhiều khó khăn như hiện nay. Mặc dù hiện nay các ngân hàng vẫn đang khuyến mại rất rầm rộ nhưng hiệu quả thu được vẫn chưa cao bởi trong

bối cảnh lạm phát, lãi suất thực âm là điều khiến NĐT lo ngại. Do vậy, một lượng tiền rất lớn vẫn tiếp tục chảy vào những kênh đầu tư này và làm giảm bớt khá lớn lượng vốn đối ứng cho các Ngân hàng và TTCK. TTCK vẫn nằm trong xu thế sụt giảm khi thiếu đi tính thanh khoản và những chính sách hỗ trợ hữu hiệu từ phía cơ quan quản lý. Theo khuyến nghị của chúng tôi, NĐT nên tiếp tục chờ đợi và quan sát những diễn biến tiếp theo trên thị trường, những hỗ trợ từ phía cơ quan quản lý để có quyết định đầu tư phù hợp, tuy nhiên vẫn phải nên thận trọng với các kênh đầu tư khác như vàng và ngoại hối.

## GÓC TRAO ĐỔI

### NHỮNG DANH NGÔN ĐẦU TƯ NỘI TIẾNG

#### ***Đầu tư trước hết là phải bảo toàn vốn:***

- “Quy tắc đầu tư số 1: Không bao giờ để số tiền của bạn bị hao hụt. Quy tắc số 2: Đừng bao giờ quên quy tắc số 1” – Warren Buffet.
- “Trước hết là phải sống sót đã, rồi sau mới tính chuyện kiếm tiền” – George Soros.

#### ***Xây dựng hệ thống những tiêu chuẩn cho riêng mình:***

- “Tôi tin rằng hệ thống phân tích chỉ hữu ích và đem đến thành công cho những ai sáng tạo ra nó, chứ không phải cho những người khác. Điều quan trọng là phương pháp tiếp cận vấn đề cần được cá nhân hóa, nếu không bạn sẽ không đủ tự tin để làm theo phương pháp đó.” – Gil Blake.
- “Bí quyết thành công của một nhà giao dịch chứng khoán là phải phát triển một hệ thống phù hợp với chính mình.” – Ed Saykota.

#### ***Tập trung vào những thương vụ của bạn***

- “ Khi thấy có một thương vụ đáng quan tâm, chúng tôi sẵn sàng hành động rất nhanh và đầu tư với số lượng lớn” – Warren Buffet.
- “T hời gian không chờ đợi ai cả.”-Ngạn ngữ Anh.

#### ***Không đa dạng hóa danh mục đầu tư***

- “Đa dạng hóa danh mục đầu tư là một cách phòng vệ của những người thiếu hiểu biết, còn những người biết mình đang làm gì thì không quan tâm đến điều đó.” – Warren Buffet.
- “Phân phối quỹ tiền của một ai đó vào nhiều loại chứng khoán khác nhau là việc làm thiếu khôn ngoan nhất.” – Bernard Baruch.

#### ***Rút kinh nghiệm từ sai lầm:***

- “Điểm khác biệt chủ yếu giữa một kẻ khờ khạo và một người khôn ngoan là người khôn ngoan biết rút kinh nghiệm từ những sai lầm của mình kẻ khờ khạo thì không bao giờ làm thế.”- Philip A. Fisher.
- “Người ta học hỏi được nhiều điều từ sai lầm chứ không phải từ thành công.” – Paul Tudor John.
- Khi nào nên ngưng đầu tư:
  - “Tôi biết mình cần xuống đầu từ trước khi bước lên xe.”

**PHỤ LỤC**
**THỐNG KÊ GIAO DỊCH TP. HCM**

	16/05/08	so với 15/05/08		so với TB 5 phiên trước	
		Gia trị	% +/-		
KLGD('000CK)	8.232	1.516	443%	KLGD('000CK)	8.232
GTGD(Ti VNĐ)	330	62	430%	GTGD(Ti VNĐ)	330
NN Mua('000CK)	1.618	758	114%	NN Mua('000CK)	1.618
NN Bán('000CK)	1.225	283	333%	NN Bán('000CK)	1.225
GT NN Mua(Ti VNĐ)	87	40	120%	GT NN Mua(Ti VNĐ)	87
GT NN Bán(Ti VNĐ)	58	13	357%	GT NN Bán(Ti VNĐ)	58
KL Đặt Mua('000CK)	0	1.626	-100%	KL Đặt Mua('000CK)	0
KL Chào Bán('000CK)	0	33.576	-100%	KL Chào Bán('000CK)	0
Dư Mua('000CK)	280	44	533%	Dư Mua('000CK)	280
Dư Bán('000CK)	7.633	11.209	-32%	Dư Bán('000CK)	7.633

**TOP TĂNG**

MCK	Giá	+/-	% +/-
SAF	26,8	0,5	1,9%
CYC	10,8	0,2	1,9%
DPR	49,2	0,9	1,9%
TSC	49,9	0,9	1,8%
VHG	27,8	0,5	1,8%
VGP	28,3	0,5	1,8%
NSC	23,0	0,4	1,8%
PMS	29,7	0,5	1,7%
IMP	125,0	2,0	1,6%
TRC	66,0	1,0	1,5%

**TOP GIẢM**

MCK	Giá	+/-	% +/-
DCC	17,8	-0,8	-4,3%
SFN	14,7	-0,3	-2,0%
MCP	19,6	-0,4	-2,0%
HTI	19,6	-0,4	-2,0%
SAM	29,5	-0,6	-2,0%
ACL	29,5	-0,6	-2,0%
UNI	19,7	-0,4	-2,0%
HMC	19,7	-0,4	-2,0%
ASP	14,8	-0,3	-2,0%
SGT	39,6	-0,8	-2,0%

**TOP KL NN MUA**

MCK	% +/-	KLMua	%KLGD
DPM	-1,9%	211.180	9,3%
PVD	-1,8%	158.280	41,1%
HPG	-1,7%	95.740	24,1%
SSI	-1,8%	90.820	86,6%
VNM	-1,6%	87.100	84,6%
ITA	1,4%	85.760	79,9%
VHC	0,0%	67.940	55,8%
FPT	-1,4%	56.360	55,3%
HSI	-1,8%	51.200	40,6%
ANV	-1,7%	47.330	40,6%

**TOP KL NN BÁN**

MCK	% +/-	KLBán	%KLGD
DPM	-1,9%	707.220	31,1%
SBT	-0,8%	75.000	18,0%
VNM	-1,6%	71.420	69,4%
HSI	-1,8%	48.060	38,1%
FPT	-1,4%	36.000	35,3%
DHA	-1,7%	35.210	70,0%
VSH	-1,9%	30.000	67,4%
HAP	-1,8%	29.480	88,3%
VIP	-1,7%	23.680	28,9%
TDH	-1,8%	19.570	98,2%

**TOP KLGD NHIỀU NHẤT**

MCK	% +/-	KLGD	%KLGD
DPM	-1,9%	2.270.960	27,6%
VFMVFI	-1,6%	434.880	5,3%
SBT	-0,8%	416.610	5,1%
HPG	-1,7%	397.070	4,8%
PVD	-1,8%	385.360	4,7%
STB	-1,8%	329.920	4,0%
RAL	-2,0%	136.660	1,7%
VTO	-1,7%	127.200	1,5%
HSI	-1,8%	126.050	1,5%
PPC	-1,7%	122.840	1,5%

**THỐNG KÊ GIAO DỊCH HÀ NỘI**

	16/05/08	so với 15/05/08		so với 5 phiên trước	
		Giá trị	% thay đổi		
KLGD(000CK)	4.311	767	462%	KLGD(000CK)	4.311
GTGD(Ti VNĐ)	134	24	452%	GTGD(Ti VNĐ)	134
NN Mua(000CK)	178	22	714%	NN Mua(000CK)	178
NN Bán(000CK)	47,7	19,3	147%	NN Bán(000CK)	47,7
GT NN Mua(Ti VNĐ)	5,1	0,5	997%	GT NN Mua(Ti VNĐ)	5,1
GT NN Bán(Ti VNĐ)	1,6	0,4	347%	GT NN Bán(Ti VNĐ)	1,6
KL Đặt Mua(000CK)	4.701	1.006	367%	KL Đặt Mua(000CK)	4.701
KL Chào Bán(000CK)	8.602	6.649	29%	KL Chào Bán(000CK)	8.602
Dư Mua(000CK)	1.894	2.273	-17%	Dư Mua(000CK)	1.894
Dư Bán(000CK)	35.058	53.035	-34%	Dư Bán(000CK)	35.058

**TOP TĂNG**

CK	Giá	Thay đổi	%Thay đổi
SDC	31,0	0,9	3,0
CJC	24,2	0,7	3,0
CAP	18,1	0,5	2,8
L62	33,8	0,9	2,7
VTL	20,4	0,5	2,5

**TOP GIẢM**

CK	Giá	Thay đổi	%Thay đổi
KLS	16,2	0,50	2,99
SDA	35,7	1,10	2,99
SD2	45,7	1,40	2,97
MIC	98,8	3,00	2,95
NBC	42,7	1,30	2,95

**TOP KLGD**

CK	Giá	%Thay đổi	KL
ACB	62,8	2,3	534.900
PVS	33,6	1,8	417.900
DBC	22,8	2,6	291.600
PVI	30,7	2,5	249.600
PAN	31	2,5	198.200

**TOP GD của NĐTNN**

MCK	KL Mua	MCK	KL Bán	MCK	Chênh lệch Mua – Bán lớn nhất
NBC	70.300	NBC	30.000	CSG	45.000
CSG	45.000	PGS	11.000	NBC	40.300
DBC	26.000	PVS	3.600	DBC	26.000
BCC	6.900	PLC	1.700	BCC	6.900
QNC	5.500	VNR	1.000	QNC	5.500

**BẢNG GIÁ OTC**

Ngày	Tên công ty	Mã GD	Giá TC	Thay đổi	Ghi chú
16/5/08	NH Đại Á	DAB	14	0	Khối các Ngân hàng TMCP
16/5/08	NH An Bình	ABB	9.5	+0.5	
16/5/08	NH Sài Gòn - HN	SHB	8	0	
16/5/08	NH Quân Đội	MB	17.7	+0.6	
16/5/08	NH Nhà Hà Nội	HBB	13	+0.9	
16/5/08	NH Xuất nhập khẩu	EIB	20.5	+1	
16/5/08	NH Hàng hải	MSB	11	+1	
16/5/08	NH Phương Nam	PNB	12	+1.5	
16/5/08	NH Ngoài quốc doanh	VPB	12.4	+0.7	
16/5/08	NH Dầu khí toàn cầu	GB	10	0	
16/5/08	NH Ngoại Thương	VCB	31	+1.2	
16/5/08	NH Quốc Tế	VIB	13	+1	
16/5/08	NH Kỹ Thương	TCB	21	+1	
16/5/08	Tổng công ty Bảo Việt	BAOVIET	25	+0.5	
16/5/08	Tập đoàn tài chính DK	PVFC	16.8	+0.8	
16/5/08	Trái phiếu SSI	SSI	148	0	
16/5/08	Chứng khoán Việt Nam	VNS	10	0	
16/5/08	Chứng khoán Đại Việt	DVS	8	0	
16/5/08	Tập đoàn Hoàng Anh GL	HAGL	145	+13	Ngành xây dựng, Bất động sản
16/5/08	Quốc Cường Gia Lai	QCGL	37	+2	
16/5/08	Tổng công ty xây dựng VN	VINACONEX	14.5	0	
16/5/08	CTCP xi măng hà tiên 2	XMHT 2	16	-1	
16/5/08	Tổng công ty xây dựng Licogi16	LICOGI16	30	0	
16/5/08	CTCP Khoan Dầu Khí Việt Nam	PVDI	18	-0.7	
16/5/08	Công ty xây dựng Sao Mai AG	SMCC	32	-1	
16/5/08	Công ty Vận tải Biển 3	VINASHIP	48	0	Ngành vận tải biển
16/5/08	Vận tải biển Bắc	NOSCO	26	0	
16/5/08	Công ty Container phía nam	VICONSHIPS	20	0	
16/5/08	Công ty Vận tải biển VN	VOSCO	18	0	

## **KHUYẾN CÁO**

Bản báo cáo này được thực hiện độc lập, khách quan bởi Phòng Phân tích - Công ty Cổ phần Chứng khoán Eurocapital dựa trên những nguồn thông tin tin cậy. Tuy nhiên, chúng tôi không đảm bảo rằng mọi thông tin và dữ liệu được sử dụng trong báo cáo này đã hoàn toàn đầy đủ và chính xác. Những ý kiến trong bản báo cáo nào chỉ mang tính tham khảo, chúng tôi không chịu bất kỳ một trách nhiệm nào đối với những kết quả từ việc sử dụng toàn bộ hoặc một phần nội dung của bản báo cáo để kinh doanh.

Bản báo cáo này được giữ bản quyền và là tài sản của Công ty Cổ phần Chứng khoán Eurocapital, không được dùng để bán. Xin vui lòng ghi rõ nguồn khi trích dẫn các thông tin trong báo cáo này.

### **Mọi thắc mắc và ý kiến đóng góp xin liên hệ:**

**Công ty Cổ phần Chứng khoán Eurocapital**

**Địa chỉ: Tầng 2, tòa nhà Thành Công, 25 Láng Hạ, Hà Nội**

**Điện thoại: +844.514.4444**

**Email: [contact@eurocapital.vn](mailto:contact@eurocapital.vn)**