

2008

BẢN TIN

THỊ TRƯỜNG CHỨNG KHOÁN

NGÀY 25/04/2008

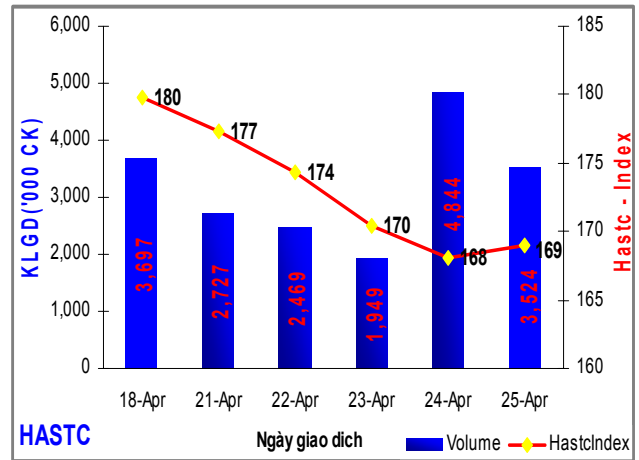
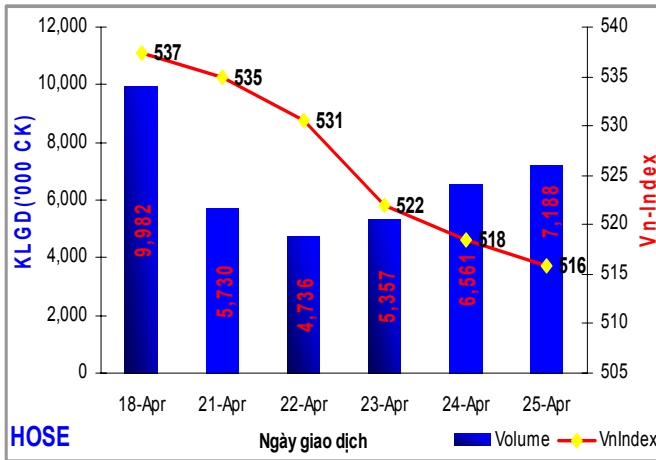
DIỄN BIẾN GIAO DỊCH TRONG NGÀY	Trang 2
TIN TỨC - SỰ KIẾN – BÌNH LUẬN	Trang 6
TÂM ĐIỂM THỊ TRƯỜNG TRONG NGÀY	Trang 12
DỰ ĐOÁN PHIÊN GIAO DỊCH KẾ TIẾP	Trang 13
KIẾN NGHỊ	Trang 13
GÓC TRAO ĐỔI	Trang 14
PHỤ LỤC	Trang 15

CTCPCK Eurocapital (ECC)
Tầng 2, toà nhà Thành Công
25 Láng Hạ, Hà Nội
Tel: (84 -4) 514 4444
Email: contact@eurocapital.vn
Website: www.eurocapital.vn

Chịu trách nhiệm thực hiện:
Phạm Ngọc Mai
maipn@eurocapital.vn



DIỄN BIẾN GIAO DỊCH TRONG NGÀY



Cổ phiếu và Chứng chỉ quỹ

Kết thúc phiên giao dịch sáng nay VN- Index giảm tiếp **2,54** điểm(tương đương giảm **0,49%**) còn **515,88** điểm. Tổng khối lượng giao dịch toàn thị trường đạt **7,32** triệu chứng khoán với tổng giá trị đạt được là **303,46** tỷ đồng. Trong đó, khối lượng giao dịch khớp lệnh đạt **6,97** triệu đơn vị CP&CCQ, tăng **155,23** triệu đơn vị (tương đương tăng **2,28%**) so với phiên giao dịch ngày hôm qua. Giá trị giao dịch khớp lệnh đạt 289,41 tỉ VNĐ, tăng 12,97 tỉ VNĐ (tương đương tăng **4,69%**) so với phiên giao dịch ngày hôm qua. Khối lượng giao dịch thỏa thuận đạt 350 ngàn đơn vị CP&CCQ tăng 250 ngàn đơn vị (tương đương tăng **250%**) so với phiên giao dịch ngày hôm qua. Giá trị giao dịch thỏa thuận đạt **14,05** tỉ VNĐ, tăng **12,43** tỉ VNĐ (tương đương tăng **767,41%**). Trong số 154 mã niêm yết có tới 53 mã tăng giá, 15 mã đứng giá, và 86 mã giảm giá.

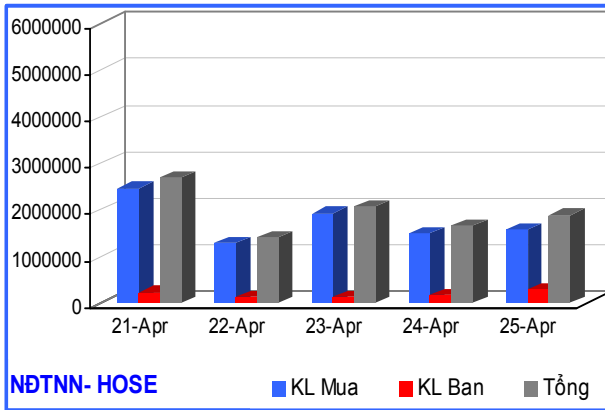
Như vậy, phiên giao dịch hôm nay đã khép lại 1 tuần VN-Index mất điểm. Trong 53 mã tăng giá thì chủ yếu là những mã cổ phiếu nhỏ và vừa (ANV, BBT, BPC, IMP, NHC...), 1 số mã tiếp tục tăng giá như nhiều ngày qua(SDN, TRC, NSI, LBM, TMS, GTA...) Trong nhóm Bluechip, có VNM, VIC, ITA tăng trần, DPM đóng cửa ở giá tham chiếu còn lại tiếp tục giảm giá. STB tiếp tục giảm sàn và là cổ phiếu có khối lượng giao dịch lớn nhất trong ngày, đạt hơn 2,1 triệu đơn vị. Kết thúc phiên giao dịch, dư cầu tuy ít nhưng lượng dư bán sàn đã giảm hẳn so với những phiên trước.

HaSTC – Index : HASTC-Index hôm nay đã bắt ngờ đảo chiều, tăng **0,88** điểm, đạt **168,95** điểm, (tương đương tăng **0,52%**), tuy nhiên khối lượng và giá trị giao dịch lại giảm mạnh so với phiên hôm qua. KLGD báo giá đạt **2,97** triệu đơn vị giảm **1,80** triệu đơn vị (tương đương giảm **37,84%**) với GTGD tương ứng là **108,64** tỷ VNĐ giảm **81,18** tỷ VNĐ (tương đương giảm **42,77%**) so với phiên giao dịch hôm qua.

Tổng khối lượng giao dịch đạt **3,52** triệu đơn vị, giảm 1,31 triệu đơn vị (tương đương giảm **27,25%**). Tổng giá trị giao dịch tương ứng đạt **151,87** tỉ VNĐ, giảm **40,15** tỉ VNĐ, (tương đương giảm **20,91%**) so với phiên giao dịch ngày hôm qua. Trong tổng số 135 Cổ phiếu niêm yết trên sàn, có tới 38 mã tăng giá, 12 đứng giá và 85 mã giảm giá. Trong nhóm tăng giá, ngoài những mã vẫn duy trì được đà tăng những ngày vừa qua (MIC, DAC, HNM,...), đã có thêm 1 số mã thuộc nhóm Sông Đà (SDY, SDT, SDC, S91, MEC). Đặc biệt, 1 số mã thuộc khối dẫn dắt thị trường đã tăng nhẹ so với ngày hôm qua (ACB, PVI, PVS,), giúp cho HASTC-Index duy trì được đà tăng điểm cho đến khi chốt phiên. Ngoại trừ KLS, SD7, tiếp tục bị bán sàn với khối lượng lớn (KLS hơn 126 ngàn, SD7 gần 660 ngàn). MIC tiếp tục gây chú ý khi vẫn tăng trần và hôm nay đã là phiên thứ 18 liên tiếp và dư mua trần cuối phiên vẫn còn hơn 210 ngàn đơn vị. Như vậy, trái với những diễn biến bên sàn HOSE, sau 4 phiên liên tiếp giảm điểm, HASTC-Index đã đảo chiều tăng nhẹ.

Cung cầu chứng khoán trong ngày

Trong phiên giao dịch hôm nay, đã có tổng số lệnh đặt mua là **6144** lệnh với tổng khối lượng đặt mua là **10.161.470** chứng khoán, tăng **2,49%** so với ngày hôm qua. Tổng số lệnh đặt bán phiên này là 9350 lệnh với tổng khối lượng đặt bán là **21.106.630** chứng khoán, giảm **27,4%** so với phiên hôm qua. Chênh lệch khối lượng Mua-Bán là **-10.945.160** chứng khoán, hiệu số Mua-Bán của phiên trước là **-19.156.910** chứng khoán.



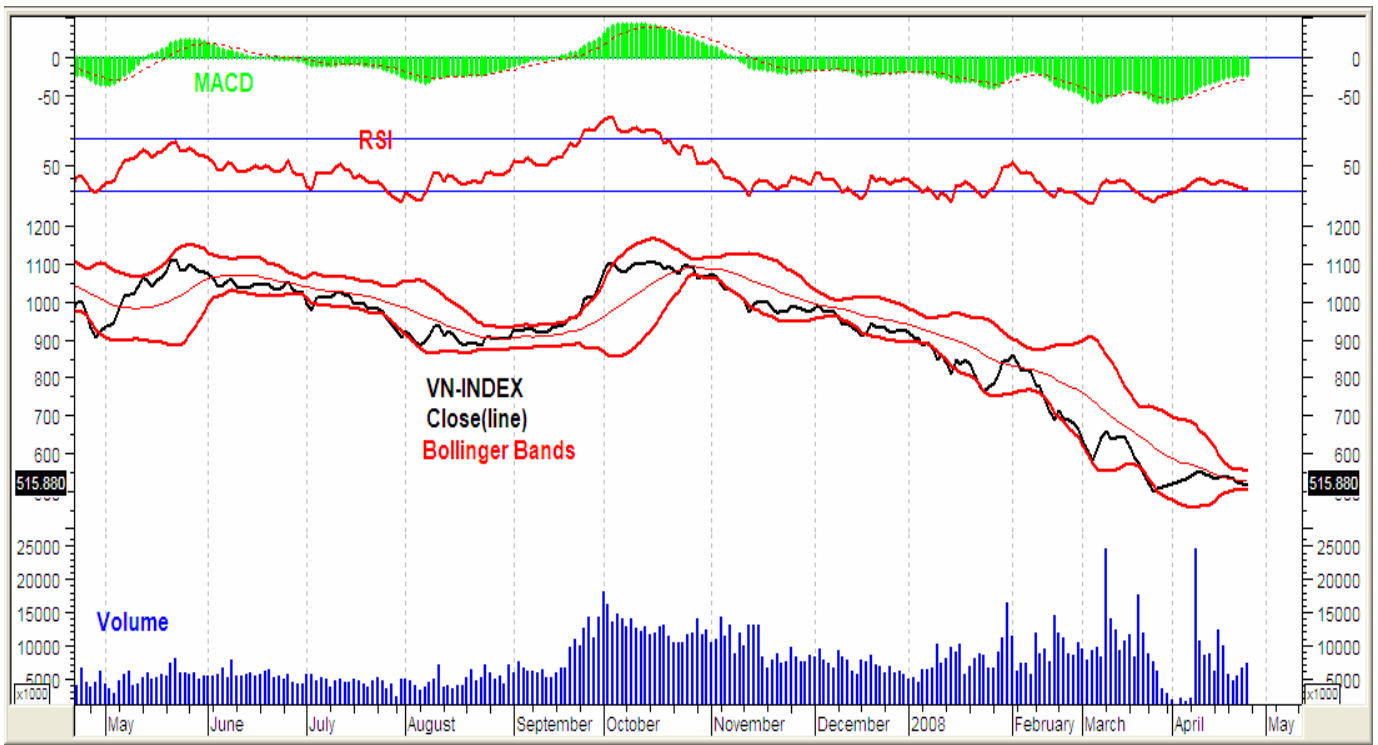
Giao dịch thỏa thuận trái phiếu

Hôm nay không có giao dịch thỏa thuận trái phiếu

Giao dịch nhà đầu tư nước ngoài

Ngày hôm nay, họ mua vào **1,58** triệu đơn vị CP&CCQ, đạt giá trị **85,73** tỉ VNĐ, giảm **1,43** tỉ VNĐ (tương đương giảm **1,64%**) so với ngày hôm qua. Họ bán ra **298** ngàn đơn vị CP&CCQ, đạt giá trị **14,42** tỉ VNĐ, tăng **4,29%** so với ngày hôm qua. Những mã họ mua vào nhiều nhất là VTO(**318** ngàn), DPM (**255** ngàn), SSI (**207** ngàn) VHG(**110** ngàn)...Như vậy, nhà đầu tư nước ngoài tiếp tục mua vào, nhưng đã chậm lại so với những phiên đầu tuần này. Họ không còn tập trung mua những mã chủ chốt của thị trường nữa mà đã hướng sang những mã nhỏ, trung bình như: VHG, TCR, DPR, TRC, VTO

Về phía phân tích kỹ thuật



Đường giá tiếp tục nằm phía dưới đường tín hiệu của dải Bollinger Bands(BB) trong khi dải BB tiếp tục xu hướng thắt lại. Theo lý thuyết, khi khoảng cách giữa hai dải bị thu hẹp thì đó là tín hiệu thị trường có thể bắt đầu hình thành một xu hướng mới. Song với hoàn cảnh hiện nay khi vẫn chưa có những thông tin hỗ trợ thị trường thì chúng ta chỉ có thể trông chờ vào một sự phục hồi chậm hoặc ít ra là xu hướng đi ngang.

Trong khi đó đường MACD vẫn tiếp tục xu hướng tăng và đây là dấu hiệu tốt cho Vn-Index.

Đường RSI tiếp tục đi xuống và đã chạm ngưỡng 30-vùng bán quá mức.

Vẫn chưa có thông tin tích cực nhằm vực dậy thị trường trong ngắn hạn, việc thị trường liên tục mất điểm như những phiên vừa qua có thể dẫn đến nhà đầu tư và các tổ chức bán tháo cổ phiếu do lo ngại thị trường có thể giảm sâu hơn nữa. Vì vậy hơn bao giờ hết thị trường đang chờ những thông tin hỗ trợ từ các cơ quan quản lý, dự báo phiên đầu tuần tới thị trường có thể sẽ tiếp tục giảm.

Đường trung bình động (Moving Average-MA)

Trung bình động là chỉ số giá trung bình của 1 loại chứng khoán trong 1 khoảng thời gian nhất định, được sử dụng để phát hiện xu hướng giá và xác định các dấu hiệu mua bán.

Dấu hiệu mua vào : đó là khi đường giá chuyển động và cắt đường MA từ dưới lên .

Dấu hiệu bán ra: đó là khi đường giá chuyển động và cắt đường MA từ trên xuống.

Thị trường OTC

Nhận Xét chung

- Ngày 25-4- 2008 Thị trường OTC vẫn giảm nhẹ ở một số mã CK và một số mã CK đứng giá.
- Cổ phiếu VPB giá giao dịch là 16.500/cp , tổng khối lượng giao dịch vào khoảng 100.000 CP trong ngày. Xuất hiện nhiều lệnh bán với khối lượng lớn từ các tổ chức bán ra.
- Cổ phiếu Ngân hàng An Bình (ABB) giá còn 13.000/CP, khối lượng giao dịch khá nhiều. Tại trụ sở ABB tại 101 Láng Hạ cả NĐT với Broker có một ngày làm việc bận rộn
- CP ngân hàng quân đội (MB) vẫn đứng giá vào 26.500/CP và khối lượng dư mua và dư bán được chia đều.
- CP Nosco được đặt mua rất nhiều tuy nhiên lệnh bán không có, giá vào 28.000/CP .
- Một số loại CP khác như PVFC giá giảm mạnh xuống còn 27.000/CP, khối lượng giao dịch chưa được cao vì lệnh dư bán nhiều và dư mua ít.
- CP ngân hàng vietcombank vẫn giảm, giá còn 48.500/CP.
- Hôm nay có thêm CP Xi măng Hà Tiên 2 giao dịch ở giá 17.400/CP; khối lượng giao dịch khá nhiều.
- CP ngân hàng Phương Nam giao dịch ở giá 18.500/CP . Khối lượng giao dịch không nhiều.
- Các mã CP ngân hàng khác không có biến đổi nhiều, khối lượng giao dịch ít như : HBB : 20.000/CP; MSB : 18.000/CP; Vib giá 21.500/CP.
- Các mã CP bất động sản vẫn đóng băng, Vinaconex giá xuống giá 28.000/CP.

Định hướng

- Thị trường OTC hôm nay có phiên giao dịch nhộn nhịp hơn, tuy nhiên thị trường niêm yết vẫn chưa có chuyển biến nhiều nên thị trường OTC vẫn trên đà giảm nhẹ.
- Các NĐT trên thị trường OTC cho rằng tuần sau thị trường OTC sẽ có biến chuyển theo hướng tích cực, họ cho rằng các CP đã xuống đến đáy, rất nhiều NĐT đã chuẩn bị tài chính để sang tuần sau họ sẽ mua vào các CP có tính thanh khoản cao và báo cáo tài chính tốt, định hướng kinh doanh rõ ràng.

SỰ KIỆN - BÌNH LUẬN

Nhóm thông tin	Tin tức – Sự kiện	Bình luận
CƠ QUAN QUẢN LÝ	<p>Tái cấp vốn dưới hình thức cho vay có đảm bảo đối với các ngân hàng thương mại</p> <p>Ngày 24/4/2008, NHNN đã có công văn số 3764/NHNN-CSTT về việc tái cấp vốn dưới hình thức cho vay đảm bảo để hỗ trợ khả năng thanh toán cho các ngân hàng thương mại, nhất là các ngân hàng thương mại có quy mô nhỏ; bên cạnh việc hỗ trợ vốn thông qua nghiệp vụ thị trường mở được thực hiện hàng ngày. NHNN xem xét, quyết định tái cấp vốn dưới hình thức cho vay có bảo đảm một cách kịp thời, trên cơ sở đề nghị của NHTM, điều kiện cung – cầu vốn thực tế và mục tiêu điều hành chính sách tiền tệ, cơ chế tái cấp vốn hiện hành.</p> <p><i>(Nguồn: Ngân hàng nhà nước)</i></p>	<p><i>Với thông điệp trên, thị trường ngân hàng trong thời gian tới dự kiến sẽ bớt căng thẳng về cung – cầu vốn, giảm bớt các nhân tố thúc đẩy lãi suất tăng cao khi trần lãi suất huy động 11%/năm vẫn được duy trì.</i></p>
HOSE	<p>AGF: Báo cáo thường niên 2007</p> <p>Công ty Cổ phần Xuất Nhập Khẩu Thủy sản An Giang công bố Báo cáo thường niên 2007. Tài sản ngắn hạn: 362.377.200.296 đồng (bằng 131,83% so với năm 2006). Tài sản dài hạn: 483.048.872.250 đồng (bằng 249,77% so với năm 2006). Tổng doanh thu: 1.246.311.221.084 đồng (bằng 83,08% kế hoạch năm, bằng 104,00% so với thực hiện năm 2006). Lợi nhuận trước thuế: 44.783.181.642 (bằng 63,97% kế hoạch năm, bằng 88,38% so với thực hiện năm 2006). Lợi nhuận sau thuế: 39.587.713.342 đồng (bằng 62,84% kế hoạch năm, bằng 84,92% so với thực hiện năm 2006). Lãi cơ bản/CP: 3.943.</p> <p>ANV: Báo cáo thường niên 2007</p> <p>Công ty Cổ phần Nam Việt công bố Báo cáo thường niên 2007. Tài sản ngắn hạn: 1,657,433,508,467 đồng (bằng 180.04% so với năm 2006). Tài sản dài hạn: 686,538,894,642 đồng (bằng 371.21% so với năm 2006). Doanh thu thuần: 3,193,437,265,458 đồng (bằng 75.49% kế hoạch năm, bằng 117.96% so với thực hiện năm 2006). Lợi nhuận trước thuế: 416,572,003,671 (bằng 92.57% kế hoạch năm, bằng 149.77% so với thực hiện năm 2006). Lợi nhuận sau thuế: 370,340,944,472 đồng (bằng 86.13% kế hoạch năm, bằng 136.53% so với thực hiện năm 2006). Lãi cơ bản/CP: 5,953 (bằng 131.68% so với năm 2006)</p> <p>PET: Xin gia hạn nộp Báo cáo Tài chính Quý 1-2008</p> <p>Ngày 25/04/2008, Sở Giao dịch Chứng khoán Tp. HCM nhận được công văn số 342/DVTHDK của Tổng Công ty Dịch vụ Tổng hợp Dầu Khí về việc xin gia hạn nộp BCTC quý 1-2008 đến ngày 09/05/2008 với lý do Công ty đã có sự thay đổi về mô hình hoạt động công ty mẹ-con trong thời gian qua nên Công ty cần thời gian để tổng hợp và bàn giao số liệu giữa các đơn vị cũ chuyển sang đơn vị mới cần phải được tính toán một cách chính xác và rõ ràng.</p> <p>TTP: Nghị quyết Đại hội Đồng cổ đông thường niên 2008</p> <p>Ngày 22/04/2008, Đại hội đồng cổ đông thường niên năm 2008 của Công ty Cổ phần bao bì nhựa Tân Tiến được tổ chức với sự tham dự của 70 cổ đông, sở hữu và đại diện cho 11.205.756 cổ phần, chiếm 76,23% tổng số cổ phần có quyền tham dự Đại hội đồng cổ đông. Doanh thu năm 2007: 853.974.403.992 đồng. Lợi nhuận trước thuế năm 2007: 60.323.593.572 đồng.</p> <p>L10: Nghị quyết Đại hội Đồng cổ đông thường niên năm 2008</p> <p>Ngày 19/04/2008, Đại hội đồng cổ đông thường niên năm 2008 của Công ty Cổ phần LILAMA 10 được tổ chức tại Trung Tâm Hội Nghị Quốc Gia với số lượng tham dự là 115 cổ đông và người được ủy quyền dự</p>	

hợp, đại diện cho 7.323.478 cổ phần bằng 81,37% vốn điều lệ. Kết quả thực hiện kế hoạch tài chính năm 2007 như sau: Tổng doanh thu: 205.845 tỷ đồng (bằng 110,84% so với kế hoạch); Số đã nộp NSNN: 8.088 tỷ đồng (bằng 230,16% so với kế hoạch); Thu nhập bình quân: 2,15 triệu đồng/người/tháng (bằng 119,44% so với kế hoạch); Tổng lợi nhuận trước thuế: 14.864 tỷ đồng (bằng 130,67% so với kế hoạch); Lợi nhuận sau thuế: 14,864 tỷ đồng; Chia cổ tức: 14% (bằng 100% so với kế hoạch)

TYA: Nghị quyết Hội đồng Quản trị

Ngày 25/04/2008, Công ty Cổ phần Dây và Cáp điện TAYA Việt Nam công bố Nghị quyết Hội đồng quản trị, và đã thông qua các chỉ tiêu kế hoạch năm 2008 như sau: Tổng doanh thu: 1.476.000.000.000 đồng; Lợi nhuận trước thuế: 54.130.644.000 đồng; Thuế TNDN: 2.552.298.000 đồng; Lợi nhuận sau thuế: 51.578.346.000 đồng; Tỷ lệ cổ tức (dự kiến): 15%

VGP: Nghị quyết Đại hội Đồng cổ đông thường niên 2008

Ngày 17/04/2008, Đại hội cổ đông thường niên 2008 Công ty Cổ phần Cảng Rau Quả đã tổ chức tại nhà hát TP.Hồ Chí Minh với sự tham dự của 90 cổ đông đại diện cho 5.124.690 cổ phần chiếm 82,64% tổng số cổ phần có quyền biểu quyết của công ty. Đại hội đã thông qua báo cáo quyết toán và chi cổ tức năm 2007, đồng thời đưa ra kế hoạch kinh doanh và chia cổ tức năm 2008. Doanh thu năm 2007: 206.754.174.649 đồng (năm 2008 là 260.400.000.000 đồng). Lợi nhuận năm 2007: 14.244.255.102 đồng (năm 2008 là 16.000.000.000 đồng). Tỷ lệ cổ tức năm 2007: 14% và chia bằng tiền (năm 2008 là 18%)

TRI: Giải trình lý do gia nộp BCTC hợp nhất kiểm toán năm 2007 và Hạn chế phạm vi kiểm toán trong BCTC kiểm toán Công ty mẹ

Ngày 25/04/2008, Công ty Cổ phần Nước Giải Khát Sài Gòn – TRIBECO giải trình lý do gia hạn BCTC hợp nhất kiểm toán năm 2007 và Hạn chế phạm vi kiểm toán trong BCTC kiểm toán Công ty mẹ. Lý do xin gia hạn là vì Tribeco Bình Dương và Tribeco Miền Bắc đang trong giai đoạn xây dựng cơ bản, nghiệm thu máy móc thiết bị và sản xuất thử nên chưa hoàn tất BC kiểm toán hợp nhất năm 2007.

TRC: Báo cáo thường niên 2007

Công ty Cổ phần Cao su Tây Ninh công bố Báo cáo thường niên 2007. Sản lượng khai thác đạt 13.643 tấn (vượt kế hoạch 100,03%). Năng suất bình quân đạt 2,350 tấn/ha. Doanh thu bán hàng và cung cấp dịch vụ đạt 514,36 tỷ đồng. Lợi nhuận gộp về bán hàng và cung cấp dịch vụ đạt được trên 177,446 tỷ đồng, trong đó doanh thu từ các hoạt động tài chính trên 4,4 tỷ đồng. Lợi nhuận sau thuế là 177,445 tỷ đồng. Lãi cơ bản trên cổ phiếu là 5.915 tỷ đồng. Mức lương bình quân đạt 6,5 triệu đồng/người/tháng

PIT: Báo cáo thường niên 2007

Công ty Cổ phần Xuất Nhập Khẩu Petrolimex công bố Báo cáo thường niên 2007. Kim ngạch xuất nhập khẩu 71,1 triệu USD, đạt 110% kế hoạch và tăng 32% so với năm 2006; doanh thu 1.565,3 tỷ đồng, đạt 120% kế hoạch và tăng 51% so với năm 2006, trong đó doanh thu xuất khẩu chiếm tỷ trọng 55%; lợi nhuận trước thuế 42,2 tỷ đồng, đạt 151% kế hoạch và tăng 132% so với năm 2006. So sánh với số liệu năm 2006, vốn chủ sở hữu tăng 165%, tổng tài sản tăng 85%, thu nhập trên mỗi cổ phiếu tăng 40%.

VFC: Gia hạn thời gian nộp BCTC Quý 1-2008

Công ty Cổ phần Vinafco xin gia hạn nộp BCTC đến ngày 08/05/2008 do đang có sự sắp xếp hoàn thiện lại cơ cấu tổ chức

PVD: Thông báo ngày đăng ký cuối cùng để trả cổ tức năm 2007

Sở GDCK TP.HCM thông báo ngày đăng ký cuối cùng để trả cổ tức năm 2007 của Tổng Công ty Cổ phần Khoan và Dịch vụ Khoan Dầu khí. Ngày giao dịch không hưởng quyền: 08/05/2008. Ngày đăng ký cuối cùng: 12/05/2008 với mục đích trả cổ tức năm 2007 với mức 38,51% trong đó 18,51% bằng tiền mặt và 20% cổ phiếu cho cổ đông.

HAS: Kết quả giao dịch cổ phiếu cổ đông lớn

Công ty Cổ phần Xây lắp Bru Điện Hà Nội thông báo kết quả giao dịch như sau: NĐT : Robert Alexander Stone; Số lượng CP nắm giữ trước khi thực hiện giao dịch: 355.054 CP, chiếm tỷ lệ: 5,9 %; Số lượng CP thực

hiện giao dịch mua : 10.000 CP; Số lượng CP nắm giữ sau khi thực hiện giao dịch: 365.054 CP, chiếm tỷ lệ :6,09 % được thực hiện vào ngày :18/04/2008

BHS: Giải trình biến động lợi nhuận quý 1-2008

Ngày 24/04/2008, Công ty Cổ phần Đường Biên Hòa giải trình biến động lợi nhuận Quý 1-2008. Lợi nhuận sau thuế quý 1-2008: 10.504.015.856 đồng, tăng 49,38% so với lợi nhuận sau thuế quý 4-2007

HAX: Kết quả giao dịch cổ phiếu cổ đông lớn

Công ty Cổ phần Dịch vụ Ô tô Hàng Xanh thông báo kết quả giao dịch như sau: NĐT : Công ty CP Quản lý Quỹ đầu tư Chứng khoán An Phúc; Số lượng CP nắm giữ trước khi thực hiện giao dịch: 396.491 CP, chiếm tỷ lệ: 9,15%; Số lượng CP thực hiện giao dịch mua : 44.440 CP; Số lượng CP nắm giữ sau khi thực hiện giao dịch: 440.931 CP, chiếm tỷ lệ: 10,18 % được thực hiện từ ngày 21/03/2008 đến ngày 17/04/2008

VHG: Báo cáo thường niên 2007

Công ty Cổ phần Đầu tư và Sản xuất Việt Hàn công bố Báo cáo thường niên 2007. Doanh thu năm 2007 đạt 77,83% kế hoạch, tăng 70,75% so với năm 2006. Lợi nhuận sau thuế năm 2007 đạt 95,78% kế hoạch, tăng 35,89% so với năm 2006.

HBC: Gia hạn thời hạn nộp BCTC quý 1-2008

Ngày 24/04/2007, SGDCK TP.HCM nhận được công văn số 040-CBTT/HBC của CTCP Xây dựng và kinh doanh địa ốc Hòa Bình (HBC) gia hạn ngày công bố BCTC quý I năm 2008 đến 10/05/2008 do phải hợp nhất BCTC quý 1 toàn công ty

MHC: Thông báo Ngày đăng ký cuối cùng để tổ chức Đại hội cổ đông thường niên 2008

Sở GDCK TP.HCM thông báo về ngày đăng ký cuối cùng của Công ty Cổ phần Hàng hải Hà Nội về việc tổ chức Đại hội cổ đông thường niên 2008. Ngày giao dịch không hưởng quyền: 09/05/2008. Ngày đăng ký cuối cùng: 13/05/2008. Thời gian dự kiến là cuối tháng 05/2008

S91: Thông báo Nghị quyết ĐHĐCĐ thường niên năm 2008

Công ty cổ phần Sông Đà 901 thông báo nghị quyết ĐHĐCĐ thường niên năm 2008 với nội dung thông qua kế hoạch SXKD năm 2008, thông qua báo cáo hoạt động của HĐQT và thù lao của HĐQT, BKS công ty.

HASTC

DAE: BCTC năm 2007

Công ty Cổ phần Sách giáo dục tại TP Đà Nẵng thông báo BCTC năm 2007, trong đó doanh thu bán hàng và cung cấp dịch vụ đạt trên 45,3 tỷ đồng, lợi nhuận sau thuế TNDN đạt 2,5 tỷ đồng.

PTC: Báo cáo thường niên năm 2007

Công ty Cổ phần Đầu tư và Xây dựng Bưu điện thông báo Báo cáo thường niên năm 2007. Trong đó, tổng doanh thu đạt 547 tỷ đồng tăng 11,67% so với KH, lợi nhuận sau thuế TNDN đạt trên 20,7 tỷ đồng.

POT: BCTC quý I/2008

Công ty Cổ phần thiết bị Bưu điện thông báo BCTC quý I/2008. Trong đó, doanh thu bán hàng và cung cấp dịch vụ đạt trên 104 tỷ đồng, lợi nhuận sau thuế TNDN đạt trên 258 triệu đồng.

C92: BCTC năm 2007

Công ty Cổ phần Xây dựng CTGT 492 thông báo BCTC năm 2007. Trong đó, doanh thu bán hàng và cung cấp dịch vụ đạt trên 101,9 tỷ đồng, lợi nhuận sau thuế TNDN đạt trên 2,4 tỷ đồng.

CJC: BCTC quý I/2008

Công ty Cổ phần Cơ điện Miền Trung thông báo BCTC quý I/2008. Trong đó, doanh thu bán hàng và cung cấp dịch vụ đạt trên 7,3 tỷ đồng, lợi nhuận sau thuế TNDN đạt trên 1 tỷ đồng giảm 0,37% so với cùng kỳ năm trước.

HAI: BCTC quý I/2008

Công ty Cổ phần Nông dược HAI thông báo BCTC quý I/2008. Trong đó, doanh thu bán hàng và cung cấp dịch vụ đạt trên 150 tỷ đồng, lợi nhuận sau thuế TNDN đạt trên 16,2 tỷ đồng.

VC5: BCTC quý I năm 2008

Công ty Cổ phần Xây dựng số 5 thông báo BCTC quý I/2008. Trong đó, doanh thu bán hàng và cung cấp dịch vụ đạt trên 48,8 tỷ đồng, lợi nhuận sau thuế TNDN đạt trên 1,9 tỷ đồng.

HHC: BCTC quý I/2008

Công ty Cổ phần Bánh kẹo Hải Hà thông báo BCTC quý I/2008. Trong đó, doanh thu bán hàng và cung cấp dịch vụ đạt trên 106,5 tỷ đồng, lợi nhuận sau thuế TNDN đạt trên 818 triệu đồng.

VCS: BCTC tóm tắt quý I năm 2008

Công ty Cổ phần đá ốp lát cao cấp Vinaconex thông báo BCTC quý I/2008. Trong đó, doanh thu bán hàng và cung cấp dịch vụ đạt trên 87,3 tỷ đồng, lợi nhuận sau thuế TNDN đạt trên 20,7 tỷ đồng.

BVS: Thông báo Nghị quyết ĐHCĐ

Căn cứ Công văn số 575/2008/BVSC-TH ngày 22/4/2008 của CTCP Chứng khoán Bảo Việt, TTGDCK Hà Nội xin thông báo về Nghị quyết Đại hội cổ đông của CTCP Chứng khoán Bảo Việt.

GHA: BCTC năm 2007

Công ty cổ phần Hapaco Hải Âu thông báo Báo cáo tài chính năm 2007, trong đó doanh thu thuần về bán hàng và cung cấp dịch vụ đạt trên 69 tỷ đồng, lợi nhuận sau thuế TNDN đạt trên 7,3 tỷ đồng.

VFR: Báo cáo tài chính quý I năm 2008

Công ty Cổ phần Vận tải và Thuê tàu thông báo Báo cáo tài chính quý I/2008. Trong đó, doanh thu bán hàng và cung cấp dịch vụ đạt trên 48,4 tỷ đồng, lợi nhuận sau thuế TNDN đạt trên 11 tỷ đồng.

SJE: Báo cáo tài chính quý I năm 2008

Công ty Cổ phần Sông Đà 11 thông báo Báo cáo tài chính quý I/2008. Trong đó, doanh thu bán hàng và cung cấp dịch vụ đạt trên 72,9 tỷ đồng, lợi nhuận sau thuế TNDN đạt trên 4,4 tỷ đồng.

SD6: Báo cáo tài chính quý I năm 2008

Công ty Cổ phần Sông Đà 6 thông báo Báo cáo tài chính quý I/2008. Trong đó, doanh thu bán hàng và cung cấp dịch vụ đạt trên 73,4 tỷ đồng, lợi nhuận sau thuế TNDN đạt trên 5,7 tỷ đồng.

TKU: Báo cáo thường niên năm 2007

Công ty Cổ phần Công Nghiệp Tung Kuang thông báo Báo cáo thường niên năm 2007. Trong đó, doanh thu thuần đạt trên 704 tỷ đồng bằng 96,94% so với KH, lợi nhuận sau thuế TNDN đạt trên 20,4 tỷ đồng bằng 73% KH năm.

VTs: Báo cáo thường niên năm 2007

Công ty Cổ phần Công Nghiệp Tung Kuang thông báo Báo cáo thường niên năm 2007. Trong đó, doanh thu thuần đạt trên 41 tỷ đồng bằng 89,45% so với KH, lợi nhuận sau thuế TNDN đạt trên 2,8 tỷ đồng bằng 131% so với KH năm.

Tháng 4: CPI tăng thấp nhất kể từ đầu năm

Theo Bộ Kế hoạch – Đầu tư, tốc độ tăng chỉ số giá tiêu dùng (CPI) trong tháng 4 năm nay ở mức 2,2% so với tháng 3 (tháng 1 CPI tăng 2,38%, tháng 2 là 3,56% và tháng 3 là 2,99%). Như vậy, tính chung trong 4 tháng, CPI đã tăng 11,6% so với tháng 12 năm 2007.

(Nguồn: ATPvietnam)

Tốc độ tăng giá tiêu dùng giảm bớt trong tháng này phần nhiều là nhờ vào một số biện pháp hành chính trong đó quan trọng biện pháp bình ổn giá một số mặt hàng. Tuy nhiên, bước vào quý III/2008, các cam kết bình ổn giá này sẽ hết thời hạn. Trong khi giá cả một số nguyên nhiên vật liệu như xăng dầu,... vẫn ở mức cao, các doanh nghiệp hiện tại đều chịu lỗ lớn. Vì vậy, nguy cơ về một đợt “sốc” giá mới hoàn toàn có khả năng xảy ra.

CƠ QUAN KHÁC

Việt Nam thu hút gần 1,27 tỷ USD vốn ODA

Theo Bộ kế hoạch và Đầu tư, từ đầu năm đến nay, cả nước đã thu hút gần 1,27 tỷ USD vốn ODA, trong đó vốn vay đạt trên 1,2 tỷ USD, còn lại là vốn viện trợ không hoàn lại. Dự án xây dựng đường vành đai 3 Hà Nội có số vốn lớn nhất, 245 triệu USD. Dự án cải thiện môi trường nước thành phố Huế có vốn tài trợ 182 triệu USD và dự án xây dựng đường bộ cao tốc Bắc – Nam trị giá 150 triệu USD. Tính chung 4 tháng qua, giá trị giải ngân ODA trên địa bàn cả nước đạt 343 triệu USD, bằng 18% so với kế hoạch giải ngân năm 2008.

(Nguồn: TTX)

Chúng tôi cho rằng tốc độ giải ngân như vậy là hơi chậm, nếu không có sự cải thiện trong các quý tới thì sẽ không thể đạt được chỉ tiêu năm 2008

Xuất khẩu tiếp tục tăng mạnh, nhập khẩu giảm

Trong tháng 4, cả nước đã xuất khẩu 5,1 tỷ USD, nâng tổng kim ngạch xuất khẩu hàng hóa trong 4 tháng đầu năm lên 18,26 tỷ USD, tăng 27,6% so với cùng kỳ năm trước. Nguyên nhân chính là: thứ nhất, lượng xuất khẩu các mặt hàng đều tăng cao, tập trung vào sản phẩm nhựa, hạt điều, dây điện và cáp điện, hàng điện tử, hàng dệt may, sản phẩm gỗ, rau quả, giày dép, thủy sản, hạt tiêu và gạo, thứ 2 là do giá một số mặt hàng tăng mạnh nổi bật là dầu thô tăng 130%, than đá tăng 47%, cao su và cà phê tăng 30%. Trong khi đó, kim ngạch nhập khẩu hàng hoá trong tháng 4 đã giảm so với tháng 3, tuy mức giảm không đáng kể, với kim ngạch 7,85 tỷ USD, giảm 0,9%.

(Nguồn: TTX)

OTC

Indochina Capital chi 25 triệu USD mua cổ phần của ITC

Ngày 24/4, CTCP Vận tải và Thương mại Quốc tế (ITC) và Tập đoàn Quản lý quỹ Indochina Capital (ICC) ký kết bản hợp tác chiến lược.

Theo đó, ICC quyết định mua cổ phần của ITC với tổng giá trị 25 triệu USD và trở thành cổ đông chiến lược của ITC. Đồng thời, ITC sẽ nhận được sự hỗ trợ về mặt tài chính của ICC để mở rộng các hoạt động kinh doanh như: khai thác các tuyến đường vận tải quốc tế trong khu vực châu Á - Thái Bình Dương và phát triển kế hoạch đầu tư xây dựng 2 cảng biển trọng tải lớn (cảng Cát Lái và cảng Nhơn Trạch) tại khu vực miền Nam. Theo ICC, đây là lần đầu tiên tập đoàn này đầu tư vào ngành vận chuyển và tập trung chủ yếu vào nguồn vốn tư nhân.

Cũng trong ngày 24/4, ITC, ICC và Công ty Chứng khoán SBS ký hợp tác toàn diện. Với tư cách là nhà đầu tư chiến lược khi tham gia vào ITC, SBS sẽ hỗ trợ ITC thu xếp vốn để thực hiện các dự án lớn, niêm yết tại TTCK trong nước và nước ngoài, cũng như tư vấn cho ITC về chiến lược phát triển trong tương lai.

(Theo Đầu Tư Chứng Khoán)

CTCP Đầu tư 577 sẽ phát hành thêm 5,6 triệu cổ phiếu

Đại hội đồng cổ đông CTCP Đầu tư 577 (NBB) vừa thông qua kế hoạch sẽ phát hành thêm 5,6 triệu cổ phiếu trong năm 2008 để tăng vốn điều lệ của Công ty từ 154 tỷ đồng lên 210 tỷ đồng, đáp ứng nhu cầu vốn cho các dự án đang và sẽ triển khai như: Khu căn hộ cao tầng NBB Garden 1, NBB Garden 3, Khu căn hộ cao tầng Peony Garden (TP. HCM), Khu đô thị sinh thái đôn điền Hạ Long...

Trong năm 2008, NBB phấn đấu đạt doanh thu 344,47 tỷ đồng, trong đó từ bất động sản đạt 298,94 tỷ đồng; lợi nhuận sau thuế gần 65 tỷ đồng, tỷ lệ chia cổ tức đạt 14%.

Được biết, trong năm 2007, NBB đạt tổng doanh thu 215,03 tỷ đồng, tăng 168% so với kế hoạch, trong đó phần doanh thu từ bất động sản đạt 132,3 tỷ đồng; lợi nhuận trước thuế đạt 40,66 tỷ đồng, lợi nhuận sau thuế đạt 29,27 tỷ đồng, chia cổ tức là 12%/năm.

Người mua cuối cùng ở đâu?

Với hệ thống tài chính, câu chuyện đồng USD trong quý I/2008 đã gây khó cho nhiều DN, hệ thống ngân hàng và người ta chỉ ra rằng, NHNN đã không làm tốt vai trò là người mua cuối cùng. Đối với DN niêm yết, những giai đoạn lòng tin của nhà đầu tư hao mòn và giá trị công ty xuống thấp thì DN phải làm công tác tư tưởng, bằng biện pháp mua lại cổ phiếu làm cổ phiếu quỹ. Đối với thị trường OTC, sau những giai đoạn phát hành bao nhiêu cũng bán hết, các DN gần như bất động khi giá cổ phiếu tụt ngày càng gần đến mệnh giá.

Đoạn kết chưa có hậu của câu chuyện kể trên phần nào lý giải cho việc hầu hết nhóm cổ phiếu OTC, đặc biệt là nhóm cổ phiếu ngân hàng một thời làm mưa làm gió, trở nên cực kỳ thiếu lửa trong giai đoạn hiện nay. Ngược lại, nhóm cổ phiếu DN bất động sản tuy cũng giảm giá nhiều, nhưng vẫn giữ được một phần tính thanh khoản và có những đợt tăng giá do tác động của việc mua vào từ các cổ đông lớn nhất. Thông tin đáng tin cậy trong giới OTC cho biết, hiện phía Quốc Cường Gia Lai đang có động thái mua lại cổ phiếu làm cổ phiếu quỹ và một DN khác là Hoàng Anh Gia Lai cũng có thể sẽ làm lại việc này sau một thời gian nghỉ giữa hiệp. Trong hoàn cảnh khó khăn, việc DN phát hành trở thành người mua cuối cùng xem ra lại là giải pháp thiết thực nhất.

(Theo Đầu Tư Chứng Khoán)

THÔNG TIN KINH TẾ THẾ GIỚI
Giá dầu

Trong phiên giao dịch hôm qua, giá dầu thô giao tháng năm tại New York đã giảm 2,24 USD/thùng, tương ứng -1,9%, đóng cửa ở mức 116,06 USD/thùng.

Diễn biến này của giá dầu thế giới được cho là hiệu ứng tức thì sau tuyên bố nâng sản lượng khai thác dầu của tổ chức các nước xuất khẩu dầu OPEC. Theo đó trước mắt tổ chức này sẽ nâng sản lượng thêm hơn 3 triệu thùng mỗi ngày.

Giá vàng

Chốt phiên giao dịch rạng sáng nay tại thị trường New York, giá vàng giao ngay sục thêm 17,3 USD/oz (1,9%), còn 887,4 USD/oz. Giá vàng giao kỳ hạn tháng 6/2008 cũng tụt xuống mức 889,4 USD/oz, mất 19,6 USD/oz (2,2%) so với mức giá đóng cửa phiên liền trước. Sáng nay trên thị trường châu Á, giá vàng không có nhiều thay đổi so với các mức giá đóng cửa này.

Theo các chuyên gia, sự đi xuống của giá vàng có nguyên nhân từ Sự phục hồi mạnh mẽ của USD và giá dầu thô "hạ nhiệt" trong những ngày gần đây.

THỊ TRƯỜNG CHỨNG KHOÁN THẾ GIỚI
Thị trường chứng khoán Mỹ

Chứng khoán Mỹ phiên giao dịch này đã đồng loạt tăng điểm phiên thứ hai liên tiếp. Cụ thể: chỉ số công nghiệp Dow Jones tăng 85,73 điểm, tương đương 0,67%, đóng cửa ở mức 12.848,95.

Chỉ số Nasdaq tăng 23,71 điểm, tương ứng với 0,99%, đóng ở mức 2.428,92. Cuối cùng, chỉ số S&P 500 tăng 8,89 điểm, tương 0,64%, đóng cửa ở mức 1.388,82.

Sự tăng điểm của các chỉ số chứng khoán Mỹ là có thể là kết quả các thông tin lợi nhuận khả quan của 1 số tập đoàn lớn như: Ford, Microsoft... cùng với đó là sự hạ nhiệt của giá dầu và giá vàng thế giới cũng tác động phần nào đến sự lạc quan của thị trường chứng khoán Mỹ.

Chứng khoán Châu Âu

Tính tới thời điểm 17h30 ngày 25-04-2008 hầu hết các chỉ số chứng khoán Châu Âu đều tăng điểm. Cụ thể: Chỉ số FTSE 100 của Anh tăng 14,4 điểm (0,24%) đứng ở mức 6.065,6 điểm. Chỉ số CAC 40 của Pháp tăng 57,95 điểm (1,18%) đứng ở mức 4.987,35 điểm. Chỉ số DAX của Đức tăng 75,19 điểm (1,1%).

Có thể nói sự hưng phấn của thị trường chứng khoán Mỹ đã lan sang Châu Âu, cùng với 1 số diễn biến khả quan của kinh tế thế giới (OPEC tăng sản lượng khai thác) đã giúp các chỉ số chứng khoán Châu Âu tăng mạnh.

Chứng khoán Châu Á

Kịch bản trái chiều lại diễn ra với thị trường chứng khoán Châu Á hôm nay khi mà các chỉ số của Trung Quốc và giảm nhẹ còn các chỉ số Hàn Quốc và Nhật lại tăng. Cụ thể:

Chỉ số KOSPI của Hàn Quốc tăng 25,34 điểm (1,41%) đứng ở mức 1.824,68 điểm. NIKKEI 225 của Nhật Bản tăng 322,6 điểm (2,38%). Trong khi đó, chỉ số Shanghai Trung Quốc giảm 25,28 điểm (0,71%) đứng ở mức 3.557,75 điểm.

Việc thị trường chứng khoán Trung Quốc giảm điểm cho thấy những vấn đề của nền kinh tế nước này vẫn chưa được giải quyết triệt để, các yếu tố tiêu cực vẫn còn tồn tại.

TÂM ĐIỂM**HASTC-INDEX ĐÃ CÓ PHIÊN ĐẢO CHIỀU**

Phiên giao dịch hôm nay 25-04-2008, đã chứng kiến phiên tăng điểm đầu tiên của chỉ số Haste-index (trong khi VN-index vẫn giảm) sau chuỗi ngày dài tuột dốc không phanh. Tính tới trước phiên giao dịch hôm nay, Haste-index đã có 5 phiên liên tiếp giảm điểm. Cho dù có những phiên giao dịch lượng cầu của thị trường là khá lớn (thể hiện qua việc có phiên giá trị giao dịch đạt gần 300 tỷ đồng, trong khi khối lượng trung bình thường chỉ hơn 130 tỷ đồng), tuy nhiên với lượng cung khổng lồ toàn thị trường nên phần thắng chưa thể thuộc về bên mua.

Mở đầu phiên giao dịch Haste-index tiếp tục có dấu hiệu đi xuống bất chấp sự tăng điểm ngay từ đầu của ngôi sao dẫn dắt thị trường ACB. Hàng loạt các cổ phiếu giảm sàn khiến cho việc tăng giá của ACB không thể kéo nổi Haste-index đi lên. Tuy nhiên, việc ACB tăng giá gần như trong suốt phiên giao dịch (khối lượng giao dịch lên tới hơn 200 ngàn cổ phiếu) đã có tác dụng tích cực trong việc chống đỡ thị trường không đi xuống sâu hơn.

Khác với tình hình của phiên trước, phiên này càng về cuối thị trường càng chứng kiến sự đảo chiều của nhiều mã CP hơn (rất nhiều mã tăng trần), có thể kể đến các mã chủ chốt như: NTP, PAN, PVI, HNM,... sự góp lửa của các cổ phiếu này cùng với nỗ lực chống đỡ thị trường từ đầu phiên của ACB đã đẩy Haste-index đi lên đáp ứng sự kỳ vọng của các nhà đầu tư bấy lâu nay. Kết thúc giao dịch chỉ số Haste-index tăng nhẹ 0,88 điểm tương ứng 0,52% đứng ở mức 168,95 điểm, khối lượng giao dịch đạt hơn 150 tỷ đồng.

Có thể nói sự đảo chiều của Haste-index trong ngày giao dịch hôm nay đã được nhiều chuyên gia dự báo và nhiều nhà đầu tư kỳ vọng khi mà phiên giao dịch trước đó đã có dấu hiệu trở dậy được tạo ra bởi hiện tượng ACB hôm qua. Mặc dù chỉ là 1 phiên tăng nhẹ, tuy nhiên trong tình hình âm ảm của thị trường hiện nay có thể coi đây như 1 luồng gió mát làm dịu đi sự căng thẳng của nhà đầu tư (do thị trường đã giảm hơn 40% so với cách đây 5 tháng).

Để lý giải cho phiên đảo chiều của Haste-index có thể kể đến các thông tin hỗ trợ thị trường hôm nay như: đà tăng lạm phát trong tháng 4 đã chậm lại (chỉ 2,2%). Điều này phù hợp với dự báo trước đó và cho thấy khả năng các giải pháp của Chính phủ đã bắt đầu có hiệu quả.

Kể đến là ngân hàng Nhà nước có thông điệp tăng cường hỗ trợ vốn cho các ngân hàng thương mại thông qua hình thức tái cấp vốn. Thông tin này gián tiếp giảm áp lực hồi vốn, tăng lãi suất của các nhà băng. Có thể nói thông tin này góp phần bình ổn thị trường tiền tệ trong ngắn hạn.

Hy vọng với phiên đảo chiều hôm nay của Haste-index sẽ khởi đầu cho thời kỳ hồi phục của thị trường chứng khoán Việt Nam vẫn biết những yếu tố không thuận lợi vẫn còn tồn tại kim hãm thị trường đi lên.

DỰ ĐOÁN PHIÊN GIAO DỊCH KẾ TIẾP

Kết thúc một tuần giao dịch, chỉ số Vn-Index vẫn tiếp tục giảm điểm và cũng là phiên thứ 6 liên tiếp chỉ số này giảm. Tuy nhiên đã có dấu hiệu khả quan hơn khi chỉ số Vn-Index chỉ giảm nhẹ 2,54 điểm (tương ứng 0,49%) và đóng cửa ở mức 515,88 điểm. Tuy đã giảm điểm có chậm lại nhưng lượng cầu trên thị trường vẫn yếu trong khi đó lượng cung vẫn còn khá lớn. DPM và VNM là hai trong những cổ phiếu có ảnh hưởng mạnh đến thị trường vẫn tiếp tục giữ giá, chặn được sự giảm sâu cho Vn-Index. Một diễn biến thậm chí còn tích cực hơn đã diễn ra trên sàn HASTC khi HASTC-Index tăng 0,88 điểm (tương ứng 0,52%), một phần do một số mã bluechip như ACB, NTP,

PVI, NVC,.. đã có một phiên đảo chiều ngoạn mục. Có lẽ diễn biến ngày hôm nay xuất phát từ tin tức được công bố của Bộ Kế hoạch – Đầu tư: chỉ số giá tiêu dùng tháng 4 chỉ tăng 2,2% so với tháng 3 và có mức tăng thấp nhất trong 4 tháng đầu năm. Sang tuần sau TTCK sẽ chỉ mở cửa hai ngày đầu tuần và nghỉ 3 ngày cuối tuần nhân ngày Quốc tế lao động. Những tin tức và sự kiện đó sẽ tác động đến tâm lý của NĐT và hy vọng sẽ giúp thị trường bình tâm và lạc quan hơn vào sự ổn định trở lại của nền kinh tế. Chúng tôi cho rằng tuần sau TTCK sẽ có biến động lạc quan hơn so với tuần này.

KHUYẾN NGHỊ

Tình hình của nền kinh tế hiện tại đang tồn tại những khó khăn và thuận lợi đan xen lẫn nhau. Sau những nỗ lực hết mình của chính phủ trong việc thực thi chính sách thắt chặt tiền tệ đã mang lại những kết quả cụ thể khá khả quan như tốc độ tăng của chỉ số CPI trong tháng 4 đã giảm xuống còn 2,2% (mức thấp nhất trong 4 tháng đầu năm). Tuy nhiên chỉ với mức tăng như thế thôi cũng đủ đưa mức tăng của chỉ số CPI trong 4 tháng đầu năm lên tới hơn 11% so với tháng 12 năm ngoái. Đồng thời là mức thâm hụt thương mại cũng lên tới hơn 11 tỷ USD. Như vậy có thể thấy mặc dù đã có những tín hiệu lạc quan hơn từ nền kinh

tế của chúng ta nhưng dường như các khó khăn vẫn còn lại khá nhiều. Tuần vừa qua các công ty cũng đã đưa ra KQKD quý I của mình và chúng tôi nhận thấy rằng KQKD của nhiều công ty đã bị ảnh hưởng tiêu cực trong khi đó một số công ty khác dường như lại gần như không bị ảnh hưởng. Vì vậy chúng tôi cho rằng NĐT trong thời gian này cần cân đối giữa tiền mặt và cổ phiếu ở mức hợp lý đồng thời cần cơ cấu lại danh mục đầu tư theo hướng lựa chọn những cổ phiếu của các công ty ít bị ảnh hưởng bởi tình trạng lạm phát hiện nay.

GÓC TRAO ĐỔI**HỆ SỐ GIÁ TRÊN GIÁ TRỊ SỔ SÁCH MỘT CỔ PHIẾU: P/B (Price to book ratio)**

Đây là tỉ lệ được sử dụng để so sánh giá của một cổ phiếu so với giá trị ghi sổ của cổ phiếu đó. Tỉ lệ này được tính toán bằng cách lấy giá đóng cửa hiện tại của cổ phiếu chia cho giá trị ghi sổ tại quý gần nhất của cổ phiếu đó. Có ý nghĩa liên quan đến độ an toàn của khoản đầu tư dài hạn, P/B còn cho biết nhà đầu tư sẵn sàng trả giá cho một cổ phiếu cao hơn gấp bao nhiêu lần giá trị sổ sách. Hệ số này càng cao thì rủi ro càng lớn.

Chỉ số P/B chỉ thực sự có ích khi bạn xem xét các doanh nghiệp có mức độ tập trung vốn cao hoặc các công ty tài chính bởi giá trị tài sản của các công ty này tương đối lớn. Vì công tác kế toán phải tuân thủ theo những tiêu chuẩn ngặt nghèo, giá trị ghi sổ của tài sản hoàn toàn không tính tới các tài sản vô hình như thương hiệu, nhãn hiệu, uy tín,

bằng sáng chế và các tài sản trí tuệ khác do công ty tạo ra. Giá trị ghi sổ không có ý nghĩa nhiều lắm với các công ty dịch vụ vì giá trị tài sản hữu hình của họ không lớn. Vì trong nhiều trường hợp chỉ P/B không phát huy nghĩa của nó đối với những công ty trong lĩnh vực dịch vụ, công nghệ nghiên cứu,.. lĩnh vực chứa đựng nhiều yếu tố vô hình, vì giá trị sổ sách không phản ánh được các yếu tố như phát minh sáng chế, sáng tạo của nhân viên, thương hiệu.

Với thị trường đang phát triển, P/B được cho là hợp lý chỉ vào khoảng 2-3 lần, thị trường phát triển nóng không nên đầu tư khi P/B quá 5 lần.

PHỤ LỤC
THỐNG KÊ GIAO DỊCH TP. HCM

	25/04/08	so với 24/04/08		so với TB 5 phiên trước	
		+/-	% +/-	+/-	% +/-
KLGD(CK)	6.976.270	155.230	2,3%	858.992	14,0%
GTGD(đồng)	289.412.801	12.977.230	4,7%	5.183.903	1,8%
NN Mua	1.586.250	94.810	6,4%	652.120	-29,1%
NN Bán	298.370	131.170	78,5%	18.386	-5,8%
GT NN Mua	85.732.020	1.433.326	-1,6%	47.334.470	-35,6%
GT NN Bán	14.420.817	4.295.133	42,4%	7.451.971	-34,1%
KL Đặt Mua	10.161.470	246.920	2,5%	615.456	6,4%
KL Chào Bán	21.106.630	7.964.830	-27,4%	1.653.272	-7,3%
Dư Mua	1.665.100	874.020	110,5%	501.852	43,1%
Dư Bán	4.344.320	1.830.620	-29,6%	660.860	-13,2%

TOP TĂNG

MCK	Giá	+/-	% +/-
VFC	35,7	0,7	2,0%
TSC	51,0	1,0	2,0%
FBT	15,4	0,3	2,0%
NHC	31,5	0,6	1,9%
DHA	26,5	0,5	1,9%
SJ1	26,6	0,5	1,9%
RAL	37,7	0,7	1,9%
DPR	54,5	1,0	1,9%
BPC	16,4	0,3	1,9%
SFN	16,5	0,3	1,9%

TOP GIẢM

MCK	Giá	+/-	% +/-
ASP	17,5	1,8	-9,3%
SBT	12,9	1,0	-7,2%
TNC	19,0	1,0	-5,0%
UNI	24,5	0,5	-2,0%
HDC	44,1	0,9	-2,0%
ST8	49,5	1,0	-2,0%
STB	34,7	0,7	-2,0%
SAF	29,8	0,6	-2,0%
PVT	24,9	0,5	-2,0%
REE	50,0	1,0	-2,0%

TOP KL NN MUA

MCK	% +/-	KLMua	%KLGĐ
VTO	0,0%	318.800	112,1%
DPM	0,0%	255.580	41,7%
SSI	-1,9%	207.440	59,2%
VHG	-0,7%	110.000	41,7%
TRC	1,5%	90.000	79,2%
ITA	1,4%	87.530	97,5%
TCR	1,6%	63.910	61,4%
DHG	1,2%	61.400	97,7%
DPR	1,9%	49.330	42,7%
TAC	0,0%	48.100	75,8%

TOP KL NN BÁN

MCK	% +/-	KLBán	%KLGĐ
CII	-1,9%	78.000	53,2%
VHG	-0,7%	39.490	15,0%
SSI	-1,9%	29.300	8,4%
VIP	-1,8%	26.000	82,2%
HRC	-1,5%	21.620	98,5%
FPT	-1,8%	17.190	39,6%
ANV	1,7%	15.640	38,1%
TDH	1,7%	12.870	36,8%
KDC	1,8%	12.800	39,6%
HT1	-1,7%	10.310	15,8%

TOP KLGD NHIỀU NHẤT

MCK	% +/-	KLGD	%KLGD
STB	-2,0%	2.127.780	30,5%
DPM	0,0%	613.620	8,8%
SSI	-1,9%	350.400	5,0%
VTO	0,0%	284.440	4,1%
VHG	-0,7%	263.960	3,8%
PPC	-1,9%	234.570	3,4%
HPG	-1,6%	227.350	3,3%
CH	-1,9%	146.720	2,1%
DPR	1,9%	115.540	1,7%
TRC	1,5%	113.660	1,6%

THỐNG KÊ GIAO DỊCH HÀ NỘI

	25/04/08	so với 24/04/08		so với 5 phiên trước	
		Chênh lệch	% thay đổi	Chênh lệch	% thay đổi
KLGD (CK)	2.970.600	1.037.700	54%	136.400	-4%
GTGD (đồng)	108.647.210.000	33.797.190.000	45%	16.289.992.000	-13%
KL Đặt Mua	5.275.400	2.750.400	109%	985.160	23%
KL Chào Bán	5.661.400	1.130.800	-17%	806.240	-12%
Dư Mua	2.304.800	1.712.700	289%	1.121.560	95%
Dư Bán	2.690.800	2.168.500	-45%	669.840	-20%
KLNN MUA	29.000	32.000	-52%	113.880	-80%
KLNN BAN	31.200	16.000	105%	9.220	-23%
GT NN MUA	1.280.050.000	707.340.000	-36%	4.072.364.000	-76%
GT NN BAN	1.441.350.000	905.030.000	169%	148.596.000	-9%

TOP TĂNG

CK	Giá	Thay đổi	%Thay đổi
HNM	17,2	0,5	3,0
MIC	90,0	2,6	3,0
PSC	36,0	1,0	2,9
MEC	21,7	0,6	2,8
DAC	30,5	0,8	2,7

TOP GIẢM

CK	Giá	Thay đổi	%Thay đổi
L18	19,5	0,60	2,99
CJC	29,2	0,90	2,99
BVS	74,6	2,30	2,99
SNG	45,6	1,40	2,98
SSS	26,2	0,80	2,96

TOP KLGD

CK	Giá	%Thay đổi	KL
KLS	22,6	2,6	284.400
ACB	81,7	1,1	210.900
PVS	43,2	0,7	194.400
TLT	29,7	2,3	131.500
NVC	34,3	2,7	127.700

TOP GD của NĐTNN

MCK	KL Mua	MCK	KL Bán	MCK	Chênh lệch Mua – Bán lớn nhất
NBC	12.500	NTP	17.000	NBC	12.500
VNR	7.700	NVC	10.000	PVI	3.000
PVI	3.000	PVC	4.100	DBC	2.000
DBC	2.000	BVS	100	SCC	1.000
SCC	1.000	ACB	-	HPC	500

BẢNG GIÁ OTC

Ngày	Tên công ty	Mã GD	Giá TC	Thay đổi	Ghi chú
25/04/08	NH Đại Á	DAB	18	-1	Khối các Ngân hàng TMCP
25/04/08	NH An Bình	ABB	13	-0.5	
25/04/08	NH Sài Gòn - HN	SHB	12.8	-0.9	
25/04/08	NH Quân Đội	MB	25.1	-0.5	
25/04/08	NH Nhà Hà Nội	HBB	17.8	-1.2	
25/04/08	NH Xuất nhập khẩu	EIB	33.5	-1	
25/04/08	NH Hàng hải	MSB	17.6	-0.4	
25/04/08	NH Phương Nam	PNB	18	0	
25/04/08	NH Ngoài quốc doanh	VPB	16.7	-0.4	
25/04/08	NH Dầu khí toàn cầu	GB	12	0	
25/04/08	NH Ngoại Thương	VCB	49	-1	
25/04/08	Nh Quốc Tế	VIB	18.5	-1	
25/04/08	NH Kỹ Thương	TCB	34	-1	
25/04/08	Tổng công ty Bảo Việt	BAOVIET	36	0	Tài chính, Bảo hiểm, Cty chứng khoán
25/04/08	Tập đoàn tài chính DK	PVFC	28	-2	
25/04/08	Trái phiếu SSI	SSI	19	0	
25/04/08	Chứng khoán Việt Nam	VNS	13	0	
25/04/08	Chứng khoán Đại Việt	DVS	12	0	
25/04/08	Tập đoàn Hoàng Anh GL	HAGL	170	-3	Ngành xây dựng, Bất động sản
25/04/08	Quốc Cường Gia Lai	QCGL	45.7	-1	
25/04/08	Tổng công ty xây dựng VN	VINACONEX	28	-1	
25/04/08	Công ty kinh doanh nhà HCM	INTRESCO	37	0	
25/04/08	Tổng công ty xây dựng Licogi16	LICOGI16	42	0	
25/04/08	Công ty Địa ốc Sài Gòn	SACOMREAL	43	0	
25/04/08	Công ty xây dựng Sao Mai AG	SMCC	47	0	Ngành vận tải biển
25/04/08	Công ty Vận tải Biển 3	VINASHIP	48	0	
25/04/08	Vận tải biển Bắc	NOSCO	28	+3	
25/04/08	Công ty Container Sài Gòn	VICONSHIPS	37	0	
25/04/08	Công ty Vận tải biển VN	VOSCO	21.5	0	

KHUYẾN CÁO

Bản báo cáo này được thực hiện độc lập, khách quan bởi Phòng Phân tích - Công ty Cổ phần Chứng khoán Eurocapital dựa trên những nguồn thông tin tin cậy. Tuy nhiên, chúng tôi không đảm bảo rằng mọi thông tin và dữ liệu được sử dụng trong báo cáo này đã hoàn toàn đầy đủ và chính xác. Những ý kiến trong bản báo cáo nào chỉ mang tính tham khảo, chúng tôi không chịu bất kỳ một trách nhiệm nào đối với những kết quả từ việc sử dụng toàn bộ hoặc một phần nội dung của bản báo cáo để kinh doanh.

Bản báo cáo này được giữ bản quyền và là tài sản của Công ty Cổ phần Chứng khoán Eurocapital, không được dùng để bán. Xin vui lòng ghi rõ nguồn khi trích dẫn các thông tin trong báo cáo này.

Mọi thắc mắc và ý kiến đóng góp xin liên hệ:

Công ty Cổ phần Chứng khoán Eurocapital

Địa chỉ: Tầng 2, tòa nhà Thành Công, 25 Láng Hạ, Hà Nội

Điện thoại: +844.514.4444 ext 401

Email: contact@eurocapital.vn