

2008

BẢN TIN

THỊ TRƯỜNG CHỨNG KHOÁN

NGÀY 05/08/2008

DIỄN BIẾN GIAO DỊCH TRONG NGÀY	Trang 2
TIN TỨC - SỰ KIỆN – BÌNH LUẬN	Trang 4
TÂM ĐIỂM THỊ TRƯỜNG TRONG NGÀY	Trang 7
DỰ ĐOÁN PHIÊN GIAO DỊCH KẾ TIẾP	Trang 7
KHUYẾN NGHỊ	Trang 8
GÓC TRAO ĐỔI	Trang 8
PHỤ LỤC	Trang 10

CTCPCK Eurocapital (ECC)

Tầng 2, toà nhà Thành Công

25 Láng Hạ, Hà Nội

Tel: (84 -4) 514 4444

Email: contact@eurocapital.vn

Website: www.eurocapital.vn

Chịu trách nhiệm thực hiện:

Nguyễn Phôn Hậu

Phạm Bá Viên

Phan Diễm Hằng

Trần Hoàng Sơn

Đỗ Bảo Ngọc

Nguyễn Lan Hương

Lưu Thị Cẩm Thúy

Lê Khắc Chính

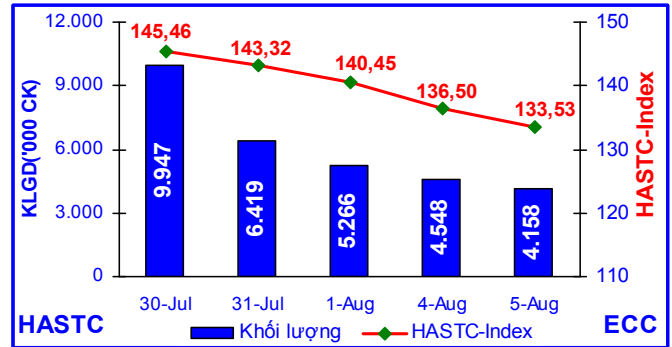
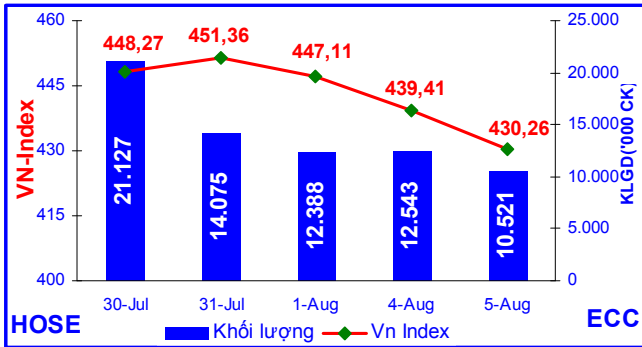
contact@eurocapital.vn

CÔNG TY CỔ PHẦN CHỨNG KHOÁN EUROCAPITAL

05/08/2008



DIỄN BIẾN GIAO DỊCH TRONG NGÀY



CỔ PHIẾU & CCQ

VN-Index: Chỉ số VN-Index hôm nay tiếp tục giảm **-9,15** điểm (**-2,13%**) so với phiên hôm qua, đóng cửa ở mức **430,26** điểm. Tổng khối lượng giao dịch toàn thị trường là **10,52** triệu đơn vị, với tổng giá trị giao dịch là **408,66** tỷ đồng (so với phiên trước giảm **13,36%** về khối lượng và giảm **13,21%** về giá trị giao dịch). Trong đó, giao dịch khớp lệnh đạt **10,39** triệu đơn vị với giá trị **403,49** tỷ đồng. Giao dịch thoả thuận phiên này là **127,28** ngàn đơn vị với giá trị **5,17** tỷ đồng. So với phiên trước có **27** chứng khoán tăng giá; **121** chứng khoán giảm giá và **12** chứng khoán đứng giá.

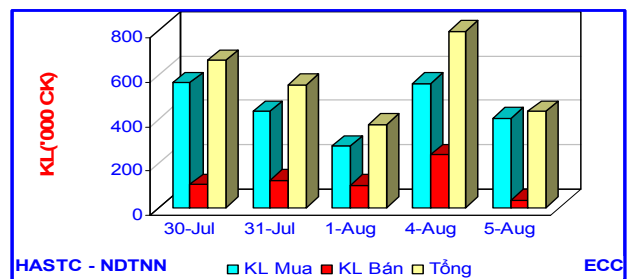
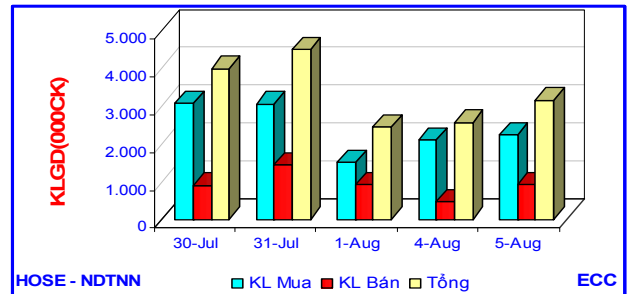
HASTC-Index: Chỉ số HaSTC-Index hôm nay cũng tiếp tục giảm **-2,97** điểm (**-2,18%**) so với phiên hôm qua, đóng cửa ở mức **133,53** điểm. Tổng khối lượng giao dịch toàn thị trường đạt **4,15** triệu đơn vị với tổng giá trị **142,79** tỷ đồng. Trong đó: khối lượng giao dịch khớp lệnh là **3,98** triệu đơn vị với giá trị **134,92** tỷ đồng (so với phiên trước giảm **1,51%** về khối lượng nhưng tăng **2,35%** về giá trị giao dịch); so với phiên trước có **22** cổ phiếu tăng giá; **120** cổ phiếu giảm giá và **4** cổ phiếu đứng giá. Khối lượng giao dịch trái phiếu phiên hôm nay đạt **8,44** triệu đơn vị với giá trị **774,11** tỷ đồng.(so với phiên trước giảm **3,66%** về khối lượng nhưng tăng **2,95%** về giá trị).

CUNG-CẦU CHỨNG KHOÁN TRONG NGÀY:

Tổng số lệnh đặt mua phiên này là **8.118** lệnh với tổng khối lượng đặt mua **15.083.220** chứng khoán, so với ngày giao dịch trước giảm **-30,72%**. Tổng số lệnh đặt bán phiên này là **18.300** lệnh với tổng khối lượng đặt bán **37.201.260** đơn vị, so với phiên trước tăng **10,01%**. Chênh lệch khối lượng (mua - bán) **-22.118.040** chứng khoán, hiệu số mua

– bán của phiên giao dịch trước là **-12.045.630** chứng khoán.

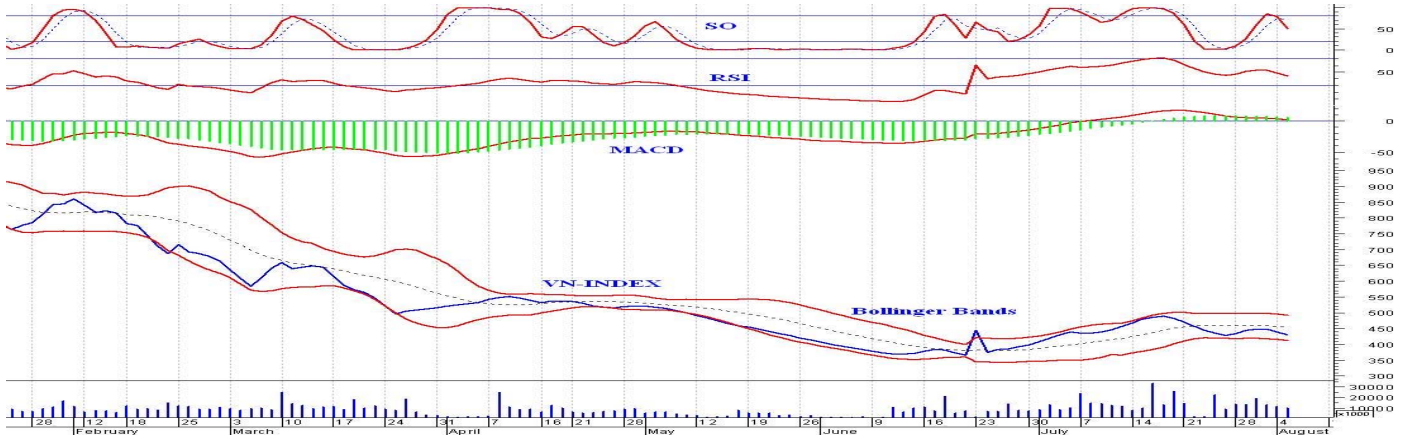
GIAO DỊCH NHÀ ĐẦU TƯ NƯỚC NGOÀI:



NĐTNN tiếp tục mua vào **2,22** triệu đơn vị với giá trị **111,01** tỷ đồng, tăng **6,76%** về khối lượng và **13,49%** về giá trị so với phiên hôm qua. Lượng bán ra cũng tăng mạnh, đạt hơn **900** ngàn đơn vị, trị giá **46,38** tỷ đồng. Chênh lệch mua - bán giảm nhẹ với **1,32** triệu đơn vị, tương đương **64,63** tỉ VNĐ. NĐTNN phiên hôm nay cũng tiếp tục bán trái phiếu, với lượng bán ròng đạt **2,3** triệu đơn vị, giá trị bán ròng đạt **193,79** tỉ VNĐ.

PHÂN TÍCH KỸ THUẬT:

VN-Index



VNI tiếp tục giảm giảm mạnh, mất thêm **9,15** điểm (-2,13%) đóng cửa ở mức **430,26** điểm. KLGD giảm nhẹ nhưng vẫn ở mức cao với hơn 10 triệu đơn vị, thanh khoản của thị trường tiếp tục được duy trì với GTGD hơn **400** tỉ VNĐ.

Phiên hôm nay, lượng đặt mua tiếp tục giảm mạnh (chỉ đạt hơn 15 triệu đơn vị) trong khi lượng đặt bán vẫn tăng lên đều đặn (hơn 37 triệu đơn vị), lần át hoàn toàn bên mua.

Trên đồ thị, đường MACD giảm mạnh và tiến sát ngưỡng 0, tiếp tục cho cảnh báo giảm điểm của VNI.

Chỉ báo RSI tiếp tục đi xuống, cho thấy sức mua của thị trường tiếp tục yếu đi.

Đường SO tiếp tục đi xuống sâu hơn, củng cố cho xu hướng giảm hiện nay của VNI.

Trên dải Bollinger Bands, VNI đi xuống và tiến gần đến dải dưới hơn. Bollinger Bands vẫn duy trì và chưa bung ra, cho thấy VNI sẽ không giảm quá mạnh trong những phiên tới.

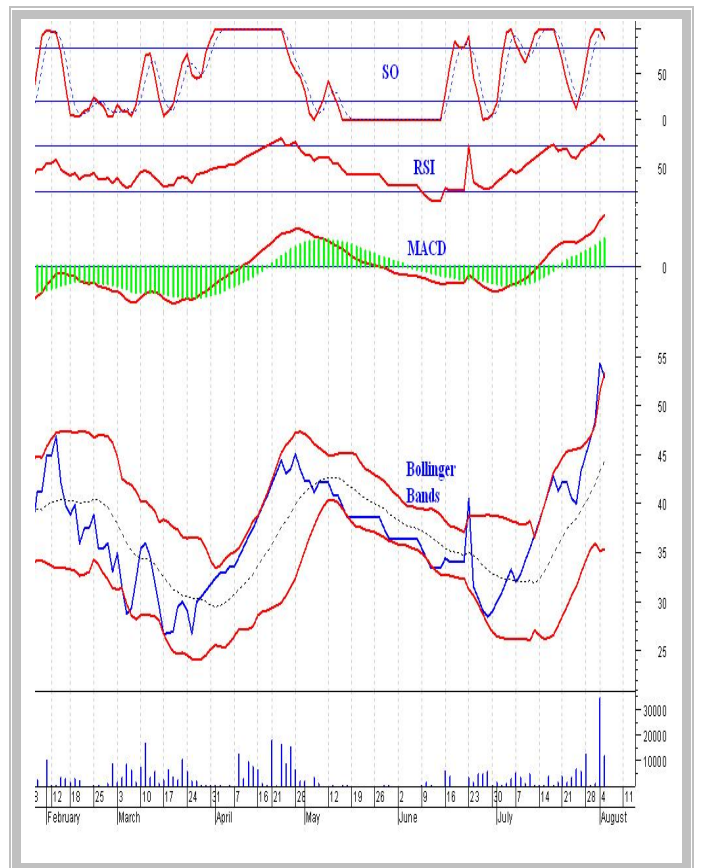
Với những dấu hiệu như trên thì nhiều khả năng, VNI sẽ tiếp tục giảm (có thể xuống mốc 61,8% của Fibonacci-mức 420 điểm)

HLY

Kết quả kinh doanh QII2008 và 6 tháng đầu năm của công ty là khá tốt, (doanh thu 6 tháng đầu năm xấp xỉ cả năm 2007 nhưng lợi nhuận đã tăng gấp đôi, EPS đạt khoảng 6,6 ngàn đồng/CP). Cũng nhờ kết quả kinh doanh khả quan đó đã giúp cho HLY có đợt tăng giá mạnh vừa qua (từ mức 40 lên mức 54).

Trên đồ thị, sau khi đi lên mạnh và vượt qua dải trên, đường giá đã giảm và theo hướng đi vào trong dải Bollinger Bands. Còn BB có dấu hiệu mở rộng, cho thấy khả năng giảm giá mạnh. Đường RSI tuy vẫn nằm trong vùng quá mua nhưng đã bắt đầu đi xuống, cho thấy sức mua đã chững lại. Đường SO đã cắt đường tín hiệu theo hướng từ trên xuống, cho tín hiệu giảm giá. Đường MACD tiếp tục tăng nhưng mức tăng đã chậm lại.

Những phiên tới, nhiều khả năng HLY sẽ tiếp tục điều chỉnh giảm, có thể xuống đến ngưỡng 43 (tương đương mức Fibonacci 100%). NĐT có thể xem xét để chốt lời sau đợt tăng giá vừa qua, hoặc cân nhắc cho mục đích đầu tư dài hạn.



SỰ KIỆN - BÌNH LUẬN

Nhóm thông tin	Tin tức – Sự kiện	Bình luận
HOSE	<p>TSC: Kết quả giao dịch cổ phiếu của người có liên quan cổ đông nội bộ Bà Lý Thị Lan Hương bán 20.000 CP (0,24%) từ 27/02/2008 đến ngày 31/07/2008</p>	
	<p>VFMVF1: Thông báo thay đổi giá trị tài sản ròng trong kỳ Tính đến 31/07/2008, giá trị tài sản ròng đầu kỳ đạt 1,919,088,262,908 đồng; giá trị tài sản ròng cuối kỳ đạt 1,922,640,528,909 đồng; Giá trị tài sản ròng trên một chứng chỉ quỹ đạt 19,226 đồng (tính trên 100.000.000 CCQ)</p>	
	<p>PRUBF1: Thông báo thay đổi giá trị tài sản ròng trong kỳ Tính đến 31/07/2008, giá trị tài sản ròng đầu kỳ đạt 374,865,326,025 đồng; giá trị tài sản ròng cuối kỳ đạt 383,905,988,784 đồng; Giá trị tài sản ròng trên một chứng chỉ quỹ đạt 7,678 đồng (tính trên 50.000.000 CCQ)</p>	
	<p>MAFPF1: Thông báo thay đổi giá trị tài sản ròng trong kỳ Tính đến 31/07/2008, giá trị tài sản ròng đầu kỳ đạt 122,249,497,510 đồng; giá trị tài sản ròng cuối kỳ đạt 126,897,879,649 đồng; Giá trị tài sản ròng trên một chứng chỉ quỹ đạt 5,927 đồng (tính trên 21.409.530 CCQ)</p>	
	<p>VFMVF4: Thông báo thay đổi giá trị tài sản ròng trong kỳ Tính đến 31/07/2008, giá trị tài sản ròng đầu kỳ đạt 776,160,701,406 đồng; giá trị tài sản ròng cuối kỳ đạt 789,115,546,672 đồng; Giá trị tài sản ròng trên một chứng chỉ quỹ đạt 9,785 đồng (tính trên 80.646.000 CCQ)</p>	
	<p>BT6: Kết quả giao dịch cổ phiếu của cổ đông nội bộ Ông Trần Văn Ngọc – thành viên HĐQT bán 559.423 CP vào 29/07/2008</p>	
HASTC	<p>TSC: Báo cáo tài chính quý II/2008 Doanh thu thuần về bán hàng và cung cấp dịch vụ đạt 15.291 triệu đồng, lũy kế đạt 19.756 triệu đồng, LNST đạt 127.373.957 đồng, lũy kế đạt 135.562.953 đồng.</p>	
	<p>PVS: Báo cáo tài chính quý II/2008 Doanh thu thuần về bán hàng và cung cấp dịch vụ đạt 1.923.694 triệu đồng, lũy kế đạt 3.159.5220 triệu đồng. LNST đạt 100.326 triệu đồng, lũy kế đạt 168.323 triệu đồng.</p>	
	<p>SCC: Báo cáo tài chính quý II/2008 Doanh thu thuần về bán hàng và cung cấp dịch vụ đạt 16.572.847.287 đồng, lũy kế đạt 34.321.528.582 đồng. LNST đạt 1.017.264.733 đồng, lũy kế đạt 2.606.465.552 đồng.</p>	
	<p>SDS: Báo cáo tài chính quý II/2008 Doanh thu thuần về bán hàng và cung cấp dịch vụ đạt 52.981.115.013 đồng, lũy kế đạt 101.006.977.040 đồng. LNST đạt 591.941.748 đồng, lũy kế đạt 1.057.149.345 đồng. EPS quý II đạt 394,6 đồng, lũy kế từ đầu năm đạt 704,8 đồng.</p>	

TIN TRONG NƯỚC
Tăng thuế xuất khẩu thép lên mức 20%

Các loại mặt hàng sắt, phế liệu nấu lại, thép không hợp kim dạng thỏi đúc hoặc dạng thô... xuất khẩu sẽ đồng loạt áp dụng thuế suất 20%, gấp đôi hiện nay. Quyết định tăng thuế vừa được Bộ Tài chính ban hành và áp dụng cho các tờ khai hải quan từ ngày 10/8, với mục đích bình ổn thị trường thép trong nước biến động rất mạnh trong vài tháng qua. Theo Bộ Tài chính, do giá thép trong nước bị khống chế ở mức thấp nên xuất hiện tình trạng một số doanh nghiệp còn dư một lượng phôi thép nhập khẩu từ trước đã tiến hành xuất khẩu ngược để kiếm lời. Việc làm này dẫn đến tình trạng thiếu hụt phôi thép trong nước, ảnh hưởng đến khả năng bình ổn giá. Trước đó, hồi cuối tháng 6, thuế suất mặt hàng này cũng được điều chỉnh từ mức 2% lên 10%.

(Nguồn: Dantri)

Ngân hàng giảm mạnh giá mua USD

Các đầu mối thanh toán xuất nhập khẩu lớn đồng loạt giảm mạnh giá USD mua vào. Ngày 4/8, các NHTM tiếp tục niêm yết giá USD mua vào – bán ra thấp hơn mức trần cho phép của NHNN. Điểm đáng chú ý là giá mua vào đã xuống mức thấp nhất trong hơn một tháng qua.

Theo dữ liệu của NHNN, giá USD mua vào của các NHTM trong ngày 4/8 ở mức 16.740 VND, không thay đổi so với cuối tuần qua. Tuy nhiên, trên thực tế, các ngân hàng đầu mối thanh toán xuất nhập khẩu lớn đã đồng loạt giảm mạnh giá mua vào ngoại tệ này.

Tại NHNT Việt Nam (Vietcombank), giá USD mua vào tại Hội sở chính chỉ là 16.700 VND; giá bán ra là 16.760 VND. Chênh lệch giữa giá mua vào – bán ra tiếp tục được nới rộng trong thời gian gần đây.

(Nguồn: Vneconomy)

Giá dầu

Giá dầu thế giới hôm qua sụt giảm mạnh xuống mức thấp nhất trong vòng 3 tháng trở lại đây. Cụ thể, giá dầu thô ngọt nhẹ giao tháng 9 giảm 3,69 USD/thùng (3%), còn 121,41 USD/thùng. Giá dầu thô Brent giao tháng 9 tại thị trường London đóng cửa giảm 3,5 USD/ thùng (2,8%), còn 120,68 USD/ thùng.

Giá dầu giảm khi có thông tin cơn bão nhiệt đới Edouard sẽ không thể tấn công vào các cơ sở sản xuất dầu của Mỹ trên vịnh Mexico. Thêm vào đó là sự phục hồi mạnh của USD trước cuộc họp của FED diễn ra trong ngày hôm nay.

Giá vàng

Chốt phiên giao dịch lúc rạng sáng nay theo giờ Việt Nam tại thị trường New York, giá vàng giao ngay giảm 15,9 USD/oz (1,8%), còn 895,8 USD/oz. Trước đó, giá vàng giao kỳ hạn tháng 12 tại NYMEX đóng cửa giảm 9,6 USD/oz (1%), còn 907,9 USD/oz. Vào lúc 9h30 sáng nay theo giờ Việt Nam, giá vàng giao ngay trên thị trường châu Á giảm thêm khoảng 1 USD/oz, đứng ở mức trên 894 USD/oz. Giá vàng kỳ hạn NYMEX giảm thêm 6,1 USD/oz, còn 901,8 USD/oz.

Giá vàng giảm là hệ quả của sự tụt dốc mạnh của giá dầu và sự phục hồi của USD. Sáng nay, giá vàng SJC đứng ở mức 1.829.000 đồng/chỉ (mua vào) và 1.835.000 đồng/chỉ (bán ra), giảm 30.000 đồng/chỉ so với sáng hôm qua. Giá vàng Bảo Tín Minh Châu tương ứng là 1.830.000 đồng/chỉ và 1.845.000 đồng/chỉ, giảm 30.000 đồng/chỉ và 25.000 đồng/chỉ. Giá vàng PNJ giảm còn 1.833.000 đồng/chỉ và 1.839.000 đồng/chỉ, mất 24.000 đồng/chỉ.

THÔNG TIN KINH TẾ THẾ GIỚI
Thị trường chứng khoán Mỹ

Chứng khoán Mỹ phiên giao dịch đầu tuần tiếp tục giảm điểm. Cụ thể, chỉ số công nghiệp Dow Jones tiếp tục giảm 42,17 điểm (0,37%), đóng cửa ở mức 11.284,15. Chỉ số Nasdaq phiên này giảm 25,4 điểm (1,1%), chốt ở mức 2.285,56. Cuối cùng, chỉ số S&P 500 giảm 11,3 điểm (0,9%), đóng cửa ở mức 1.249,0.

Chứng khoán Mỹ giảm do cổ phiếu khối tài chính và năng lượng sụt giảm trước việc giá dầu đột ngột giảm mạnh xuống mức thấp nhất trong vòng 3 tháng qua

Thị trường chứng khoán Châu Âu

Chứng khoán châu Âu tăng điểm dẫn đầu bởi sự

THỊ TRƯỜNG CHỨNG KHOÁN THẾ GIỚI

Tính đến 16h00 ngày 5/8/2008 theo giờ Việt Nam, các chỉ số chứng khoán châu Âu đều tăng điểm mạnh mẽ. Cụ thể, CAC 40 của Pháp tăng 62,74 điểm (1,47%); DAX của Đức tăng 134,96 (2,13%); FTSE tăng 67.3 điểm (1,26%).

Thị trường chứng khoán Châu Á

Tính đến 16h00 ngày 5/8/2008, các chỉ số chứng khoán châu Á đều đồng loạt giảm điểm. Cụ thể, Shanghai của Trung Quốc giảm 50,99 điểm (1,86%); Hang Seng của Hồng Kông giảm 565,17 điểm (2,51%); Nikkei 225 của Nhật giảm 18,52 điểm (0,14%); KOSPI của Hàn Quốc giảm 7,51 điểm (0,49%)

tăng điểm của Air France, hãng hàng không lớn nhất châu Âu và Societe Generale, ngân hàng lớn thứ 2 của Pháp sau khi 2 hãng này công bố lợi nhuận cao hơn mức dự đoán của giới phân tích.

Chứng khoán châu Á giảm điểm do giá nguyên liệu thô giảm khiến giá cổ phiếu các công ty sản xuất như BHP Billiton, China Steel Corp.,... giảm mạnh.

TÂM ĐIỂM**TÍN HIỆU LẠC QUAN?**

Những ngày gần đây tình hình kinh tế thế giới cũng như trong nước đã cho thấy một số tín hiệu rất đáng lạc quan. Trước tiên, về kinh tế thế giới có thể kể tới là diễn biến giá dầu và giá vàng, trong phiên giao dịch đêm qua giá dầu thế giới hôm qua sụt giảm mạnh xuống mức thấp nhất trong vòng 3 tháng trở lại đây đóng cửa ở 121,41 USD/thùng và trong phiên giao dịch đã có thời điểm xuống 119,5 USD/thùng. Đối với giá vàng, trong ngày giao dịch gần nhất cũng đã giảm mạnh 15,9 USD/oz (1,18%) chỉ còn 895,8 USD/oz. Và theo dự báo của nhiều chuyên gia kinh tế thế giới rất có thể 2 mặt hàng này sẽ còn tiếp tục giảm trong thời gian tới.

Với diễn biến trên, tình hình kinh tế trong nước cũng ngày càng ổn định hơn. Chịu ảnh hưởng của giá vàng thế giới, giá vàng trong nước những ngày qua cũng đã giảm mạnh xuống dưới 1,9 triệu đồng/chỉ và hiện chỉ đứng ở mức 1,829 triệu đồng/chỉ. Tiếp đến là tỷ giá VND/USD ngày càng giảm, tại Ngân hàng Ngoại thương Việt Nam (Vietcombank), giá USD mua vào chỉ là 16.700 VND; giá bán ra là 16.760 VND. Tại Ngân hàng Sài Gòn Thương

Tín (Sacombank), mức giá mua vào cao hơn với 16.710 VND; giá bán ra cũng ở mức 16.760 VND.

Trong khi đó, tại Ngân hàng Xuất nhập khẩu Việt Nam (Eximbank), giá USD mua vào chỉ còn 16.690 VND. Thấp nhất tại Ngân hàng Kỹ thương Techcombank có mức 16.600 VND. Như vậy, so với cuối tuần trước, giá USD mua vào của các ngân hàng thương mại đã giảm từ 40 – 50 VND.

Diễn biến lãi suất huy động và cho vay của các ngân hàng trong nước cũng ngày càng giảm, mặt bằng chung của lãi suất huy động tính đến ngày 30/7 phổ biến dưới 18,5%/năm và lãi suất cho vay là 19 – 20%. Cùng với những diễn biến lạc quan trên, thời gian gần đây dư luận đang khá quan tâm đến thông tin rất có thể chính phủ sẽ giảm giá xăng, dầu trong nước nếu thời gian tới giá dầu thế giới tiếp tục giảm.

Với những tín hiệu lạc quan trên rất có thể sẽ là cơ sở cho sự phục hồi của thị trường chứng khoán trong thời gian tới, mặc dù những phiên gần đây thị trường vẫn đang giảm điểm.

DỰ ĐOÁN PHIÊN GIAO DỊCH KẾ TIẾP

Thị trường vẫn diễn biến không mấy khả quan khi lệnh bán vẫn tiếp tục được đẩy mạnh vào sàn ngay đầu phiên giao dịch trong khi sức cầu đang có xu hướng giảm. Nhóm cổ phiếu có mức vốn hóa lớn định hướng thị trường như: SSI, STB, DPM, HPG...đều đang trong xu thế giảm giá mạnh khiến VNI vẫn chưa thể khởi sắc. Trong bối cảnh thị trường diễn biến không thuận lợi, không có nhiều thông tin hỗ trợ từ vĩ mô, NĐT đã có cùng quyết định chốt lãi hoặc cắt lỗ tạo nên một lượng cung áp đảo. Giá một số cổ phiếu với kết quả kinh doanh khả quan vẫn đang ở mức “hợp lý” tuy nhiên NĐT tiếp tục thận trọng và lưỡng lự bởi thị trường chưa có những tín hiệu thực sự tốt để có thể đưa ra quyết định dài hạn. Bên cạnh đó những thông tin như REE có kế hoạch bán trên 3,6 triệu cổ phiếu STB theo

phương thức khớp lệnh bắt đầu kể từ ngày 08/8/2008 là những ảnh hưởng không mấy tích cực trong giai đoạn này. Kết thúc phiên giao dịch ngày hôm nay, VNI tiếp tục giảm 9,15 điểm về mức 430,26 điểm với khối lượng giao dịch toàn thị trường đạt 10,5 triệu CP. Sự phân hóa mạnh cùng hiện tượng cụ thể hóa lợi nhuận ở một số cổ phiếu lớn khiến lực cầu chỉ trung mạnh vào một số mã cổ phiếu tốt chứ không dàn trải như trước. Tuy nhiên với những lo ngại về khả năng chỉ số CPI tháng 8 sẽ tiếp tục tăng và chưa có những thông tin vĩ mô hỗ trợ khiến thị trường sẽ chưa thể phục hồi trong ngắn hạn. Bởi vậy, theo dự đoán của chúng tôi, phiên giao dịch tiếp theo VNI vẫn tiếp tục giảm và giá trị giao dịch vẫn sẽ chưa có nhiều chuyển biến.

KHUYẾN NGHỊ

Thị trường tiếp tục sụt giảm và đang tiến về gần ngưỡng 400 điểm với sự giảm giá mạnh mẽ ở hầu hết các CP Blue-Chip. Nhiều NĐT đã cụ thể hóa lợi nhuận khiến lượng cung tăng mạnh trong khi lượng cầu giảm và chưa có những thông tin tốt hỗ trợ thị trường khiến giới đầu tư đang lưỡng lự và thận trọng. Bởi vậy, chúng tôi xin khuyến nghị:

- **Đối với NĐT dài hạn:** Xem xét dài hạn danh mục đầu tư của mình vào những mã cổ phiếu có kết quả kinh doanh khả quan, ít bị ảnh hưởng bởi những tác động chung

của nền kinh tế, có tính thanh khoản khá. Tuy nhiên, dừng hoạt động dài hạn nếu VNI giảm dưới mốc 400 điểm.

- **Đối với NĐT ngắn hạn:** Tận dụng cơ hội những phiên điều chỉnh cắt lỗ ngay những mã chứng khoán có kết quả không mấy khả quan thanh khoản kém nhằm cơ cấu lại danh mục đầu tư. Chốt lãi những mã cổ phiếu nhỏ đã lên giá mạnh trong thời gian vừa qua khi đã đến mức lợi suất yêu cầu. Bên cạnh đó NĐT nên chấp nhận cắt lỗ và tạm thời dừng hoạt động dài hạn ngắn hạn trong giai đoạn này.

GÓC TRAO ĐỔI

BÍ ẨN TSC

Trong thời gian qua, khi thông tin xăng tăng giá, hầu hết các cổ phiếu đều giảm mạnh. Tuy nhiên TSC vẫn giữ được đà tăng trần mạnh mẽ qua nhiều phiên liền cho tới phiên giao dịch ngày hôm nay. Điều gì đã làm nên đà tăng giá mạnh mẽ như vậy? chúng ta hãy xem xét một số yếu tố cơ bản về TSC.

1. Giới thiệu chung: Công ty cổ phần Vật tư và Nông nghiệp Cần Thơ (MCK: TSC) tiền thân là Công ty Vật tư kỹ thuật nông nghiệp Hậu Giang được cổ phần hóa hoàn tất vào ngày 25/7/2003.

2. Ngành nghề kinh doanh:

Nhập khẩu phân bón thuốc trừ sâu, gia công chế biến nông sản xuất khẩu trong đó 2 nhóm ngành hàng chính hiện nay là:

- Nhập khẩu phân bón, thuốc trừ sâu: Chiếm 79%
- Chế biến xuất khẩu gạo: chiếm 21 %

3. Kế hoạch kinh doanh năm 2008:

- **Mục tiêu chiến lược:** Tiếp tục tổ chức tốt hoạt động kinh doanh phân bón và xuất khẩu gạo khi điều kiện còn cho phép, bên cạnh đó phải mở rộng lĩnh vực kinh doanh của Công ty ở những ngành, lĩnh vực mà Công ty có ưu thế và thị trường còn có nhu cầu lớn.

4. Kết quả SXKD 6 tháng đầu năm:

- **Doanh thu, giá vốn, lợi nhuận gộp đều tăng mạnh so với cả năm 2007:** Doanh thu tăng cao bằng 90% cả năm 2007, trong khi đó chi phí hàng bán chỉ tăng với tốc độ thấp hơn

bằng 70% năm 2007, giúp lợi nhuận gộp tăng đến 42% so với cả năm 2007 (193 tỷ so với 136 tỷ).

- **Chi phí tài chính tăng mạnh trong nửa đầu năm 2008:** Chi phí tài chính tăng cao tăng 2.41 lần so với cả năm 2007, 41 tỷ so với 17 tỷ cả năm 2007

Trong 41 tỷ chi phí tài chính có 22 tỷ lãi vay, và với biến động tỷ giá cuối tháng 5, đầu tháng sáu, TSC lỗ một khoản 18 tỷ chênh lệch tỷ giá đã thực hiện.

- **Lợi nhuận trước thuế/sau thuế:** Tăng mạnh so với cả năm 2007, LNTT tăng 23% từ 81-100 tỷ, LNST tăng 15% từ 70-81 tỷ.

- **Chỉ tiêu tính trên mỗi cổ phiếu TSC**

Đơn vị: Nghìn VND

Chỉ tiêu	6t.2008	2007	%/2007
Book Value	24.5	19	128.95%
EPS	9.74	9.23	105.53%
D.Thu	158	174	90.80%
Lãi gộp	23.2	16.24	142.86%
Nợ vay	63.5	34.14	186.00%
Cashflow*	6.73	-6.73	

(*): Cashflow: Lưu chuyển tiền từ HĐSXKD

5. Những thông tin ảnh hưởng đến quyết định đầu tư

* **Thuận lợi:**

- Giá phân bón và giá gạo xuất khẩu tăng rất mạnh kể từ đầu năm, công với việc lượng tồn kho của công ty đến cuối năm 2007 lớn, doanh thu và lợi nhuận của công ty

trong thời gian tới sẽ tăng cao. Giá gạo xuất khẩu tăng khoảng 70%, giá phân bón các loại tăng từ 40-70% (*nguồn vneconomy.net*). Tồn kho của công ty đến hết năm 2007 là 225 tỷ đồng.

- Việc thực hiện kế hoạch lợi nhuận của công ty đề ra trong năm 2008 là 75 tỷ rất khả thi, điều đó đảm bảo các chỉ tiêu tài chính cơ bản vẫn sẽ giữ ở mức tốt với mức vốn hiện tại.

- PE hiện ở mức thấp (8,16), mức giá hiện tại là tốt để đầu tư

* *Khó khăn:*

- Tăng vốn lớn trong năm 2008: từ 83 tỷ lên 200 tỷ trong đó phần lớn vốn sẽ góp vào thành lập Công ty Chứng Khoán Cần Thơ (TSC góp 68 tỷ/135 tỷ vốn điều lệ). Với việc thị trường chứng khoán đang bất lợi như hiện nay thì việc kinh doanh đối với một công ty chứng khoán mới là rất khó khăn.

- Sự bất ổn về tỷ giá hối đoái và lãi suất.

- EPS năm 2007 (8.26 nghìn) là mức cao, do đó khả năng tăng trưởng mạnh EPS trong năm tới là rất khó.

Cập nhật tình hình giao dịch và biến động giá

- Khối lượng giao dịch: 500k trong tháng 7/2008

- Giá cổ phiếu: Giá TSC tăng liên tục từ 39.7 lên 81.5 tương đương 105% (trong khoảng thời gian từ 13/7-04/08/2008)

6. Khuyến nghị:

- Nên chốt lãi khi đã đạt mức lợi xuất yêu cầu, nếu tiếp tục năm giữ TSC trong ngắn hạn thì chậm nhất cho đến trước khi VNI dưới 400 điểm.

PHỤ LỤC
THỐNG KÊ GIAO DỊCH TP. HCM

	05/08/08	so với 04/08/08		so với TB 5 phiên trước	
		Gia trị	% +/-	Gia trị	% +/-
KLGD('000CK)	10.521	12.543	-16%	15.190	-31%
GTGD(Ti VNĐ)	409	476	-14%	502	-19%
NN Mua('000CK)	2.244	2.102	7%	2.167	4%
NN Bán('000CK)	915	469	95%	1.446	-37%
GT NN Mua(Ti VNĐ)	111	98	13%	110	1%
GT NN Bán(Ti VNĐ)	46	17	166%	45	4%
KL Đặt Mua('000CK)	15.083	21.772	-31%	32.657	-54%
KL Chào Bán('000CK)	37.201	33.818	10%	29.299	27%
Dư Mua('000CK)	134	264	-49%	491	-73%
Dư Bán('000CK)	711	588	21%	395	80%

TOP TĂNG

MCK	Giá	+/-	% +/-
SHC	34,4	1,0	3,0
SFI	45,5	1,3	2,9
BT6	53,0	1,5	2,9
LGC	39,2	1,1	2,9
NHC	43,7	1,2	2,8
DDM	22,1	0,6	2,8
TDH	44,3	1,2	2,8
TYA	11,1	0,3	2,8
ST8	29,7	0,8	2,8
VIS	26,2	0,7	2,8

TOP GIẢM

MCK	Giá	+/-	% +/-
TNA	19,5	-0,6	-3,0
TMC	29,2	-0,9	-3,0
FPT	65,0	-2,0	-3,0
ITA	81,5	-2,5	-3,0
DMC	81,5	-2,5	-3,0
NTL	35,9	-1,1	-3,0
BBC	19,6	-0,6	-3,0
PMS	26,2	-0,8	-3,0
PGC	13,1	-0,4	-3,0
RHC	23,0	-0,7	-3,0

TOP KL NN MUA

MCK	04/08/2008	05/08/2008	%KLGD
HPG	421.500	491.150	41,5%
DPM	146.500	255.310	27,6%
PET	384.000	249.900	88,6%
GMD	434.560	180.930	91,9%
PVD	39.410	132.840	73,6%
FPT	126.790	109.870	50,8%
NTL	46.250	103.590	62,3%
DPR	72.000	93.610	59,1%
SJS	-	83.460	24,6%
VSH	68.310	78.840	86,8%

TOP KL NN BÁN

MCK	04/08/2008	05/08/2008	%KLGD
TDH	6.100	136.630	92,0%
DPM	7.300	136.070	14,7%
BMC	-	111.870	39,2%
AGF	-	94.050	71,5%
ABT	70.000	60.000	57,7%
DPR	12.000	60.000	37,9%
CII	3.100	33.560	32,9%
VSH	-	24.390	26,8%
SJS	2.740	24.190	7,1%
TCT	-	24.000	38,8%

TOP KLGĐ NHIỀU NHẤT

MCK	04/08/2008	05/08/2008	%KLGĐ
HPG	2.894.470	1.182.150	11,2%
DPM	589.540	925.800	8,8%
TTP	11.300	779.730	7,4%
PVT	27.590	423.420	4,0%
SJS	29.240	338.970	3,2%
SFI	113.420	308.750	2,9%
BMC	2.600	285.730	2,7%
PET	672.690	282.170	2,7%
VFMVF4	213.840	270.180	2,6%
TSC	152.850	264.930	2,5%

TOP DƯ MUA – DƯ BÁN

MCK	Dư mua	MCK	Dư bán
HPG	24.395	STB	108.101
DDM	18.521	SSI	65.382
CYC	15.999	PET	39.608
MCV	13.046	SAM	34.747
VIS	8.470	VTO	25.673
TYA	5.412	DQC	22.376
FBT	4.826	REE	18.557
SBT	3.725	VFMVF1	18.522
PVT	2.928	BBC	17.075
VSH	2.639	TCM	15.080

TOP QUY MÔ LỆCH

MCK	Quy mô lệnh mua	MCK	Quy mô lệnh bán
BT6	10.408	GMD	5.510
GMD	7.032	BHS	5.463
HTV	5.150	SGC	5.035
AGF	4.112	HBC	4.708
PET	4.089	SJD	4.506
DPM	3.737	VFMVF1	4.494
VSH	3.696	PRUBF1	4.342
NSC	3.687	KMR	4.315
FPT	3.546	TDH	4.255
DPR	3.358	VNS	3.284

THỐNG KÊ GIAO DỊCH HÀ NỘI

	05/08/08	So với 04/08/08		So với 5 phiên trước	
		Giá trị	% thay đổi	Giá trị	% thay đổi
KLGD(000CK)	4.158	4.548	-9%	6.837	-39%
GTGD(Ti VNĐ)	143	148	-3%	225	-37%
NN Mua(000CK)	402	559	-28%	407	-1%
NN Bán(000CK)	31,0	237,1	-87%	174,6	-82%
GT NN Mua(Ti VNĐ)	17,7	18,6	-5%	16,8	5%
GT NN Bán(Ti VNĐ)	0,7	10,0	-93%	5,5	-87%
KL Đặt Mua(000CK)	4.981	7.740	-36%	11.460	-57%
KL Chào Bán(000CK)	12.662	9.786	29%	11.511	10%
Dư Mua(000CK)	824	3.252	-75%	3.641	-77%
Dư Bán(000CK)	6.709	4.704	43%	4.967	35%

TOP TĂNG

MCK	Giá	+/-	% +/-
VSP	109,8	4,2	4,0
DTC	81,2	3,0	3,8
ONE	16,4	0,6	3,8
VNR	25,1	0,9	3,7
BHV	28,0	1,0	3,7
VBH	14,1	0,5	3,7
B82	14,8	0,5	3,5
YBC	20,8	0,7	3,5
DAC	37,4	1,2	3,3
LBE	16,5	0,5	3,1

TOP GIẢM

MCK	Dư mua	MCK	Dư bán
TST	12,0	-0,5	-4,0
VC2	31,3	-1,3	-4,0
PAN	33,7	-1,4	-4,0
SJE	19,3	-0,8	-4,0
L62	24,2	-1,0	-4,0
SRB	7,3	-0,3	-4,0
SSS	17,0	-0,7	-4,0
SCC	14,6	-0,6	-4,0
S91	14,6	-0,6	-4,0
HPC	17,0	-0,7	-4,0

TOP KL NN MUA

MCK	04/08/2008	05/08/2008	%KLGD
NTP	-	215.600	24,5%
PVS	225.000	167.000	82,3%
TBC	-	10.000	4,1%
VNR	322.900	5.800	74,4%
BCC	-	1.000	1,6%
DTC	-	1.000	4,5%
PPG	-	500	6,9%
BVS	-	400	28,6%
PAN	-	100	8,3%
SD5	-	100	0,2%

TOP KL NN BÁN

MCK	04/08/2008	05/08/2008	%KLGD
BCC	10.700	11.400	18,4%
VFR	0	5.000	15,7%
RCL	1.000	4.000	10,0%
DCS	0	3.000	7,7%
BTS	0	2.600	37,1%
VCS	0	1.800	2,4%
CDC	2.000	1.000	0,7%
SD2	0	1.000	3,4%
HLY	1.400	500	4,2%
VC7	8.000	400	5,5%

TOP KLGD NHIỀU NHẤT

MCK	04/08/2008	05/08/2008	%KLGD
NTP	161.600	879.300	21,1%
TLT	26.700	277.900	6,7%
TBC	266.100	244.500	5,9%
PVS	656.000	202.900	4,9%
ACB	465.100	157.400	3,8%
YBC	5.900	142.700	3,4%
NVC	118.800	138.200	3,3%
CDC	35.600	135.200	3,3%
TV4	600	113.500	2,7%
SCJ	8.400	113.400	2,7%

TOP GIÁ TRỊ GIAO DỊCH LỚN NHẤT (triệu VND)

MCK	04/08/2008	05/08/2008	%KLGD
NTP	7.543	40.271	28,2%
SCJ	690	9.319	6,5%
PVS	30.207	8.988	6,3%
ACB	27.585	8.972	6,3%
MIC	1.056	5.850	4,1%
CDC	1.534	5.770	4,0%
SDA	473	4.967	3,5%
NVC	4.039	4.657	3,3%
TLT	419	4.448	3,1%
S99	5.290	3.135	2,2%

TOP GIÁ TRỊ RÒNG NĐTNN (triệu VND)

MCK	Giá trị mua ròng	MCK	Giá trị bán ròng
NTP	9.903	RCL	-285
PVS	7.398	BCC	-118
VNR	145	VCS	-71
TBC	118	VFR	-68
DTC	73	CDC	-42
BVS	12	BTS	-29
PPG	5	SD2	-29
VTS	4	DCS	-27
SD5	4	HLY	-26
PAN	3	DAC	-8

TOP QUY MÔ LỆCH

MCK	Quy mô lệnh mua	MCK	Quy mô lệnh bán
MIC	21.571	VE9	4.533
PVS	4.373	MIC	3.348
ONE	3.127	SD7	3.212
VSP	3.030	BLF	3.144
SDT	2.729	BVS	3.108
VNR	2.519	TXM	2.797
PTC	2.371	KLS	2.712
BHV	2.350	PTC	2.656
TLT	2.230	NVC	2.650
VFR	2.127	ACB	2.547

BẢNG GIÁ OTC

Ngày	Tên công ty	Mã GD	Giá TC	Thay đổi	Ghi chú
05/08/08	NH Đại Á	DAB	10	-0.3	Khối các Ngân hàng TMCP
05/08/08	NH An Bình	ABB	7.7	-0.1	
05/08/08	NH Sài Gòn - HN	SHB	8.3	-0.2	
05/08/08	NH Quân Đội	MB	15.7	-0.4	
05/08/08	NH Nhà Hà Nội	HBB	12.5	0.2	
05/08/08	NH Xuất nhập khẩu	EIB	22.4	0.4	
05/08/08	NH Hàng hải	MSB	10.4	-0.3	
05/08/08	NH Phương Nam	PNB	13.8	0	
05/08/08	NH Ngoại quốc doanh	VPB	11.2	0	
05/08/08	NH Dầu khí toàn cầu	GB	9	0	
05/08/08	NH Ngoại Thương	VCB	37	-2	
05/08/08	NH Quốc Tế	VIB	14.6	-0.1	
05/08/08	NH Kỹ Thương	TCB	22.5	-0.5	
05/08/08	Tổng công ty Bảo Việt	BAOVIET	20.2	1.2	Tài chính, Bảo hiểm, Cty chứng khoán
05/08/08	Tập đoàn tài chính DK	PVFC	14	0	
05/08/08	Trái phiếu SSI	TSSI	242	-2	
05/08/08	Chứng khoán Việt Nam	VNS	11	0	
05/08/08	Chứng khoán Đại Việt	DVS	8	0	
05/08/08	Tập đoàn Hoàng Anh GL	HAGL	75	-35	Ngành xây dựng, Bất động sản
05/08/08	Quốc Cường Gia Lai	QCGL	21	1	
05/08/08	Tổng công ty xây dựng VN	VINACONEX	20.5	1.5	
05/08/08	CTCP xi măng hà tiên 2	XMHT2	12.4	0	
05/08/08	Tổng công ty xây dựng Licogi16	LICOGI16	35	-1	
05/08/08	Công ty Địa ốc Sài Gòn	SACOMREAL	16	0	
05/08/08	Công ty xây dựng Sao Mai AG	SMCC	32	0	
05/08/08	Công ty Vận tải Biển 3	VINASHIP	41	1	Ngành vận tải biển
05/08/08	Vận tải biển Bắc	NOSCO	42.5	2	
05/08/08	Công ty Container Sài Gòn	VICONSHIPS	20	0	
05/08/08	Công ty Vận tải biển VN	VOSCO	17	0	Các ngành khác
05/08/08	Công ty viễn thông tin học bưu điện	CTIN	100	0	
05/08/08	Công ty CP XNK Hà Anh	HAC	22	0	

KHUYẾN CÁO

Bản báo cáo này được thực hiện độc lập, khách quan bởi Công ty Cổ phần Chứng khoán Eurocapital dựa trên những nguồn thông tin tin cậy. Tuy nhiên, chúng tôi không đảm bảo rằng mọi thông tin và dữ liệu được sử dụng trong báo cáo này đã hoàn toàn đầy đủ và chính xác. Những ý kiến trong bản báo cáo này chỉ mang tính tham khảo, chúng tôi không chịu bất kỳ một trách nhiệm nào đối với những kết quả từ việc sử dụng toàn bộ hoặc một phần nội dung của bản báo cáo để kinh doanh.

Bản báo cáo này được giữ bản quyền và là tài sản của Công ty Cổ phần Chứng khoán Eurocapital, không được dùng để bán. Xin vui lòng ghi rõ nguồn khi trích dẫn các thông tin trong bản báo cáo này.

Bản báo cáo này được lưu hành nội bộ.

Mọi thắc mắc và ý kiến đóng góp xin liên hệ:

Công ty Cổ phần Chứng khoán Eurocapital

Địa chỉ: Tầng 2, tòa nhà Thành Công, 25 Láng Hạ, Hà Nội

Điện thoại: +844.514.4444

Email: contact@eurocapital.vn