

2008

BẢN TIN

THỊ TRƯỜNG CHỨNG KHOÁN

NGÀY 06/08/2008

DIỄN BIẾN GIAO DỊCH TRONG NGÀY	Trang 2
TIN TỨC - SỰ KIỆN – BÌNH LUẬN	Trang 4
TÂM ĐIỂM THỊ TRƯỜNG TRONG NGÀY	Trang 6
DỰ ĐOÁN PHIÊN GIAO DỊCH KẾ TIẾP	Trang 6
KHUYẾN NGHỊ	Trang 7
GÓC TRAO ĐỔI	Trang 7
PHỤ LỤC	Trang 9

CTCPCK Eurocapital (ECC)

Tầng 2, toà nhà Thành Công

25 Láng Hạ, Hà Nội

Tel: (84 -4) 514 4444

Email: contact@eurocapital.vn

Website: www.eurocapital.vn

Chịu trách nhiệm thực hiện:

Nguyễn Phôn Hậu

Phạm Bá Viên

Phan Diễm Hằng

Trần Hoàng Sơn

Đỗ Bảo Ngọc

Nguyễn Lan Hương

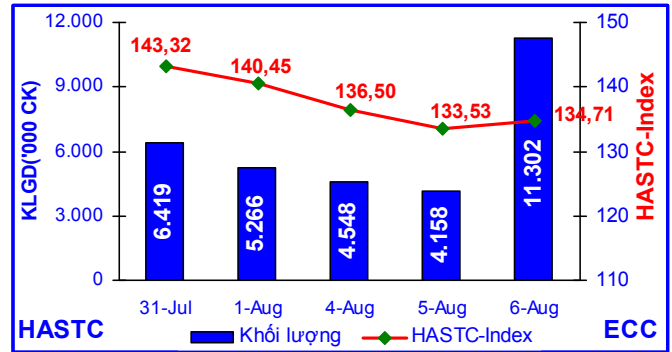
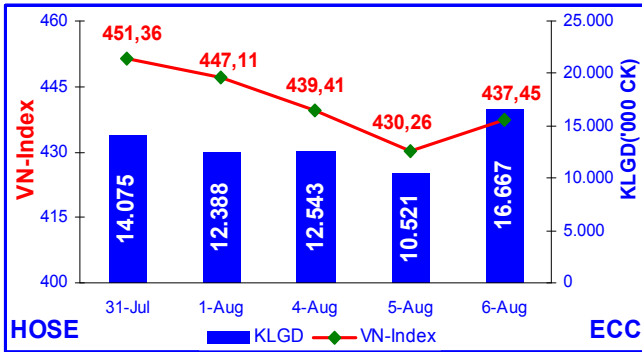
Lưu Thị Cẩm Thúy

Lê Khắc Chính

contact@eurocapital.vn



DIỄN BIẾN GIAO DỊCH TRONG NGÀY



CỔ PHIẾU & CCQ

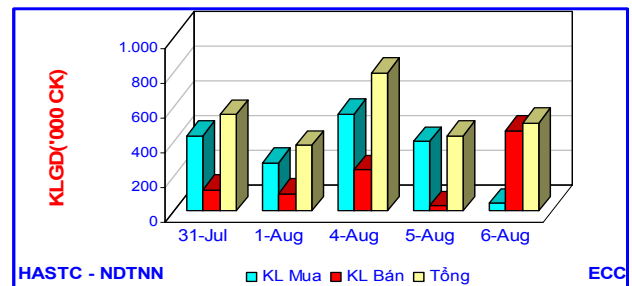
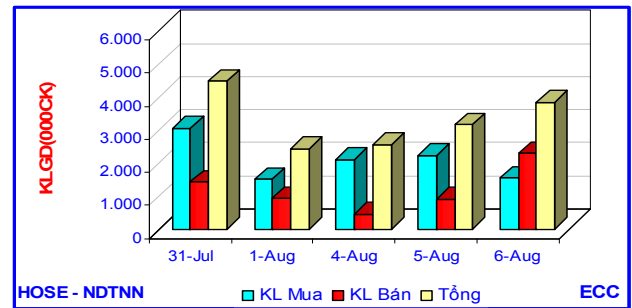
VN-Index: Chỉ số VN-Index hôm nay đã tăng trở lại sau 3 phiên giảm liên tiếp, có thêm +7,19 điểm (+1,64%) so với phiên hôm qua, đóng cửa ở mức 437,45 điểm. Tổng khối lượng giao dịch toàn thị trường tăng mạnh và đạt tới 16,66 triệu đơn vị, với tổng giá trị giao dịch là 500,38 tỷ đồng. Trong đó, giao dịch khớp lệnh đạt 16,45 triệu đơn vị với giá trị 493,75 tỷ đồng (so với phiên trước tăng 58,34% về khối lượng và tăng 22,37% về giá trị giao dịch). Giao dịch thỏa thuận phiên này đạt 210,68 ngàn đơn vị với giá trị 6,62 tỷ đồng. So với phiên trước có 103 chứng khoán tăng giá; 45 chứng khoán giảm giá và 12 chứng khoán đứng giá.

HASTC-Index: Chỉ số HaSTC-Index hôm nay cũng tăng trở lại, có thêm +1,18 điểm (+0,88%) so với phiên hôm qua, đóng cửa ở mức 134,71 điểm. Tổng khối lượng giao dịch toàn thị trường tăng mạnh và đạt 11,30 triệu đơn vị với tổng giá trị 357,00 tỷ đồng. Trong đó: khối lượng giao dịch khớp lệnh là 11,20 triệu đơn vị với giá trị 354,76 tỷ đồng (so với phiên trước tăng 181,15% về khối lượng và 162,95% về giá trị giao dịch); so với phiên trước có 89 cổ phiếu tăng giá; 48 cổ phiếu giảm giá và 9 cổ phiếu đứng giá. Khối lượng giao dịch trái phiếu phiên hôm nay giảm nhẹ, đạt 6,81 triệu đơn vị với giá trị 589,02 tỷ đồng (so với phiên trước giảm 19,35% về khối lượng và 23,91% về giá trị).

CUNG-CẦU CHỨNG KHOÁN TRONG NGÀY:

Tổng số lệnh đặt mua phiên này là 17.257 lệnh với tổng khối lượng đặt mua 36.404.140 chứng khoán, so với ngày giao dịch trước tăng 141,36%. Tổng số lệnh đặt bán phiên này là 11.369 lệnh với tổng khối lượng đặt bán 24.780.470 đơn vị, so với phiên trước giảm - 33,39%. Chênh lệch khối lượng (mua - bán) 11.623.670 chứng khoán, hiệu số mua - bán của phiên giao dịch trước là -22.118.040 chứng khoán

GIAO DỊCH NHÀ ĐẦU TƯ NƯỚC NGOÀI:

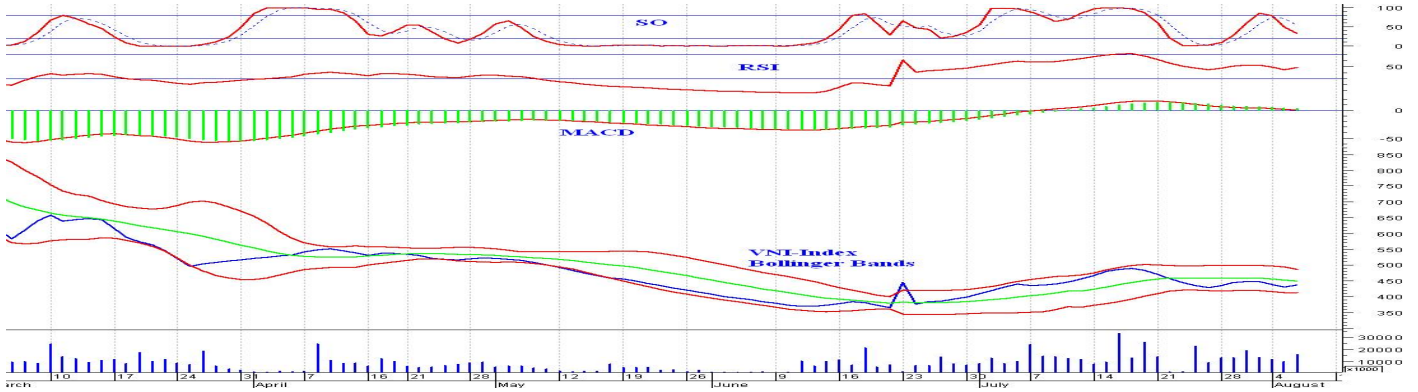


Lượng mua vào phiên này của NĐTNN đã giảm hẳn, còn lượng bán ra lại tăng mạnh. Cụ thể: KL mua chỉ đạt 1,51 triệu đơn vị với giá trị 76,10 tỉ VNĐ (giảm 30,81% về KL và 31,45% về GT so với phiên hôm qua); KL bán ra lên đến 2,14 triệu đơn vị với giá trị 88,02 tỉ VNĐ (tăng 151,28% về KL và 89,77% về GT so với phiên hôm qua). Lượng bán ròng đạt 0,74 triệu đơn vị và giá trị bán ròng đạt 11,92 tỉ VNĐ.

NĐTNN phiên hôm nay cũng tiếp tục bán trái phiếu, với lượng bán ròng đạt 0,36 triệu đơn vị, giá trị bán ròng đạt 33,02 tỉ VNĐ.

PHÂN TÍCH KỸ THUẬT:

VN-Index



Sau 3 phiên giảm liên tiếp, VNI đã tăng trở lại, có thêm **7,19** điểm (+1,64%) đóng cửa ở mức **437,45** điểm. KLGD tăng mạnh với gần **17** triệu đơn vị, thanh khoản của thị trường được nâng lên nhiều với GTGD hơn **500** tỉ VNĐ.

Phiên hôm nay, lượng đặt mua đã bất ngờ tăng mạnh (hơn 36 triệu đơn vị) trong khi lượng đặt bán giảm nhiều so với phiên trước (chỉ đạt khoảng 25 triệu đơn vị) đã giúp cho nhiều mã tăng giá trở lại, VNI có phiên đảo chiều thành công.

Trên đồ thị, đường MACD vẫn giảm và tiến sát ngưỡng 0, cho thấy xu hướng trong thời gian tới vẫn sẽ là xu hướng giảm.

Chỉ báo RSI tăng nhẹ, cho thấy sức mua của thị trường đã tăng lên. Đường SO tiếp tục đi xuống, cho tín hiệu giảm.

Trên dải Bollinger Bands, VNI đã quay đầu đi lên và tiến sát tới đường MA14, có thể cắt đường này trong phiên tới, khi đó dấu hiệu tăng giá sẽ rõ ràng hơn. Bollinger Bands vẫn ổn định, nên những biến động của VNI sẽ không quá lớn. Nhiều khả năng VNI sẽ tiếp tục đà tăng trong phiên tới.

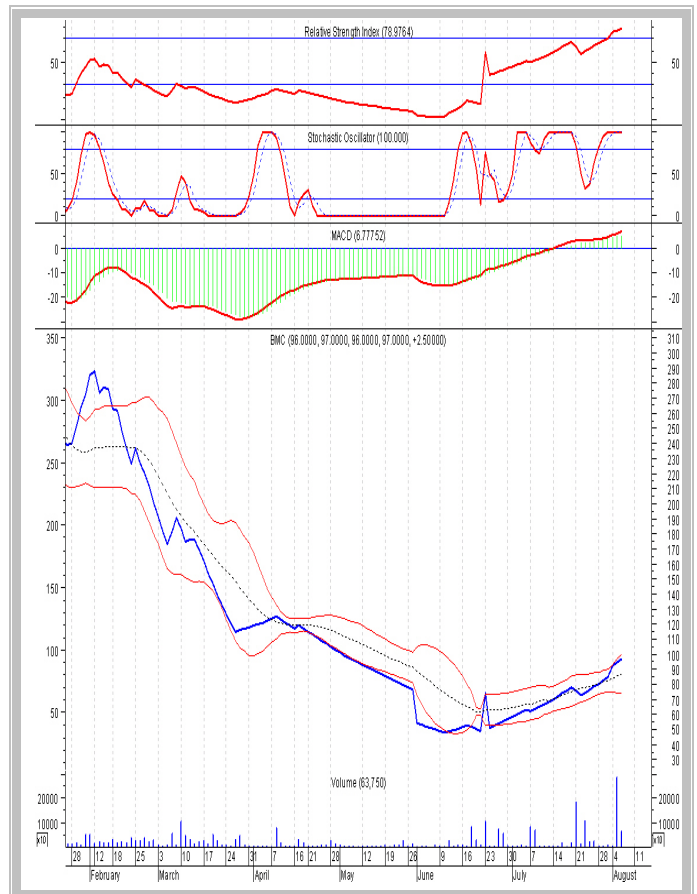
BMC

Là 1 công ty thuộc lĩnh vực khai thác khoáng sản (quặng Titan), KQKD những năm vừa qua tăng trưởng đều đặn, các khoản đầu tư tài chính ít, kế hoạch năm nay nhiều khả năng cũng sẽ được hoàn thành. Kết quả kinh doanh QII/2008 và 6 tháng đầu năm của công ty vẫn được duy trì tốt: doanh thu đạt 54,64 tỉ (+7,31%), lợi nhuận đạt 23,68 tỉ (+8,76% so với cùng kỳ năm trước), EPS 6 tháng đạt 3,3 ngàn đồng/CP.

Trên đồ thị, đường giá tiếp tục đi lên và bám sát dải trên của Bollinger Bands. BB có xu hướng mở rộng, hỗ trợ cho đà tăng giá hiện nay. Đường RSI tăng nhẹ và tiến thêm vào vùng quá mua. Đường SO có thêm 1 phiên ở mức 10, tiếp tục cho tín hiệu tăng. (Thông thường, sau khi ở mức 100 thì SO sẽ có xu hướng giảm, báo hiệu cho chu kỳ giảm giá). Đường MACD tiếp tục tăng nhẹ, cho thấy xu hướng tăng trong dài hạn.

KLGD của BMC trong 2 phiên vừa qua đã tăng mạnh, có thể do NĐT thực hiện lợi nhuận sau đợt tăng giá vừa qua.

Khả năng tiếp tục tăng giá trong những phiên tới là vẫn còn. Tuy nhiên, đã có những dấu hiệu quá mua và cảnh báo nên bán ra, NĐT nên cân nhắc để chốt lời.



SỰ KIỆN - BÌNH LUẬN

Nhóm thông tin	Tin tức – Sự kiện	Bình luận
HOSE	ST8: Giao dịch cổ phiếu của cổ đông nội bộ Ông Đỗ Quốc Liệt nắm giữ 20.000 CP, bán 10.000 CP từ 07/08/2008 đến 15/08/2008	
	FMC: Kết quả giao dịch cổ phiếu quỹ Công ty đăng ký mua lại 300.000 CP từ 16/05/2008 đến 04/08/2008	
	PET: Mua cổ phiếu quỹ Công ty nắm giữ 495.610 CP, đăng ký mua 504.390 CP trong vòng 90 ngày kể từ ngày 12/08/2008	
	GIL: Giao dịch cổ phiếu của cổ đông nội bộ Ông Nguyễn Gia Vinh – Phó CT HĐQT kiêm TGD nắm giữ 17.905 CP, đăng ký mua 25.000 CP từ 08/08/2008 đến 01/09/2008	
	SMC: Giao dịch cổ phiếu của người có liên quan với cổ đông nội bộ Bà Phan Thị Triều Tâm - vợ ông Võ Hoàng Vũ – Phó Tổng giám đốc đăng ký bán 16.940 CP từ 08/08/2008 đến 31/10/2008	
	FPT: Kết quả giao dịch cổ phiếu của cổ đông nội bộ Ông Hoàng Minh Châu – Phó CT HĐQT nắm giữ 2.842.798 CP, bán 200.000 CP vào ngày 25/07/2008	
	DHG: Kết quả giao dịch cổ phiếu quỹ Công ty nắm giữ 3.880 CP, mua 1.300 CP từ 18/07/2008 đến ngày 04/08/2008	
HASTC	S91: Nghị Quyết Hội đồng quản trị HĐQT thông qua báo cáo SXKD quý II/2008, theo đó doanh thu quý II đạt 7.254 triệu đồng (23% so với kế hoạch), doanh thu 6 tháng đạt 23.382 triệu đồng (21,6% so với kế hoạch năm 2008) đồng thời phê duyệt kế hoạch SXKD quý III, theo đó doanh thu đạt 25.912 triệu đồng, doanh thu 6 tháng cuối năm đạt 66.674 triệu đồng.	
	PVE: Kết quả giao dịch cổ phiếu quỹ Theo đó, số lượng đăng ký mua lại 26.800 cổ phiếu, số lượng đã mua: 25.600 cổ phiếu, số lượng cổ phiếu quỹ hiện có: 48.800 cổ phiếu. Thời gian thực hiện: 25/6/2008 đến 25/7/2008.	
	S99: Giao dịch cổ phiếu của cổ đông lớn CTCP Sông Đà 9 đăng ký bán 150.000 cổ phiếu, số lượng cổ phiếu dự kiến nắm giữ sau giao dịch: 784.700 cổ phiếu (26,3% vốn điều lệ), thời gian giao dịch: từ 7/8/2008 đến 5/9/2008.	
TIN TRONG NƯỚC	Quy định mới về thuế trước bạ Chính phủ vừa ban hành nghị định về sửa đổi, bổ sung một số điều về lệ phí trước bạ. Theo nghị định mới này, tỷ lệ thu lệ phí trước bạ được quy định lại như sau: đối với thuế trước bạ nhà, đất là 0,5%; tàu, thuyền là 1%. Riêng tàu đánh cá xa bờ là 0,5%; ô tô, xe máy, súng săn, súng thể thao là 2%. Đối với xe máy mà chủ tài sản đã nộp lệ phí trước bạ theo quy định trên, sau đó chuyển giao cho tổ chức, cá nhân ở địa bàn được áp dụng tỷ lệ thu lệ phí trước bạ thấp hơn thì nộp lệ phí trước bạ theo tỷ lệ là 1%. Trường hợp chủ tài sản trên đã kê khai, nộp lệ phí trước bạ đối với xe máy theo tỷ lệ thấp hơn 5%, sau đó chuyển giao cho tổ chức, cá nhân ở địa bàn quy định (xe máy đã nộp lệ phí trước bạ lần đầu 5%) thì nộp lệ phí	

	<p>trước bạ theo tỷ lệ là 5%. Xe máy nộp lệ phí trước bạ từ lần thứ 2 trở đi được áp dụng tỷ lệ là 1%, trừ 2 trường hợp nêu trên. (Nguồn: Vneconomy)</p>	
THÔNG TIN KINH TẾ THẾ GIỚI	<p>Giá dầu</p> <p>Chốt phiên giao dịch hôm qua, giá dầu NYMEX giảm 2,24 USD/thùng so với giá chốt phiên liền trước, còn 119,17 USD/thùng. Đây là mức giá đóng cửa thấp nhất của thị trường dầu New York kể từ ngày 2/5 trở lại đây. Lúc 10h sáng nay tại thị trường Singapore, giá dầu giảm thêm 0,5 USD/thùng, giao dịch ở mức 118,67 USD/thùng.</p>	<p><i>Giá dầu giảm do sự phục hồi ngoạn mục của USD (ngày hôm qua, USD đã tăng giá 0,8 % so với Euro). Bên cạnh đó, dầu thô còn mất giá vì cơn bão Edouard đã không mạnh lên như dự báo trước đó và không tấn công vào các cơ sở sản xuất dầu lớn của Mỹ trên vịnh Mexico</i></p>
	<p>Giá vàng</p> <p>Chốt phiên giao dịch lúc rạng sáng nay theo giờ Việt Nam tại thị trường New York, giá vàng giao ngay giảm 20,3 USD/oz (2,3%), còn 875,1 USD/oz. Trước đó, giá vàng giao kỳ hạn tháng 12 tại NYMEX đóng cửa giảm còn 886,1 USD/oz, mất 21,8 USD/oz (2,4%). Vào lúc 9h30 sáng này theo giờ Việt Nam, giá vàng giao ngay trên thị trường châu Á tăng thêm hơn 6 USD/oz, đứng ở mức 881 USD/oz. Giá vàng kỳ hạn NYMEX tăng lên mức 888 USD/oz.</p>	<p><i>Giá vàng giảm do chịu áp lực từ giá dầu thô tiếp tục đi xuống và đồng USD phục hồi mạnh. Sáng nay, giá vàng SJC mua vào và bán ra lần lượt là 1.794.000 đồng/chỉ và 1.800.000 đồng/chỉ, giảm 35.000 đồng/chỉ so với sáng hôm qua. Vàng Bảo Tín Minh Châu tương ứng là 1.795.000 đồng/chỉ và 1.808.000 đồng/chỉ, giảm 35.000 đồng/chỉ và 37.000 đồng/chỉ. Giá vàng PNJ là 1.810.000 đồng/chỉ và 1.817.000 đồng/chỉ, giảm 23.000 đồng/chỉ và 22.000 đồng/chỉ.</i></p>
THỊ TRƯỜNG CHỨNG KHOÁN THẾ GIỚI	<p>Thị trường chứng khoán Mỹ</p> <p>Kết thúc phiên giao dịch hôm qua, ba chỉ số chứng khoán Mỹ đồng loạt tăng gần 3%. Cụ thể, chỉ số công nghiệp Dow Jones tăng 331,62 điểm (2,94%), đóng cửa ở mức 11.615,77. Chỉ số Nasdaq tăng 64,27 điểm (2,81%), chốt ở mức 2.349,83. Cuối cùng, chỉ số S&P 500 tăng 35,87 điểm (2,87%), đóng cửa ở mức 1.284,88.</p>	<p><i>Chứng khoán Mỹ tăng điểm do FED giữ nguyên lãi suất cơ bản, chỉ số khối dịch vụ khá quan hơn, giá dầu xuống dưới 120 USD/thùng, và do lợi nhuận khả quan của Procter & Gamble, Cisco Systems và News Corp.</i></p>
	<p>Thị trường chứng khoán Châu Âu</p> <p>Tính đến 17h00 ngày 6/8/2008 theo giờ Việt Nam, các chỉ số chứng khoán châu Âu đều đồng loạt tăng điểm. Cụ thể, CAC 40 của Pháp tăng 27,43 điểm (0,63%); DAX của Đức tăng 14,74 điểm (0,23%); FTSE của Anh tăng 14,7 điểm (0,27%)</p>	<p><i>Chứng khoán châu Âu tăng điểm sau khi BNP thông báo lợi nhuận khả quan hơn dự đoán của giới đầu tư; Xstrata Plc đề nghị mua lại Lonmin Plc với giá 9,8 tỉ USD và quyết định của FED giữ nguyên lãi suất.</i></p>
	<p>Thị trường chứng khoán Châu Á</p> <p>Tính đến 17h00 ngày 6/8/2008 theo giờ Việt Nam, các chỉ số chứng khoán châu Á đều đồng loạt tăng điểm. Cụ thể, Shanghai của Trung Quốc tăng 28,62 điểm (1,06%); Nikkei 225 của Nhật tăng 340,23 điểm (2,63%); KOSPI của Hàn Quốc tăng 43,17 điểm (2,81%)</p>	<p><i>Chứng khoán châu Á tăng điểm dẫn đầu bởi các hãng sản xuất xe hơi và các công ty điện tử do giới đầu tư kỳ vọng rằng giá dầu giảm sẽ làm giảm lạm phát và kích thích tiêu dùng.</i></p>

TÂM ĐIỂM**BẤT NGỜ ĐẢO CHIỀU**

Sau hai phiên đầu tuần giảm điểm, phiên hôm nay thị trường đã quay đầu tăng điểm đem lại niềm vui cho nhà đầu tư. Cụ thể: Vn – index tăng 7,19 điểm (1,67%) đứng ở 437,45 điểm, giá trị giao dịch đạt hơn 500 tỷ đồng. Hasc – index tăng 1,18 điểm (0,88%) đóng cửa ở 134,71 điểm, giá trị giao dịch đạt 354,77 tỷ đồng.

Có thể nói phiên đảo chiều này của các chỉ số là một bất ngờ đối với không ít nhà đầu tư, ngày từ đầu phiên bán vẫn chiếm ưu thế với lượng dư bán giá sàn rất lớn, tuy nhiên với lượng cầu ngày càng được củng cố và gia tăng về cuối phiên đã góp phần tạo vào sự “bật dậy” trở lại của thị trường. Hầu hết các mã bluechip và các cổ phiếu có kết quả hoạt động kinh doanh tốt trong quý 2 đều tăng trần trong phiên này.

Đánh giá về phiên tăng điểm hôm nay, nhiều chuyên gia cho rằng đây là hệ quả tất yếu sau những tín hiệu lạc quan của nền kinh tế thế giới và trong nước thời gian gần đây, cộng với việc nhiều mã chứng khoán đã có giá rất “hấp dẫn” và niềm tin của nhà đầu tư vào sự phục hồi của thị trường đã tạo nên một lượng cầu khá lớn trong phiên này.

Ngoài ra, nhiều người cũng cho rằng hiện tượng tăng hôm nay chủ yếu do “hành động” do các nhà đầu tư lướt sóng, và nhận định đợt tăng giá này cũng sẽ không kéo dài như 2 đợt tăng điểm gần đây. Thực tế thị trường sẽ diễn biến thế nào? Có lẽ chỉ có thời gian mới có câu trả lời.

DỰ ĐOÁN PHIÊN GIAO DỊCH KẾ TIẾP

Phiên đảo chiều diễn ra khá nhanh và bất ngờ trong phiên giao dịch sáng nay là tín hiệu khởi sắc cho một đợt “sóng mới”. Ngưỡng 427 điểm là ngưỡng hỗ trợ khá tốt và VNI đã bật trở lại khi về gần tới ngưỡng hỗ trợ kỹ thuật này kết thúc cho một đợt điều chỉnh vừa qua. Lượng cầu mạnh đã nhanh chóng quét sạch lượng dư bán lớn tại những mã CP Blue-Chips tăng trần đồng loạt đẩy VNI tăng điểm mạnh. Lượng cầu mạnh mẽ rải đều tới nhiều CP chứ không chỉ tập trung vào một số mã cổ phiếu như những phiên giao dịch trước đó. Những mã cổ phiếu có kết quả kinh doanh không mấy khả quan trong quý II vừa qua như SAM, REE đều được mua vào với khối lượng lần lượt đạt 832 nghìn

và 439 nghìn CP. Diễn biến đảo chiều trong phiên giao dịch ngày hôm nay dường như không được hỗ trợ bởi những thông tin tốt cụ thể nào mà hoàn toàn là những yếu tố tâm lý khi giá CP về mức hợp lý sau thời gian giảm điểm vừa qua. Bên cạnh đó, giá dầu thô liên tục có diễn biến giảm mạnh và đang giao dịch tại mức 118 USD/thùng cùng sự hy vọng về một đợt điều chỉnh giảm giá xăng trong nước đang được nhiều người nghĩ đến, nhằm tạo cú hích cho thị trường chứng khoán phục hồi. Theo dự đoán của chúng tôi, phiên giao dịch tiếp theo VNI tiếp tục tăng điểm vào tính thanh khoản vẫn duy trì ở mức cao.

KHUYẾN NGHỊ

Thị trường đã tăng trở lại sau khi về gần ngưỡng hỗ trợ 427 điểm với sự tăng giá mạnh mẽ ở hầu hết các CP Blue-Chip. Cơ hội lựa chọn cổ phiếu tốt đã được nhiều NĐT xem xét và giải ngân trong phiên giao dịch ngày hôm nay. Bởi vậy, chúng tôi xin khuyến nghị:

- **Đối với NĐT dài hạn:** Xem xét giải ngân dần danh mục đầu tư của mình vào những mã cổ phiếu có kết quả kinh doanh khả quan, ít bị ảnh hưởng bởi những tác động chung của nền kinh tế, có tính thanh khoản khá. Tuy nhiên, dừng hoạt động giải ngân nếu VNI giảm dưới mốc 400 điểm.

- **Đối với NĐT ngắn hạn:** Xem xét giải ngân vào những mã cổ phiếu có kết quả kinh doanh quý II tốt, tính thanh khoản cao. Đồng thời tận dụng cơ hội cắt lỗ ngay những mã chứng khoán có kết quả không mấy khả quan thanh khoản kém nhằm cơ cấu lại danh mục đầu tư. Nên tránh các cổ phiếu đang được bán nhiều bởi các nhà đầu tư ngoại hoặc các cổ phiếu có giao dịch quá thấp, hoặc những CP đã tăng trên 40% trong thời gian vừa qua. Bên cạnh đó chốt lãi hoặc cắt lỗ nếu một số mã định hướng thị trường tiếp tục có xu hướng bán ra mạnh.

GÓC TRAO ĐỔI

CHIẾN LƯỢC ĐẦU TƯ BENJAMIN GRAHAM

Giới thiệu: Là một NĐT thành công, Benjamin Graham được xem như “ông thầy của Wall Street” và cũng là người đi đầu trong chiến lược đầu tư theo giá trị. Ba tiêu chuẩn chính khi ông xem xét và chọn lựa cổ phiếu gồm:

1. Chỉ tiêu LN
2. Chỉ tiêu doanh thu (Lượng hàng bán).
3. Chỉ tiêu LN/doanh thu

Cụ thể nội dung và ý nghĩa của các chỉ tiêu:

1. Chỉ tiêu LN

Thu nhập dòng hay LN sau thuế có thể được xem xét bằng tổng LN hay xét trên một đơn vị CP (EPS). Một Cty có sự gia tăng về tốc độ tăng trưởng thu nhập khi tốc độ tăng trưởng thu nhập của quý sau cao hơn quý trước. Một CP tốt có tốc độ gia tăng về tăng trưởng thu nhập cao hơn so với 3 hay 4 quý trước liền kề. Tăng trưởng của chỉ số thu nhập ít nhất là 25% so với cùng quý của năm trước. EPS hàng năm của CP tốt ít nhất phải tăng trưởng 25% so với 3 năm trước đó.

Theo cách nghĩ thông thường thì nên chọn mua những CP có P/E thấp (P/E: Chỉ số giá chia cho thu nhập của mỗi CP), và cho rằng những CP có chỉ số này cao là đắt và không nên mua. Thực tế cho thấy, những CP tốt nhất thường có chỉ số này cao. Nên chọn CP của những công ty thua lỗ trước khi công ty đó trở lại trạng thái có lãi khi các NĐT khác phát hiện ra nó. Một số tiêu chí chọn lựa CP căn cứ vào chỉ tiêu LN bao gồm: Dựa vào thực hiện thu

nhập quan trọng hơn thu nhập dự kiến; lựa chọn những công ty có tốc độ tăng trưởng thu nhập ít nhất 25% ở quý gần nhất; lựa chọn công ty có sự gia tăng về tốc độ tăng trưởng thu nhập ở 3 hay 4 quý gần nhất; lựa chọn công ty có thu nhập hàng năm tăng trưởng ít nhất 25% so với mỗi năm của 3 năm trước.

EPS có thể được xem xét bằng tổng LN hay xét trên một đơn vị CP. Một công ty có sự gia tăng về tốc độ tăng trưởng thu nhập khi tốc độ tăng trưởng EPS của quý sau cao hơn quý trước. Một CP tốt là CP có tốc độ tăng trưởng EPS cao hơn so với 3 hay 4 quý trước liền kề. Tăng trưởng của chỉ số thu nhập ít nhất là 25% so với cùng quý của năm trước. EPS hàng năm của CP tốt ít nhất phải tăng trưởng 25% so với 3 năm trước đó. Theo cách nghĩ thông thường thì nên chọn mua những CP có P/E thấp, và cho rằng những CP có chỉ số này cao là đắt và không nên mua. Thực tế cho thấy, những CP tốt nhất thường có chỉ số này cao. Nên chọn CP của những công ty thua lỗ trước khi công ty đó trở lại trạng thái có lãi khi các NĐT khác phát hiện ra nó.

Một số tiêu chí chọn lựa CP căn cứ vào chỉ tiêu LN bao gồm: Dựa vào thực hiện thu nhập quan trọng hơn thu nhập dự kiến; lựa chọn những công ty có tốc độ tăng trưởng thu nhập ít nhất 25% ở quý gần nhất; lựa chọn công ty có sự gia tăng về tốc độ tăng trưởng thu nhập ở 3 hay 4 quý gần nhất; lựa chọn công ty có thu nhập hàng năm tăng trưởng ít nhất 25% so với mỗi năm của 3 năm trước.

2. Chỉ tiêu doanh thu (Lượng hàng bán)

Lượng hàng bán là chỉ tiêu quan trọng nhất để đo lường một công ty có sức mạnh hay không và là nhân tố chính của tăng trưởng. Khi chọn lựa CP tốt hãy tìm công ty có tốc độ bán hàng mạnh để làm tiền đề cho tăng trưởng thu nhập. Một số biểu hiện có thể xem xét khi một Cty gia tăng lượng hàng bán như nhiều khách hàng hơn, khách hàng tăng lượng mua, Công ty giới thiệu sản phẩm mới hoặc thâm nhập vào thị trường mới, công ty cải thiện sản phẩm cũ. Tiêu chí để xác định Cty có tăng trưởng bán hàng tốt nếu 3 quý gần nhất có sự tăng lượng hàng bán lớn hơn hoặc bằng 25% so với quý gần nhất trước đó. Cần xem xét kỹ chỉ tiêu doanh thu vì đôi khi lượng hàng bán vẫn ẩn chứa những vấn đề. Công ty có thể quá phụ thuộc vào một số khách hàng, phụ thuộc quá nhiều vào một số mặt hàng hay quá phụ thuộc vào thị trường xuất khẩu. Với những nhà bán lẻ, nếu mở thêm một cửa hàng mới cũng làm tăng thêm lượng hàng bán ngay cả khi lượng hàng bán ở những cửa hàng cũ đang xấu đi. Cũng cần lưu ý đến việc công ty thêm vào lượng hàng bán được mà thực tế nó chưa xảy ra, hay các đơn đặt hàng mà không được chuyển đi hay chưa thu được tiền bán đã được hạch toán làm gia tăng lượng hàng bán.

3. Chỉ tiêu LN/doanh thu

LN ròng đánh giá tỷ lệ chuyển doanh thu thành thu nhập. Trên quan điểm của nhà đầu tư, nên tìm những công ty có sự tăng về tỷ lệ LN ròng/doanh thu. Con số này càng lớn thì công ty có sự tốt lên về quản lý và có sự tốt lên trong các hoạt động. LN ròng có thể là đầu mối chủ yếu tìm CP để mua và nên so sánh chỉ số này giữa các công ty có ngành nghề tương đồng. Tiêu chí để xác định cho chỉ tiêu này là LN trước thuế ít nhất đạt 18% doanh thu. Yêu cầu LN sau thuế luôn đạt 10% trở lên.

Tuy nhiên, cũng cần phải xét cả những chỉ tiêu cơ bản khác như tăng trưởng thu nhập. Mức tăng về LN ròng sẽ ít đi nếu doanh thu giảm, ngoại trừ có sự thay đổi về chiến lược của công ty khi cắt giảm những dây chuyền sản xuất không hiệu quả. Nếu LN có xu hướng giảm, đó có thể là tín hiệu cho thấy công ty đang đánh mất lợi thế cạnh tranh.

PHỤ LỤC
THỐNG KÊ GIAO DỊCH TP. HCM

	06/08/08	so với 05/08/08		so với TB 5 phiên trước	
		Gia trị	% +/-	Gia trị	% +/-
KLGD('000CK)	16.667	10.521	58%	14.131	18%
GTGD(Ti VNĐ)	500	409	22%	499	0%
NN Mua('000CK)	1.553	2.244	-31%	2.400	-35%
NN Bán('000CK)	2.300	915	151%	930	147%
GT NN Mua(Ti VNĐ)	76	111	-31%	125	-39%
GT NN Bán(Ti VNĐ)	88	46	90%	36	147%
KL Đặt Mua('000CK)	36.404	15.083	141%	27.056	35%
KL Chào Bán('000CK)	24.780	37.201	-33%	31.829	-22%
Dư Mua('000CK)	415	134	209%	351	18%
Dư Bán('000CK)	227	711	-68%	489	-54%

TOP TĂNG

MCK	Giá	+/-	% +/-
BMP	51,5	1,5	3,0
IMP	103,0	3,0	3,0
TCT	103,0	3,0	3,0
VNM	103,0	3,0	3,0
ABT	34,5	1,0	3,0
PPC	27,6	0,8	3,0
RIC	17,2	0,5	3,0
REE	34,6	1,0	3,0
BMI	17,3	0,5	3,0
HSI	24,3	0,7	3,0

TOP GIẢM

MCK	Giá	+/-	% +/-
COM	29,1	-0,9	-3,0
NKD	49,0	-1,5	-3,0
KMR	26,2	-0,8	-3,0
DQC	43,1	-1,3	-2,9
SSI	36,5	-1,1	-2,9
FPC	19,9	-0,6	-2,9
SAV	13,4	-0,4	-2,9
VNS	40,3	-1,2	-2,9
CNT	30,3	-0,9	-2,9
HAP	23,9	-0,7	-2,9

TOP KL NN MUA

MCK	05/08/2008	06/08/2008	%KLGD
DPM	255.310	464.240	54,2%
HPG	491.150	131.900	27,2%
SSI	73.840	100.000	62,0%
PPC	5.150	86.770	35,0%
HAP	3.150	80.440	30,6%
SAM	13.850	74.000	8,7%
PVD	132.840	72.200	34,6%
LSS	-	55.000	63,2%
DHG	900	53.190	67,6%
LAF	350	47.700	27,1%

TOP KL NN BÁN

MCK	05/08/2008	06/08/2008	%KLGD
SAM	-	294.300	34,5%
VNM	19.980	200.740	86,3%
TDH	136.630	119.370	96,2%
VIP	1.200	115.760	59,0%
SSI	-	100.000	62,0%
VFMVF1	-	88.670	19,0%
BHS	5.280	87.900	96,8%
TTP	-	82.360	23,3%
HAP	-	78.410	29,9%
GMD	8.540	75.600	40,2%

TOP KLGĐ NHIỀU NHẤT

MCK	05/08/2008	06/08/2008	%KLGĐ
STB	250.390	3.859.220	23,2%
PET	282.170	919.370	5,5%
DPM	925.800	856.490	5,1%
SAM	49.210	852.650	5,1%
HPG	1.182.150	485.350	2,9%
VTO	4.330	467.210	2,8%
VFMVF1	5.060	467.010	2,8%
REE	70.430	439.440	2,6%
TTP	779.730	353.320	2,1%
FPT	216.280	280.690	1,7%

TOP DƯ MUA – DƯ BÁN

MCK	Dư mua	MCK	Dư bán
DPM	32.849	SSI	52.280
TTP	29.243	TCM	21.131
STB	24.670	DQC	18.170
CYC	23.113	SGT	9.885
MCV	20.031	VKP	9.276
HPG	19.723	CNT	8.450
DDM	18.746	KMR	8.059
PRUBF1	17.806	VNS	8.051
VFMVF4	14.244	DXV	7.907
FPT	14.237	BBC	7.282

TOP QUY MÔ LỆCH

MCK	Quy mô lệnh mua	MCK	Quy mô lệnh bán
BHS	7.272	DXV	7.382
VFMVF1	5.000	BHS	6.304
VHC	4.332	TDH	5.909
DPM	4.217	PVD	4.445
CYC	4.094	RIC	4.410
HBC	3.950	MPC	4.113
FBT	3.893	DCT	4.098
TTP	3.847	PRUBF1	3.949
MCV	3.676	TCM	3.896
SMC	3.163	HPG	3.783

THỐNG KÊ GIAO DỊCH HÀ NỘI

	06/08/08	So với 05/08/08		So với 5 phiên trước	
		Giá trị	% thay đổi	Giá trị	% thay đổi
KLGD(000CK)	11.302	4.158	172%	6.068	86%
GTGD(Ti VNĐ)	357	143	150%	212	68%
NN Mua(000CK)	44	402	-89%	447	-90%
NN Bán(000CK)	463,7	31,0	1396%	118,3	292%
GT NN Mua(Ti VNĐ)	1,8	17,7	-90%	17,9	-90%
GT NN Bán(Ti VNĐ)	11,3	0,7	1462%	4,5	154%
KL Đặt Mua(000CK)	16.215	4.981	226%	9.622	69%
KL Chào Bán(000CK)	14.019	12.662	11%	11.939	17%
Dư Mua(000CK)	1.683	824	104%	2.867	-41%
Dư Bán(000CK)	1.901	6.709	-72%	5.490	-65%

TOP TĂNG

MCK	Giá	+/-	% +/-
VDL	36,5	1,4	4,0
VNR	26,1	1,0	4,0
DTC	84,4	3,2	3,9
VSP	114,1	4,3	3,9
YBC	21,6	0,8	3,9
NBC	37,9	1,4	3,8
TV4	22,6	0,8	3,7
ONE	17,0	0,6	3,7
HJS	11,4	0,4	3,6
MCO	11,4	0,4	3,6

TOP GIẢM

MCK	Dư mua	MCK	Dư bán
KBC	124,8	-5,2	-4,0
BVS	28,8	-1,2	-4,0
TJC	21,9	-0,9	-4,0
SNG	24,3	-1,0	-4,0
EBS	17,0	-0,7	-4,0
PVE	19,5	-0,8	-3,9
MMC	66,2	-2,7	-3,9
S96	14,9	-0,6	-3,9
PAN	32,4	-1,3	-3,9
SRA	10,0	-0,4	-3,9

TOP KL NN MUA

MCK	05/08/2008	06/08/2008	%KLGĐ
NTP	215.600	20.000	13,2%
BVS	400	4.700	12,8%
VTS	100	4.400	11,1%
HNM	-	3.000	1,6%
HPC	-	2.300	0,7%
PVS	167.000	2.000	0,1%
HLY	-	1.500	12,7%
VTL	-	1.500	93,8%
KBC	-	1.100	44,0%
CMC	-	1.000	3,7%

TOP KL NN BÁN

MCK	05/08/2008	06/08/2008	%KLGĐ
PVI	0	121.400	27,4%
SDT	0	99.900	27,9%
PVS	0	62.900	4,0%
TXM	0	30.500	30,6%
HPC	0	30.100	9,1%
BTS	2.600	27.400	69,9%
POT	0	20.000	26,5%
BVS	0	15.300	41,7%
SVC	0	14.000	13,6%
VC5	0	8.700	10,1%

TOP KLGĐ NHIỀU NHẤT

MCK	05/08/2008	06/08/2008	%KLGĐ
PVS	202.900	1.578.400	14,0%
ACB	157.400	1.339.800	11,9%
KLS	47.800	785.300	6,9%
PVI	5.700	442.300	3,9%
SDT	19.100	357.900	3,2%
SDA	112.300	344.800	3,1%
HPC	3.500	331.900	2,9%
NVC	138.200	311.400	2,8%
SCJ	113.400	255.700	2,3%
DBC	47.100	254.600	2,3%

TOP GIÁ TRỊ GIAO DỊCH LỚN NHẤT (triệu VND)

MCK	05/08/2008	06/08/2008	%KLGĐ
ACB	8.972	77.488	21,7%
PVS	8.988	68.908	19,3%
SCJ	9.319	20.659	5,8%
SDA	4.967	15.029	4,2%
S99	3.135	13.995	3,9%
PVI	144	11.394	3,2%
NVC	4.657	10.631	3,0%
KLS	521	8.698	2,4%
VCS	2.952	8.199	2,3%
NTP	40.271	7.151	2,0%

TOP GIÁ TRỊ RÒNG NĐTNN (triệu VND)

MCK	Giá trị mua ròng	MCK	Giá trị bán ròng
NTP	952	PVI	-3.152
KBC	137	PVS	-2.699
VSP	114	SDT	-1.924
VTS	95	HPC	-456
HLY	84	RCL	-358
HNM	44	BTS	-315
VTL	28	BVS	-305
CMC	15	S99	-300
PSC	9	TXM	-293
PAN	6	SVC	-259

TOP QUY MÔ LỆCH

MCK	Quy mô lệnh mua	MCK	Quy mô lệnh bán
MIC	8.860	BVS	3.428
VNR	3.893	XMC	3.060
VCS	2.856	CSG	2.839
NVC	2.484	BTS	2.800
SVC	2.430	BLF	2.769
NBC	2.414	NVC	2.733
SDY	2.353	KLS	2.676
ONE	2.260	PVS	2.624
VSP	2.208	ACB	2.562
VC3	2.107	TST	2.474

BẢNG GIÁ OTC

Ngày	Tên công ty	Mã GD	Giá TC	Thay đổi	Ghi chú
06/08/08	NH Đại Á	DAB	10	0.4	Khối các Ngân hàng TMCP
06/08/08	NH An Bình	ABB	8.2	0.4	
06/08/08	NH Sài Gòn - HN	SHB	8.3	0	
06/08/08	NH Quân Đội	MB	18.4	2.5	
06/08/08	NH Nhà Hà Nội	HBB	12.9	0.4	
06/08/08	NH Xuất nhập khẩu	EIB	23	1.5	
06/08/08	NH Hàng hải	MSB	11	0.6	
06/08/08	NH Phương Nam	PNB	13.8	0.4	
06/08/08	NH Ngoại quốc doanh	VPB	11.8	0.6	
06/08/08	NH Dầu khí toàn cầu	GB	9	0	
06/08/08	NH Ngoại Thương	VCB	39.9	1.5	
06/08/08	NH Quốc Tế	VIB	14.9	0.4	
06/08/08	NH Kỹ Thương	TCB	23.5	0.8	
06/08/08	Tổng công ty Bảo Việt	BAOVIET	23.6	2.4	Tài chính, Bảo hiểm, Cty chứng khoán
06/08/08	Tập đoàn tài chính DK	PVFC	14.6	0.6	
06/08/08	Trái phiếu SSI	TSSI	242	0.4	
06/08/08	Chứng khoán Việt Nam	VNS	11.3	0.4	
06/08/08	Chứng khoán Đại Việt	DVS	8.4	0.4	
06/08/08	Tập đoàn Hoàng Anh GL	HAGL	75.5	0.4	Ngành xây dựng, Bất động sản
06/08/08	Quốc Cường Gia Lai	QCGL	21.3	0.4	
06/08/08	Tổng công ty xây dựng VN	VINACONEX	20.5	1.5	
06/08/08	CTCP xi măng hà tiên 2	XMHT2	12.4	0	
06/08/08	Tổng công ty xây dựng Licogi16	LICOGI16	35	0	
06/08/08	Công ty Địa ốc Sài Gòn	SACOMREAL	16	0	
06/08/08	Công ty xây dựng Sao Mai AG	SMCC	32	0	
06/08/08	Công ty Vận tải Biển 3	VINASHIP	41	0	Ngành vận tải biển
06/08/08	Vận tải biển Bắc	NOSCO	42.5	0	
06/08/08	Công ty Container Sài Gòn	VICONSHIPS	20	0	
06/08/08	Công ty Vận tải biển VN	VOSCO	18	1.5	Các ngành khác
06/08/08	Công ty viễn thông tin học bưu điện	CTIN	100	0	
06/08/08	Công ty CP XNK Hà Anh	HAC	22	0	

KHUYẾN CÁO

Bản báo cáo này được thực hiện độc lập, khách quan bởi Công ty Cổ phần Chứng khoán Eurocapital dựa trên những nguồn thông tin tin cậy. Tuy nhiên, chúng tôi không đảm bảo rằng mọi thông tin và dữ liệu được sử dụng trong báo cáo này đã hoàn toàn đầy đủ và chính xác. Những ý kiến trong bản báo cáo này chỉ mang tính tham khảo, chúng tôi không chịu bất kỳ một trách nhiệm nào đối với những kết quả từ việc sử dụng toàn bộ hoặc một phần nội dung của bản báo cáo để kinh doanh.

Bản báo cáo này được giữ bản quyền và là tài sản của Công ty Cổ phần Chứng khoán Eurocapital, không được dùng để bán. Xin vui lòng ghi rõ nguồn khi trích dẫn các thông tin trong bản báo cáo này.

Bản báo cáo này được lưu hành nội bộ.

Mọi thắc mắc và ý kiến đóng góp xin liên hệ:

Công ty Cổ phần Chứng khoán Eurocapital

Địa chỉ: Tầng 2, tòa nhà Thành Công, 25 Láng Hạ, Hà Nội

Điện thoại: +844.514.4444

Email: contact@eurocapital.vn