

2008

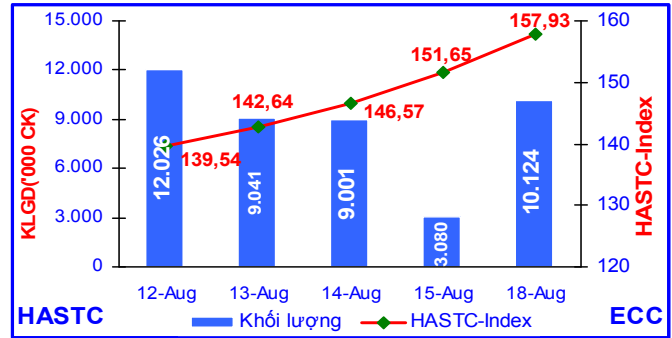
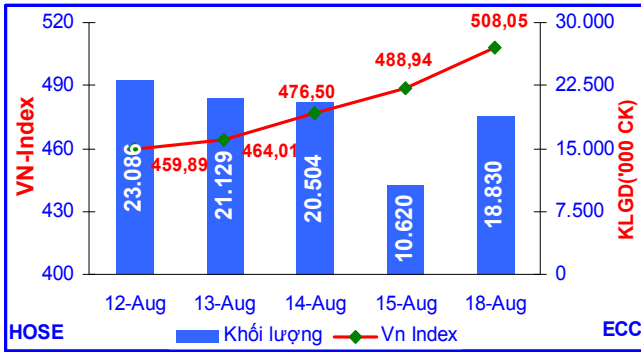
BẢN TIN THỊ TRƯỜNG CHỨNG KHOÁN NGÀY 18/08/2008

| | |
|--|-----------------|
| DIỄN BIẾN GIAO DỊCH TRONG NGÀY | Trang 2 |
| TIN TỨC - SỰ KIỆN – BÌNH LUẬN | Trang 4 |
| TÂM ĐIỂM THỊ TRƯỜNG TRONG NGÀY | Trang 7 |
| DỰ ĐOÁN PHIÊN GIAO DỊCH KẾ TIẾP | Trang 7 |
| KHUYẾN NGHỊ | Trang 8 |
| GÓC TRAO ĐỔI | Trang 8 |
| PHỤ LỤC | Trang 10 |

CTCPCK Eurocapital (ECC)
Tầng 2, toà nhà Thành Công
25 Láng Hạ, Hà Nội
Tel: (84 -4) 514 4444
Email: Hcontact@eurocapital.vn
Website: Hwww.eurocapital.vn

Chịu trách nhiệm thực hiện:
Nguyễn Phôn Hậu
Phạm Bá Viên
Phan Diễm Hằng
Trần Hoàng Sơn
Đỗ Bảo Ngọc
Nguyễn Lan Hương
Lưu Thị Cẩm Thúy
Lê Khắc Chính
contact@eurocapital.vn

DIỄN BIẾN GIAO DỊCH TRONG NGÀY



CỔ PHIẾU & CCQ

VN-Index: Chỉ số VN-Index hôm nay đã tăng mạnh và có thêm **+19,11** điểm (**+3,76%**) so với phiên cuối tuần trước, đóng cửa ở mức **508,05** điểm. Tổng khối lượng giao dịch toàn thị trường vẫn được duy trì ở mức cao với **18,82** triệu đơn vị, tổng giá trị giao dịch đạt **786,11** tỷ đồng. Trong đó, giao dịch khớp lệnh đạt **18,10** triệu đơn vị với giá trị **755,05** tỷ đồng (so với phiên trước tăng **100,44%** về khối lượng và **135,46%** về giá trị giao dịch). Giao dịch thỏa thuận phiên này đạt **722,78** ngàn đơn vị với giá trị **31,05** tỷ đồng. So với phiên trước, có **143** chứng khoán tăng giá; **11** chứng khoán giảm giá và **6** chứng khoán đứng giá.

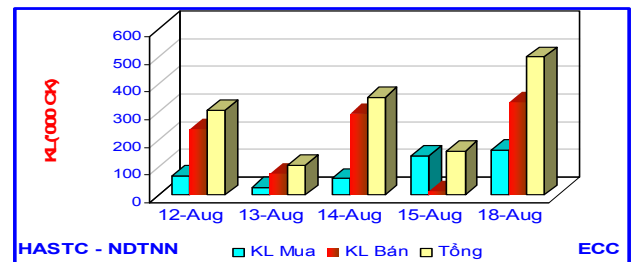
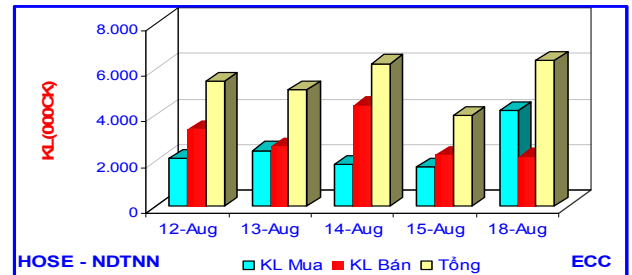
HASTC-Index: Chỉ số HaSTC-Index hôm nay cũng có 1 phiên tăng điểm mạnh với mức tăng **+6,28** điểm (**+4,14%**) so với phiên cuối tuần trước, đóng cửa ở mức **157,93** điểm. Tổng khối lượng giao dịch toàn thị trường tăng mạnh, đạt **10,12** triệu đơn vị với tổng giá trị **385,37** tỷ đồng. Trong đó: khối lượng giao dịch khớp lệnh là **9,81** triệu đơn vị với giá trị **365,87** tỷ đồng (so với phiên trước giảm **5,71%** về khối lượng và **17,49%** về giá trị giao dịch); so với phiên trước có **129** cổ phiếu tăng giá, **13** cổ phiếu giảm giá và **4** đứng giá. Khối lượng giao dịch trái phiếu phiên hôm nay cũng tăng trở lại và đạt **4,09** triệu đơn vị với giá trị **351,92** tỷ đồng (so với phiên trước tăng **309,69%** về khối lượng và **291,63%** về giá trị).

CUNG-CẦU CHỨNG KHOÁN TRONG NGÀY:

Tổng số lệnh đặt mua phiên này là **21.171** lệnh với tổng khối lượng đặt mua **56.892.630** chứng khoán, so

với ngày giao dịch trước giảm **-13,53%**. Tổng số lệnh đặt bán phiên này là **10.431** lệnh với tổng khối lượng đặt bán **24.166.510** đơn vị, so với phiên trước tăng **137,68%**. Chênh lệch khối lượng (mua - bán) **32.726.120** chứng khoán, hiệu số mua - bán của phiên giao dịch trước là **55.629.010** chứng khoán.

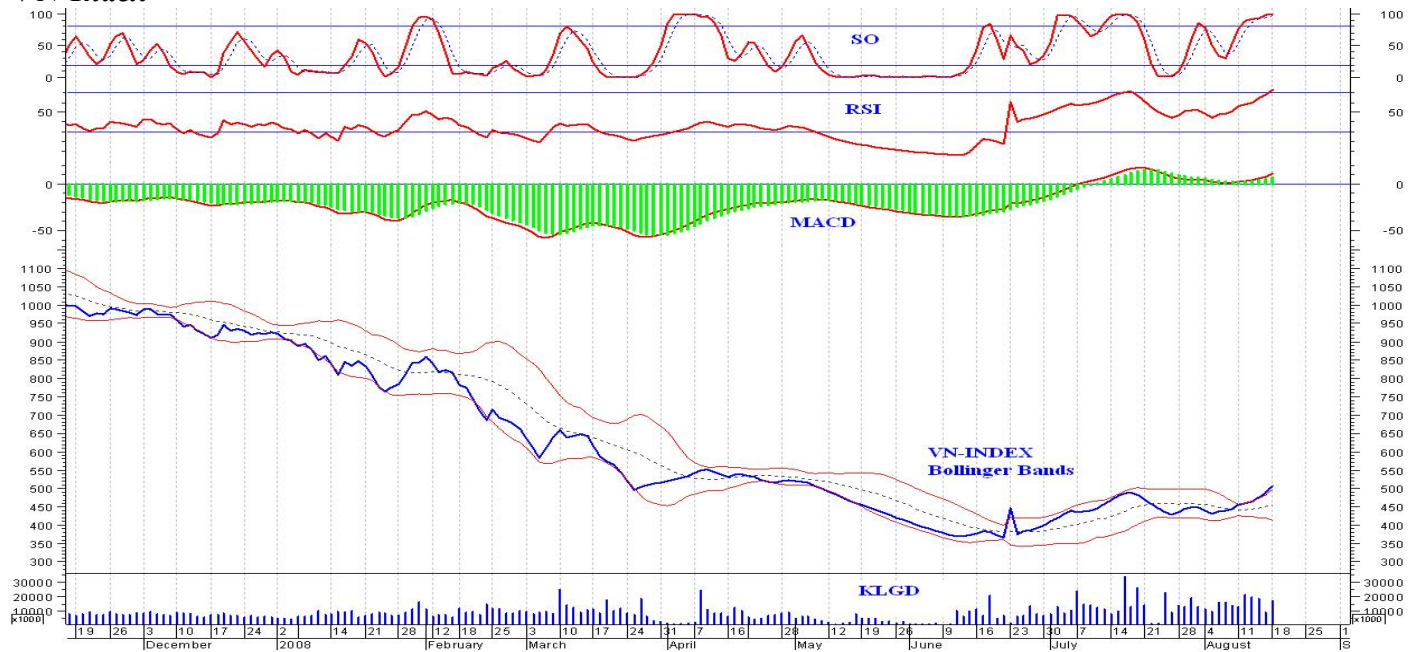
GIAO DỊCH NHÀ ĐẦU TƯ NƯỚC NGOÀI:



Lượng mua vào phiên này của NĐTNN bất ngờ tăng mạnh, đạt **4,18** triệu đơn vị với giá trị **262,02** tỉ VNĐ (tăng **145,36%** về KL và **154,33%** về GT so với phiên cuối tuần trước); KL bán ra giảm nhẹ, đạt **2,18** triệu đơn vị với giá trị **124,85** tỉ VNĐ (giảm **3,57%** về KL và tăng **59,63%** về GT so với phiên cuối tuần trước). Lượng mua ròng tăng lên với **2,00** triệu đơn vị, giá trị mua ròng đạt **137,17** tỉ VNĐ. Trong phiên hôm nay, giao dịch nội khối trái phiếu của NĐTNN đạt **3,09** triệu đơn vị, giá trị giao dịch đạt **263,21** tỉ VNĐ.

PHÂN TÍCH KỸ THUẬT:

VN-Index



VNI phiên hôm nay tiếp tục tăng mạnh và đã phá vỡ mức **500** khi có thêm **+19,11** điểm (**+3,76%**) so với phiên cuối tuần trước, đóng cửa ở mức **508,05** điểm. Tổng khối lượng giao dịch toàn thị trường vẫn được duy trì ở mức cao với gần **19** triệu đơn vị. Phiên hôm nay, lượng đặt bán tăng mạnh nhưng lượng mua vẫn tiếp tục được duy trì ở mức cao nên VNI vẫn có thêm 1 phiên tăng điểm mạnh và đà tăng trần tiếp tục ở hầu hết các mã.

Trên đồ thị, đường MACD tiếp tục đi lên và cho tín hiệu về đà tăng giá trong thời gian tới với lực tăng khá mạnh. Chỉ báo RSI phiên hôm nay vẫn đi lên và đã vượt qua ngưỡng quá mua 70, cho thấy sức mua của

thị trường hiện tại là rất tốt. Đường SO tăng nhẹ và cũng đã xấp xỉ mức trần 100, xu hướng tăng giá nhiều khả năng sẽ tiếp tục được duy trì những phiên tới.

Trên dải Bollinger Bands, VNI tăng mạnh và vượt qua dải trên của Bollinger Bands, còn BB tiếp tục mở rộng ra và ủng hộ cho đợt tăng này của VNI.

Nhiều khả năng, VNI sẽ tiếp tục tăng trong những phiên tới, cùng với KLGD ở mức cao, trước khi có những phiên điều chỉnh và chốt lời của nhà đầu tư (vào giữa tuần).

SỰ KIỆN - BÌNH LUẬN

| Nhóm thông tin | Tin tức – Sự kiện | Bình luận |
|----------------|---|-----------|
| HOSE | <p>TSC: Kết quả giao dịch cổ phiếu của cổ đông nội bộ Ông Trần Xuân Điều – Kế toán trưởng nắm giữ 10.000 cp, bán 5.000 cp từ 14/04/2008 đến ngày 14/08/2008</p> | |
| | <p>SDN: Kết quả giao dịch cổ phiếu của cổ đông lớn CTCP XNK Petrolimex nắm giữ 82.500 cp, mua 36.450 cp từ ngày 28/04/2008 đến ngày 12/06/2008</p> | |
| | <p>DHG: Kết quả giao dịch cổ phiếu của cổ đông lớn Citigroup Global Market Ltd nắm giữ 1.665.346 cp, bán 106.000 cp vào ngày 07/08/2008.</p> | |
| | <p>BMC: Giao dịch cổ phiếu của cổ đông nội bộ Ông Hà Văn Cường – thành viên BKS kiêm PGĐ nắm giữ 14.380 cp, bán 4.000 cp từ ngày 20/08/2008 đến ngày 18/10/2008</p> | |
| | <p>SAV: Mua cổ phiếu quỹ Công ty nắm giữ 154.100 cp, mua 100.000 cp làm cp quỹ từ ngày 27/08/2008 đến ngày 27/11/2008</p> | |
| | <p>TYA: Giao dịch cổ phiếu của cổ đông nội bộ Chen Cheng Yu Mei – kế toán trưởng nắm giữ 1.100 cp, mua 10.000 cp từ 25/08/2008 đến ngày 25/11/2008</p> | |
| | <p>VFMVF4: Thông báo thay đổi giá trị tài sản ròng trong kỳ Tính đến 14/08/2008, giá trị tài sản ròng đầu kỳ đạt 793,448,439,318 đồng; giá trị tài sản ròng cuối kỳ đạt 815,910,002,002 đồng; Giá trị tài sản ròng trên một chứng chỉ quỹ đạt 10,117 đồng (Tính trên 80.646.000 chứng chỉ quỹ)</p> | |
| | <p>PAC: Niêm yết và giao dịch cổ phiếu phát hành thêm Theo đó, 1.500.000 CP được niêm yết với tổng giá trị là 15.000.000.000 đồng. Ngày niêm yết có hiệu lực: 12/08/2008. Ngày chính thức giao dịch: 22/08/2008</p> | |
| HASTC | <p>S64: Giao dịch CP của CĐ nội bộ Bà Phạm Thị Thanh Loan(người có liên quan đến ông Lê Việt Hải - Phó GD) đăng ký bán 10.000CP từ ngày 18/08/2008 đến 18/09/2008.</p> | |
| | <p>STC: Nghị quyết HĐQT Thông qua BCKQKD với doanh thu đạt 72.419.850.728 đồng, LNST đạt 1.281.685.132 đồng. Tạm ứng chia cổ tức với tỷ lệ 6%. Tạm ứng tiền thù lao HĐQT, BKS và thư ký công ty.</p> | |
| | <p>TKU: BCTC quýII/2008(HN) Doanh thu bán hàng và cung cấp dịch vụ đạt 451.877.587.990 đồng, LNST đạt 21.149.447.170 đồng, EPS đạt 998 đồng.</p> | |

**TIN
TRONG
NƯỚC**
Lần đầu tiên, Chính phủ bảo lãnh trái phiếu công trình

Ngày 20/8, Trung tâm Giao dịch Chứng khoán Hà Nội (HASTC) sẽ tổ chức phiên đấu thầu 500 tỷ đồng trái phiếu do Công ty Đầu tư phát triển đường cao tốc Việt Nam (VEC) phát hành, trái phiếu công trình được Chính phủ bảo lãnh đầu tiên ở Việt Nam.

Đây là đợt phát hành nằm trong chương trình huy động vốn đầu tư cho dự án đường cao tốc Nội Bài - Lào Cai của VEC.

Trái phiếu đấu thầu có kỳ hạn 15 năm, phát hành ngày 22/8/2008. Hình thức đấu thầu là kết hợp đấu thầu cạnh tranh lãi suất và không cạnh tranh lãi suất. Khối lượng trái phiếu đấu thầu không cạnh tranh lãi suất không vượt quá 30% tổng khối lượng trái phiếu gọi thầu.

(Nguồn: Vneconomy)

Cho phép người nước ngoài môi giới nhà đất

Bộ Xây dựng cho biết những người nước ngoài có chứng chỉ hành nghề môi giới, định giá bất động sản do tổ chức nước ngoài cấp còn giá trị, được công nhận và sử dụng để hành nghề tại Việt Nam.

Tuy nhiên, chứng chỉ hành nghề do nước ngoài cấp phải được dịch ra tiếng Việt có công chứng hoặc chứng thực theo quy định của pháp luật Việt Nam và người sử dụng phải nộp cho cơ quan quản lý hoạt động kinh doanh bất động sản tại địa phương nơi hành nghề để theo dõi, quản lý.

Hiện tại trong lĩnh vực kinh doanh bất động sản, các doanh nghiệp nước ngoài chủ yếu cung cấp dịch vụ tư vấn, thẩm định.

(Nguồn: Dantri)

Giá dầu

Chốt phiên giao dịch cuối tuần trước tại Sở giao dịch hàng hóa New York (NYMEX), giá dầu thô ngọt nhẹ giao tháng 9 giảm 1,24 USD/thùng (1,1%), đóng cửa ở mức 113,77 USD/thùng. Giá dầu thô Brent giao tháng 10 tại thị trường London đóng cửa giảm 1,13 USD/thùng (1%), dừng ở mức 122,55 USD/thùng. Vào lúc 8h55 sáng nay, tại Singapore, giá dầu thô ngọt nhẹ giao tháng 9 tăng 0,98 USD/thùng (0,9%) đứng ở mức 114,75 USD/thùng. Giá dầu thô Brent tại thị trường London cũng tăng 0,63 USD/thùng (0,6%), đạt mức 113,18 USD/thùng.


Giá dầu cuối tuần trước giảm do USD phục hồi và sự giảm sút nhu cầu tiêu thụ dầu của thế giới. Đến sáng nay, việc USD mất giá là nhân tố hỗ trợ giá dầu. Thêm vào đó là tin về cơn bão Fay có khả năng tấn công vào các cơ sở sản xuất dầu của Mỹ trên vịnh Mexico và thông tin OPEC có thể cắt giảm sản lượng trong thời gian tới.

Giá vàng

Chốt phiên giao dịch cuối tuần trước tại thị trường New York, giá vàng giao ngay giảm 19,7 USD/oz (2,5%), còn 788 USD/oz. Giá vàng giao kỳ hạn tại NYMEX trước đó giảm 22,4 USD/oz (2,8%) còn 792,1 USD/oz. Đến sáng nay, giá vàng giao ngay trên thị trường châu Á tăng hơn 11 USD/oz đạt

Giá vàng cuối tuần trước giảm sâu do đồng USD liên tục tăng giá trước Euro do những dấu hiệu xấu đi của kinh tế khu vực Eurozone. Sáng nay, giá vàng tăng do được sự nâng đỡ của bởi giá dầu thô lần đầu tiên đi lên trong 3 phiên giao dịch trở lại đây và đồng USD bất ngờ mất giá trở lại trước Euro và các ngoại tệ mạnh khác.

**THÔNG
TIN
KINH TẾ
THẾ GIỚI**

| | | |
|--|---|--|
|  | <p>mức trên 799 USD/oz. Giá vàng giao kỳ hạn tháng 12 tại NYMEX đạt 801,3 USD/oz.</p> | <p>Sáng nay, tại thị trường trong nước, giá vàng SJC theo thông tin niêm yết trên website của công ty đứng ở mức 1.710.000 đồng/chỉ (mua vào) và 1.720.000 đồng/chỉ (bán ra) tăng 5.000 đồng/chỉ so với sáng thứ 7 tuần trước. Giá vàng Bảo Tín Minh Châu tương ứng là 1.705.000 đồng/chỉ và 1.725.000 đồng/chỉ, tăng 10.000 đồng/chỉ và 5.000 đồng/chỉ.</p> |
| | <p>THỊ TRƯỜNG CHỨNG KHOÁN THẾ GIỚI</p> | <p>Thị trường chứng khoán Mỹ</p> <p>Chứng khoán Mỹ kết thúc tuần trước với phiên tăng điểm đối với chỉ số công nghiệp Dow Jones (tăng 43,97 điểm, tương đương 0,38%, đóng cửa ở mức 11.659,9) và chỉ số S&P 500 (tăng 5,27 điểm, tương đương 0,41%, đóng cửa ở mức 1.298,20). Chỉ số Nasdaq giảm nhẹ 1,15 điểm (0,05%), chốt ở mức 2.452,52.</p> |
| <p>Thị trường chứng khoán Châu Âu</p> <p>Tính đến 17h00 ngày 18/8/2008 theo giờ Việt Nam, các chỉ số chứng khoán châu Âu đều đồng loạt giảm điểm: CAC 40 của Pháp giảm 25,79 điểm (0,58%); DAX của Đức giảm 39,65 điểm (0,62%); FTSE của Anh giảm 14,1 điểm (0,26%)</p> | | <p>Chứng khoán châu Âu giảm điểm là do sự phục hồi của giá dầu, vàng khiến cho cổ phiếu các hãng hàng không, các hãng sản xuất xe hơi và các nhà bán lẻ giảm điểm trước mối lo suy giảm lợi nhuận.</p> |
| <p>Thị trường chứng khoán Châu Á</p> <p>Tính đến 17h00 ngày 18/8/2008 theo giờ Việt Nam, hầu hết các chỉ số chứng khoán châu Á đều đồng loạt giảm điểm: chỉ số Shanghai của Trung Quốc giảm 130,74 điểm (5,34%), Hang Seng của Hồng Kông giảm 229,91 điểm (1,09%); KOSPI giảm 4,48 điểm (0,28%), riêng Nikkei 225 của Nhật tăng 146,04 điểm (1,12%)</p> | | <p>Chứng khoán Nhật tăng điểm do các nhà phân tích đưa ra lời khuyên cổ phiếu các hãng sản xuất đã ở mức rẻ. Trong khi đó chứng khoán Trung Quốc giảm mạnh trước mối lo chính phủ sẽ không đưa ra các biện pháp để cải thiện tình hình thị trường chứng khoán nước này.</p> |

TÂM ĐIỂM**MỜ BIÊN ĐỘ, THỊ TRƯỜNG TĂNG MẠNH**

Phiên giao dịch đầu tuần cũng là phiên đầu tiên áp dụng biên độ giao động giá mới 5% tại Sở GDCK TPHCM và 7% tại TTGDCK Hà Nội, thị trường đã có phiên tăng mạnh cả về chỉ số và tính thanh khoản. Cụ thể: Vn – index tăng 19,11 điểm (3,9%) đứng ở mức 508,05 điểm, giá trị giao dịch tăng mạnh trở lại đạt 786,11 tỷ đồng (gấp hơn 2 lần phiên cuối tuần trước). Hsbc – index tăng 6,28 điểm (4,14%) đóng cửa ở 157,93 điểm, giá trị cũng tăng khá so với phiên trước đạt 365,87 tỷ đồng.

Đúng như dự đoán mốc 500 điểm của Vn – index đã bị phá vỡ không mấy khó khăn với biên độ mới. Cùng với lượng cầu khá mạnh hầu hết các CP bluechip phiên này vẫn vững vàng đứng ở giá trần, trong khi ở khá nhiều CP penny – stocks lại diễn ra sự giằng co và thậm chí giảm giá.

Điều này được giải thích bởi luận điểm cho rằng thị trường đang phân hóa và nhiều nhà đầu tư đang cơ cấu lại danh mục, và theo nhận định của nhiều chuyên gia thì hiện tượng này biểu hiện cho sự tăng bền của thị trường, bởi thị trường đã không còn tăng theo phong trào tại hầu hết các mã chứng khoán như cuối tuần trước và tính thanh khoản đã tăng lên đáng kể, diễn biến giao dịch đã sôi động trở lại.

Có thể nói, phiên giao dịch hôm nay được cho là khá nhạy cảm và đóng vai trò quyết định cho xu hướng sắp tới của thị trường, bởi trong những lần tăng biên độ trước đây thì đa số phiên đầu tiên áp dụng biên độ mới thị trường đều giảm điểm. Tuy nhiên, với phiên tăng điểm đầy lạc quan này rất hy vọng diễn biến sắp tới của thị trường sẽ tiếp tục đem lại nhiều niềm vui cho các nhà đầu tư.

DỰ ĐOÁN PHIÊN GIAO DỊCH KẾ TIẾP

Phiên giao dịch đầu tuần mới, thị trường vẫn tiếp tục diễn biến hết sức sôi động trong bối cảnh lệnh dư mua vẫn tiếp tục phủ kín bảng điện tử. Là phiên giao dịch chính thức áp dụng biên độ mới, VNI tiếp tục có xu hướng tăng mạnh ngay sau đợt khớp lệnh định kỳ mở cửa khi tăng 15,2 điểm đưa VNI vượt qua ngưỡng tâm lý 500 điểm một cách dễ dàng. Nhóm cổ phiếu Blue- Chips vẫn tiếp tục tăng giá mạnh tiếp tục là sự hỗ trợ cho những cổ phiếu nhỏ tiếp đà tăng cùng xu hướng đi lên của VNI. Giá cổ phiếu tăng mạnh trong biên độ mới cũng chính là lúc nhiều NĐT chọn là thời điểm để cụ thể hóa lợi nhuận tại những mã như: HPG với 2,3 triệu CP, DPM với trên 1,2 triệu CP được giao dịch. Trái ngược với tình trạng thiếu thanh khoản trong hai phiên giao dịch cuối tuần trước, lượng dư bán đã xuất hiện ở nhiều mã CP cùng diễn biến giao dịch khá sôi động. Với biên độ mới tính thanh khoản được cải thiện rõ rệt ngay trong

phiên giao dịch đầu tuần. Kết thúc phiên giao dịch, VNI tăng mạnh mẽ với 19,11 điểm (tương ứng 3,90%) lên mức 508,05 điểm với KLGDKL đạt 18,8 triệu CP (gấp 2 lần phiên trước đó) với giá trị giao dịch tăng rõ rệt khi chỉ đạt 755,05 tỷ đồng. VNI vượt qua mốc 500 điểm với xu hướng tăng mạnh mẽ và ngưỡng kháng cự tiếp theo sẽ là mốc 550 điểm. Cùng với diễn biến giao dịch “bùng nổ” trong tuần qua, việc VNI tiếp tục chinh phục những bước cản lớn sẽ khuyến khích nhiều NĐT tiếp tục tham gia thị trường. Hơn nữa trong giai đoạn hiện nay, giá dầu thô và giá vàng thế giới tiếp tục giảm mạnh, thị trường tiền tệ ổn định trong tầm kiểm soát của Nhà nước, biên độ được cải thiện sẽ là những hỗ trợ cho TTCK hồi phục. Theo dự đoán của chúng tôi, phiên giao dịch tiếp theo VNI tiếp tục tăng điểm với tính thanh khoản vẫn sẽ được duy trì ở mức khá.

KHUYẾN NGHỊ

Các yếu tố vĩ mô đang dần đi vào ổn định cùng sự kiện VNI đã vượt ngưỡng 500 điểm một cách mạnh mẽ sẽ tạo đà cho sự hồi phục mạnh của TTCK cùng sự hào hứng tham gia thị trường của NĐT. Bởi vậy, chúng tôi xin khuyến nghị:

- **Đối với NĐT dài hạn:** Tiếp tục dài ngân danh mục đầu tư của mình vào những mã cổ phiếu có kết quả kinh doanh khả quan, P/E điều chỉnh thấp (dưới 10 là tốt nhất). Duy trì tiền mặt ở mức thấp so với chứng khoán với mức tỷ lệ chứng khoán và tiền mặt khuyến nghị là 20:80. Bên cạnh đó chọn lựa thời điểm những phiên điều chỉnh thích hợp để dài ngân và cơ cấu danh mục đầu tư hợp lý.

- **Đối với NĐT ngắn hạn:** Tiếp tục nắm giữ những cổ phiếu đang duy trì được đà tăng mạnh theo xu hướng chung. Tuy nhiên xem xét chốt lãi khi xuất hiện tín hiệu bán ra mạnh ở những mã CP định hướng, thị trường có dấu hiệu điều chỉnh. Có thể dài ngân trong ngắn hạn những mã cổ phiếu nhỏ (với mức giá 1x, 2x), bị giảm giá mạnh trong thời gian vừa qua có kết quả kinh doanh tương đối ổn định và kế hoạch kinh doanh khả quan trong 6 tháng cuối năm. Tránh tranh mua các cổ phiếu đã tăng giá mạnh, hoặc được bán ra nhiều bởi NĐTNN.

GÓC TRAO ĐỔI

SFI – CHỌN THỜI ĐIỂM CỤ THỂ HÓA LỢI NHUẬN?

1. Thông tin cơ bản:

Công ty cổ phần Đại lý vận tải SAFI tiền thân là một doanh nghiệp nhà nước, một Công ty thành viên của Đại lý Hàng hải Việt Nam (VOSA) thuộc Tổng công ty Hàng hải Việt Nam (VINALINES). Với chức năng chính là môi giới và đại lý tàu biển, đại lý vận tải đường không và đường biển, dịch vụ khai quan và giao nhận vận tải hàng hóa xuất nhập khẩu, có trụ sở tại Thành phố Hồ Chí Minh

Công ty cổ phần Đại lý vận tải SAFI cung cấp các loại hình dịch vụ chính như sau:

- Dịch vụ đại lý vận tải đa phương thức Tổng doanh thu của dịch vụ này luôn chiếm gần 60% trên tổng Doanh thu của Công ty.

- Dịch vụ đại lý tàu container, đại lý tàu biển và môi giới hàng hải và dịch vụ khai quan và giao nhận vận tải. Doanh thu của 2 loại hình dịch vụ này của SAFI, tương đương khoảng 40% của tổng doanh thu của toàn Công ty.

2. Thông tin tài chính:

Năm 2007, SFI có kết quả kinh doanh khá khả quan với ROE = 50%, ROE đạt 14%, LNST đạt 23,4 tỷ đồng tăng 68% so với cùng kỳ năm 2006.

| Chỉ tiêu | 6 T. 2008 | Cùng kỳ 2007 | Thay đổi |
|--------------------|-----------|--------------|----------|
| Doanh thu thuần | 54,61 | 33,44 | 63,30% |
| Giá vốn | 33,39 | 26,60 | 25,53% |
| Lợi nhuận sau thuế | 13,63 | 4,10 | 232,32% |
| EPS | 5.675 | 3,605 | 57,45% |

Kết quả kinh doanh Quý I và quý II năm 2008

| Chỉ tiêu | QI/08 | QII/08 | Thayđổi(%) |
|---------------------|-------|--------|------------|
| Doanh thu thuần | 26,58 | 28,03 | 5,44% |
| Giá vốn | 15,47 | 17,91 | 15,82% |
| Lợi nhuận gộp | 11,11 | 10,11 | -9,10% |
| Doanh thu tài chính | 1,24 | 2,41 | 94,07% |
| Chi phí lãi vay | 0,58 | 0,51 | -11,93% |
| Dự phòng ĐTTTC | 0 | 0 | 0 |
| Lợi nhuận sau thuế | 7,70 | 5,93 | -22,90% |
| EPS (nghìn đồng) | 3.204 | 2.471 | -22,90% |

Đơn vị: Tỷ đồng

Lợi nhuận sau thuế quý 02/2008 giảm hơn so với quý 1/2008 giảm 22.9% là do chi phí tăng. Mặc dù trong quý 2/2008 công ty đã tăng mạnh hoạt động kinh doanh làm doanh thu tăng cao hơn quý 1/2008 là 2 tỷ đồng nhưng do chi phí đầu vào lại tăng khoảng 4 tỷ đồng đã làm cho lợi nhuận của công ty trong quý 2/2008 giảm 2 tỷ tương đương giảm 24.02%.

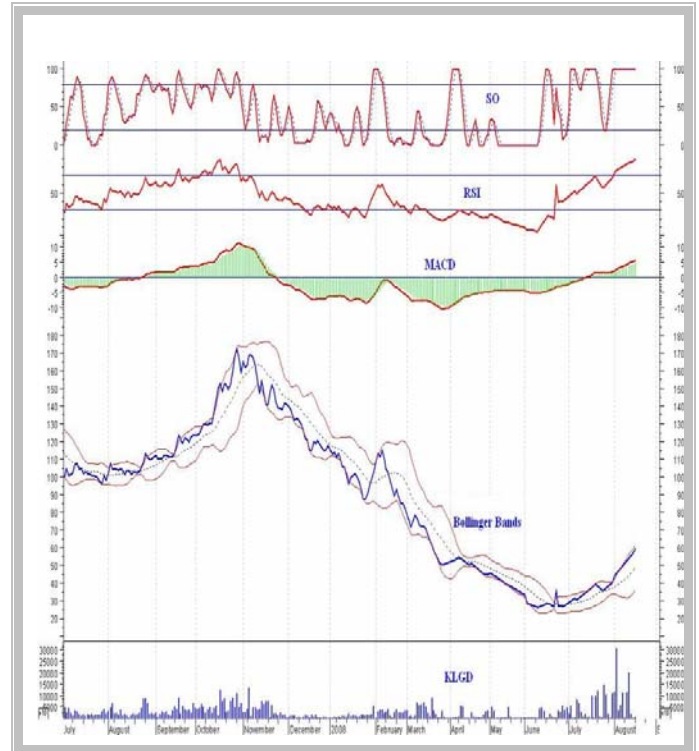
Nguyên nhân giảm lợi nhuận là do công ty không tăng giá bán đối với các khách hàng truyền thống nhưng chi phí đầu vào tăng nên làm cho lợi nhuận giảm.

3. Các dự án đầu tư trong năm 2008:

SAFI đã tiến hành các liên doanh và hạng mục đầu tư của công ty như sau:

- Công ty liên doanh KCTC (Vietnam) có vốn điều lệ là 400.000 USD (phần vốn góp của SAFI là 23.%) chuyên hoạt động trong các dịch vụ giao nhận, vận tải hàng nặng, hàng công trình và các dịch vụ Đại lý vận tải quốc tế khác, đối tượng phục vụ là các nhà máy đập thép, sản xuất các sản phẩm thép Hàn Quốc, đã chính thức hoạt động vào ngày 01 tháng 06 năm 2008 ;
- Công trình mở rộng 1.400m2 kho tiêu chuẩn trên 10.000m2 đất quận 7, Tp HCM đã hoàn tất vào cuối tháng 5/2008 và đưa vào hoạt động ;
- Công trình 4.800m2 kho và văn phòng trên 9.500m2 đất tại khu CN Đà Nẵng sẽ hoàn thành vào cuối tháng 07/2008.

4. Chỉ báo phân tích kỹ thuật:



SFI phiên hôm nay tiếp tục tăng trần và đường giá tiếp tục bám sát dải trên của Bollinger Bands, còn BB vẫn đang mở rộng lên phía trên, ủng hộ cho đà tăng giá hiện nay. MACD tăng điểm đều đặn, cho thấy **xu hướng hiện nay vẫn là xu hướng tăng giá**. Đường RSI tiếp tục đi lên và tiến thêm vào vùng quá mua, sức cầu với CP này hiện tại vẫn rất tốt. SO có thêm 1 phiên ở mức trần 100.

5. Khuyến nghị:

Với 31 phiên tăng điểm mạnh (trong thời gian từ 10/7/2008 đến 18/7/2008) SFI đã có đợt tăng mạnh và dài vượt lên bối cảnh thị trường còn nhiều khó khăn. Đóng cửa phiên GD ngày hôm nay, SFI tiếp tục tăng trần với mức giá 59.5 nhưng các chỉ báo cho thấy khả năng SFI sẽ tiếp tục tăng trong những phiên tới. Tuy nhiên, SO đã **liên tục ở mức 100**, còn **RSI cũng đã rất cao**. Nhà đầu tư nên cân nhắc để chốt lời, hoặc có thể tận dụng những phiên điều chỉnh sắp tới để mua vào.

PHỤ LỤC
THỐNG KÊ GIAO DỊCH TP. HCM

| | 18/08/08 | so với 15/08/08 | | so với TB 5 phiên trước | |
|---------------------|----------|-----------------|-------|-------------------------|-------|
| | | Gia trị | % +/- | Gia trị | % +/- |
| KLGD('000CK) | 18.830 | 10.620 | 77% | 17.972 | 5% |
| GTGD(Ti VNĐ) | 786 | 385 | 104% | 627 | 25% |
| NN Mua('000CK) | 4.199 | 1.712 | 145% | 1.721 | 144% |
| NN Bán('000CK) | 2.191 | 2.272 | -4% | 3.467 | -37% |
| GT NN Mua(Ti VNĐ) | 262 | 103 | 154% | 88 | 197% |
| GT NN Bán(Ti VNĐ) | 125 | 78 | 60% | 125 | 0% |
| KL Đặt Mua('000CK) | 56.893 | 65.797 | -14% | 56.117 | 1% |
| KL Chào Bán('000CK) | 24.167 | 10.168 | 138% | 21.313 | 13% |
| Dư Mua('000CK) | 1.087 | 2.088 | -48% | 1.229 | -12% |
| Dư Bán('000CK) | 218 | 53 | 309% | 150 | 45% |

TOP TĂNG

| MCK | Giá | +/- | % +/- |
|-----|------|------|-------|
| TMS | 45,8 | -2,4 | -5,0 |
| VNS | 35,0 | -1,8 | -4,9 |
| CNT | 23,6 | -1,2 | -4,8 |
| SGH | 90,5 | -4,5 | -4,7 |
| KMR | 20,5 | -1,0 | -4,7 |
| FPC | 20,8 | -1,0 | -4,6 |
| SGT | 35,8 | -1,7 | -4,5 |
| DQC | 42,0 | -1,9 | -4,3 |
| CAN | 13,6 | -0,6 | -4,2 |
| HAS | 17,1 | -0,3 | -1,7 |

TOP GIẢM

| MCK | Giá | +/- | % +/- |
|-----|-------|-----|-------|
| FPT | 84,0 | 4,0 | 5,0 |
| SSI | 44,2 | 2,1 | 5,0 |
| GMD | 48,5 | 2,3 | 5,0 |
| NSC | 33,7 | 1,6 | 5,0 |
| SMC | 40,2 | 1,9 | 5,0 |
| TAC | 63,5 | 3,0 | 5,0 |
| TCT | 127,0 | 6,0 | 5,0 |
| FBT | 12,7 | 0,6 | 5,0 |
| ICF | 10,6 | 0,5 | 5,0 |
| TTP | 23,3 | 1,1 | 5,0 |

TOP KL NN MUA

| MCK | 15/08/2008 | 18/08/2008 | %KLGD |
|-----|------------|------------|-------|
| DPM | 76.670 | 718.070 | 30,0% |
| PPC | 455.460 | 576.990 | 82,6% |
| HPG | 99.640 | 470.280 | 35,8% |
| VIC | 260.400 | 358.390 | 92,9% |
| VSH | 71.330 | 330.000 | 70,9% |
| DPR | 77.900 | 205.110 | 55,2% |
| TAC | - | 126.770 | 53,2% |
| VNM | 106.050 | 116.810 | 46,7% |
| HRC | 27.000 | 110.000 | 47,6% |
| PAC | 51.000 | 106.910 | 75,4% |

TOP KL NN BÁN

| MCK | 15/08/2008 | 18/08/2008 | %KLGD |
|-----|------------|------------|-------|
| FPT | 100 | 302.400 | 75,1% |
| ITA | 40.000 | 302.100 | 61,1% |
| SAM | 522.990 | 259.220 | 82,5% |
| VIP | 307.440 | 248.420 | 46,1% |
| DPM | 1.800 | 153.100 | 6,4% |
| VNM | 89.430 | 136.600 | 54,6% |
| DPR | 10.000 | 122.620 | 33,0% |
| VKP | - | 119.460 | 55,9% |
| TDH | 31.250 | 110.000 | 74,2% |
| SC5 | - | 88.000 | 74,9% |

TOP KLGĐ NHIỀU NHẤT

| MCK | 15/08/2008 | 18/08/2008 | %KLGĐ |
|--------|------------|------------|-------|
| DPM | 315.400 | 2.392.530 | 12,7% |
| HPG | 557.890 | 1.314.090 | 7,0% |
| VTO | 22.500 | 754.190 | 4,0% |
| PPC | 814.770 | 698.220 | 3,7% |
| STB | 724.020 | 578.980 | 3,1% |
| VIP | 350.010 | 539.200 | 2,9% |
| ITA | 53.030 | 494.310 | 2,6% |
| VSH | 351.670 | 465.600 | 2,5% |
| SBT | 247.640 | 461.270 | 2,4% |
| VFMVF1 | 20.010 | 450.180 | 2,4% |

TOP DƯ MUA – DƯ BÁN

| MCK | Dư mua | MCK | Dư bán |
|-----|---------|--------|--------|
| STB | 191.052 | DPM | 47.749 |
| SSI | 71.752 | KMR | 44.892 |
| REE | 69.721 | SBT | 12.343 |
| SAM | 51.370 | VFMVF4 | 10.701 |
| TYA | 46.584 | CNT | 10.483 |
| SJS | 39.260 | HSI | 7.071 |
| TPC | 35.630 | TCM | 6.818 |
| FPT | 34.411 | ITA | 6.691 |
| BBC | 29.915 | TNC | 4.445 |
| NTL | 27.433 | HRC | 4.004 |

TOP QUY MÔ LỆNH

| MCK | Quy mô lệnh mua | MCK | Quy mô lệnh bán |
|-----|-----------------|-----|-----------------|
| ANV | 8.452 | FPT | 6.834 |
| TRC | 7.445 | KMR | 6.585 |
| PVD | 7.010 | TDH | 5.927 |
| SJS | 6.536 | VTB | 4.824 |
| DCT | 5.546 | SC5 | 4.518 |
| PPC | 4.959 | CNT | 4.451 |
| GMD | 4.650 | SGC | 4.368 |
| VIC | 4.615 | VKP | 4.267 |
| TDH | 4.549 | VIP | 4.107 |
| DCC | 4.469 | SBT | 4.026 |

THỐNG KÊ GIAO DỊCH HÀ NỘI

| | 18/08/08 | So với 15/08/08 | | So với 5 phiên trước | |
|--------------------|----------|-----------------|------------|----------------------|------------|
| | | Giá trị | % thay đổi | Giá trị | % thay đổi |
| KLGD(000CK) | 10.124 | 3.080 | 229% | 7.341 | 38% |
| GTGD(Ti VNĐ) | 385 | 116 | 232% | 245 | 58% |
| NN Mua(000CK) | 163 | 141 | 15% | 62 | 162% |
| NN Bán(000CK) | 336,5 | 15,9 | 2016% | 185,1 | 82% |
| GT NN Mua(Ti VNĐ) | 9,6 | 13,2 | -27% | 3,6 | 165% |
| GT NN Bán(Ti VNĐ) | 10,8 | 0,7 | 1559% | 6,5 | 66% |
| KL Đặt Mua(000CK) | 18.913 | 17.465 | 8% | 17.543 | 8% |
| KL Chào Bán(000CK) | 11.457 | 2.541 | 351% | 8.099 | 41% |
| Dư Mua(000CK) | 6.184 | 14.275 | -57% | 8.352 | -26% |
| Dư Bán(000CK) | 623 | 18 | 3303% | 544 | 15% |

TOP TĂNG

| MCK | Giá | +/- | % +/- |
|-----|-------|------|-------|
| EBS | 19,9 | 1,3 | 7,0 |
| RCL | 59,7 | 3,9 | 7,0 |
| SD7 | 29,1 | 1,9 | 7,0 |
| STP | 19,9 | 1,3 | 7,0 |
| HLY | 78,2 | 5,1 | 7,0 |
| DTC | 118,3 | 7,7 | 7,0 |
| VSP | 160,2 | 10,4 | 6,9 |
| S96 | 18,5 | 1,2 | 6,9 |
| DCS | 10,8 | 0,7 | 6,9 |
| HBE | 10,8 | 0,7 | 6,9 |

TOP GIẢM

| MCK | Dư mua | MCK | Dư bán |
|-----|--------|------|--------|
| CTC | 18,1 | -1,3 | -6,7 |
| ONE | 17,5 | -1,1 | -5,9 |
| TJC | 23,1 | -0,7 | -2,9 |
| CTB | 17,1 | -0,5 | -2,8 |
| TV4 | 21,9 | -0,6 | -2,7 |
| KMF | 11,1 | -0,3 | -2,6 |
| NVC | 34,0 | -0,6 | -1,7 |
| POT | 12,9 | -0,2 | -1,5 |
| TLC | 9,1 | -0,1 | -1,1 |
| MCO | 12,4 | -0,1 | -0,8 |

TOP KL NN MUA

| MCK | 15/08/2008 | 18/08/2008 | %KLGĐ |
|-----|------------|------------|-------|
| KBC | 77.900 | 51.500 | 54,2% |
| HNM | - | 50.000 | 27,3% |
| NTP | - | 15.000 | 21,2% |
| PVI | - | 13.100 | 1,5% |
| PVS | - | 10.500 | 1,2% |
| MEC | - | 4.200 | 3,9% |
| SD2 | - | 4.100 | 13,1% |
| VNR | - | 3.100 | 16,7% |
| SDC | - | 2.800 | 65,1% |
| NBC | - | 2.000 | 2,0% |

TOP KL NN BÁN

| MCK | 15/08/2008 | 18/08/2008 | %KLGĐ |
|-----|------------|------------|-------|
| PVI | 0 | 284.000 | 32,7% |
| SD6 | 0 | 10.000 | 14,2% |
| DCS | 0 | 10.000 | 10,4% |
| TLC | 0 | 8.000 | 6,5% |
| PAN | 0 | 6.500 | 3,7% |
| BCC | 0 | 5.000 | 4,9% |
| NVC | 5.000 | 3.700 | 2,4% |
| BVS | 0 | 2.800 | 1,9% |
| HAI | 0 | 2.000 | 15,4% |
| DBC | 0 | 1.800 | 0,9% |

TOP KLGĐ NHIỀU NHẤT

| MCK | 15/08/2008 | 18/08/2008 | %KLGĐ |
|-----|------------|------------|-------|
| ACB | 289.500 | 1.508.200 | 14,9% |
| PVI | 125.400 | 868.300 | 8,6% |
| PVS | 149.600 | 854.400 | 8,4% |
| TBC | 77.400 | 371.600 | 3,7% |
| CSG | 6.100 | 328.700 | 3,2% |
| BLF | 31.400 | 294.600 | 2,9% |
| KLS | 65.600 | 291.100 | 2,9% |
| QNC | 21.800 | 224.400 | 2,2% |
| DBC | 6.800 | 199.600 | 2,0% |
| SD7 | 29.300 | 194.900 | 1,9% |

TOP GIÁ TRỊ GIAO DỊCH LỚN NHẤT (triệu VND)

| MCK | 15/08/2008 | 18/08/2008 | %KLGĐ |
|-----|------------|------------|-------|
| ACB | 21.187 | 118.154 | 30,7% |
| PVS | 7.313 | 46.528 | 12,1% |
| PVI | 3.925 | 28.968 | 7,5% |
| KBC | 22.496 | 10.789 | 2,8% |
| S99 | 1.829 | 9.765 | 2,5% |
| QNC | 711 | 7.736 | 2,0% |
| PAN | 218 | 7.441 | 1,9% |
| MIC | 3.519 | 6.361 | 1,7% |
| VCS | 3.556 | 6.275 | 1,6% |
| SDA | 895 | 5.744 | 1,5% |

TOP GIÁ TRỊ RÒNG NĐTNN (triệu VND)

| MCK | Giá trị mua ròng | MCK | Giá trị bán ròng |
|-----|------------------|-----|------------------|
| KBC | 5.905 | PVI | -9.048 |
| NTP | 984 | SD6 | -301 |
| HNM | 910 | PAN | -254 |
| PVS | 539 | NVC | -130 |
| SD2 | 140 | DCS | -108 |
| MEC | 119 | BVS | -106 |
| SDC | 112 | HAI | -78 |
| VNR | 111 | TLC | -73 |
| NBC | 106 | VSP | -64 |
| S99 | 99 | BCC | -56 |

TOP QUY MÔ LỆNH

| MCK | Quy mô lệnh mua | MCK | Quy mô lệnh bán |
|-----|-----------------|-----|-----------------|
| MIC | 14.021 | ACB | 3.778 |
| VNR | 6.300 | BVS | 3.673 |
| DAE | 5.170 | PVI | 3.312 |
| SDT | 4.386 | CSG | 3.044 |
| CSG | 4.072 | PVC | 2.956 |
| BVS | 3.664 | KLS | 2.738 |
| KLS | 3.530 | DBC | 2.348 |
| STP | 3.521 | BLF | 2.321 |
| PVC | 3.234 | ONE | 2.262 |
| VTS | 3.053 | VCS | 2.185 |

BẢNG GIÁ OTC

| Ngày | Tên công ty | Mã GD | Giá TC | Thay đổi | Ghi chú |
|----------|-------------------------------------|-------------------|--------|----------|-------------------------------------|
| 18/08/08 | NH Đại Á | DAB | 10.3 | 0 | Khối các Ngân hàng TMCP |
| 18/08/08 | NH An Bình | ABB | 11.7 | 2.7 | |
| 18/08/08 | NH Sài Gòn - HN | SHB | 9.5 | 0.7 | |
| 18/08/08 | NH Quân Đội | MB | 23 | -1.2 | |
| 18/08/08 | NH Nhà Hà Nội | HBB | 16 | 1.6 | |
| 18/08/08 | NH Xuất nhập khẩu | EIB | 28 | 2.5 | |
| 18/08/08 | NH Hàng hải | MSB | 13 | 0.5 | |
| 18/08/08 | NH Phương Nam | PNB | 10 | -4.5 | |
| 18/08/08 | NH Ngoài quốc doanh | VPB | 13.4 | 1.4 | |
| 18/08/08 | NH Dầu khí toàn cầu | GB | 9 | 0 | |
| 18/08/08 | NH Ngoại Thương | VCB | 50 | 1.5 | |
| 18/08/08 | NH Quốc Tế | VIB | 16.5 | -1.5 | |
| 18/08/08 | NH Kỹ Thương | TCB | 28.5 | 3 | |
| 18/08/08 | Tổng công ty Bảo Việt | BAVIET | 25 | 2.9 | |
| 18/08/08 | Tập đoàn tài chính DK | PVFC | 24 | 6 | |
| 18/08/08 | Trái phiếu SSI | TSI | 238 | 17 | |
| 18/08/08 | Chứng khoán Việt Nam | VNS | 10.7 | 0 | |
| 18/08/08 | Chứng khoán Đại Việt | DVS | 8 | 0 | |
| 18/08/08 | Tập đoàn Hoàng Anh GL | HAGL | 82.5 | 0 | Ngành xây dựng, Bất động sản |
| 18/08/08 | Quốc Cường Gia Lai | QCGL | 24 | 0 | |
| 18/08/08 | Tổng công ty xây dựng VN | VINACONEX | 30 | 0 | |
| 18/08/08 | CTCP xi măng hà tiên 2 | XMHT2 | 13 | 0 | |
| 18/08/08 | Tổng công ty xây dựng Licogi16 | LICOGI16 | 39 | 0 | |
| 18/08/08 | Công ty Địa ốc Sài Gòn | SACOMREAL | 16 | 0 | |
| 18/08/08 | Công ty xây dựng Sao Mai AG | SMCC | 31 | 0 | |
| 18/08/08 | Công ty Vận tải Biển 3 | VINASHIP | 50 | 0 | Ngành vận tải biển |
| 18/08/08 | Vận tải biển Bắc | NOSCO | 61 | 0 | |
| 18/08/08 | Công ty Container Sài Gòn | VICONSHIPS | 19 | 0 | |
| 18/08/08 | Công ty Vận tải biển VN | VOSCO | 20 | 0 | Các ngành khác |
| 18/08/08 | Công ty viễn thông tin học bưu điện | CTIN | 100 | 0 | |
| 18/08/08 | Công ty CP XNK Hà Anh | HAC | 23 | 0 | |

KHUYẾN CÁO

Bản báo cáo này được thực hiện độc lập, khách quan bởi Công ty Cổ phần Chứng khoán Eurocapital dựa trên những nguồn thông tin tin cậy. Tuy nhiên, chúng tôi không đảm bảo rằng mọi thông tin và dữ liệu được sử dụng trong báo cáo này đã hoàn toàn đầy đủ và chính xác. Những ý kiến trong bản báo cáo này chỉ mang tính tham khảo, chúng tôi không chịu bất kỳ một trách nhiệm nào đối với những kết quả từ việc sử dụng toàn bộ hoặc một phần nội dung của bản báo cáo để kinh doanh.

Bản báo cáo này được giữ bản quyền và là tài sản của Công ty Cổ phần Chứng khoán Eurocapital, không được dùng để bán. Xin vui lòng ghi rõ nguồn khi trích dẫn các thông tin trong bản báo cáo này.

Bản báo cáo này được lưu hành nội bộ.

Mọi thắc mắc và ý kiến đóng góp xin liên hệ:

Công ty Cổ phần Chứng khoán Eurocapital

Địa chỉ: Tầng 2, tòa nhà Thành Công, 25 Láng Hạ, Hà Nội

Điện thoại: +844.514.4444

Email: contact@eurocapital.vn