

2008

BẢN TIN

THỊ TRƯỜNG CHỨNG KHOÁN

NGÀY 20/08/2008

DIỄN BIẾN GIAO DỊCH TRONG NGÀY	Trang 2
TIN TỨC - SỰ KIỆN – BÌNH LUẬN	Trang 4
TÂM ĐIỂM THỊ TRƯỜNG TRONG NGÀY	Trang 7
DỰ ĐOÁN PHIÊN GIAO DỊCH KẾ TIẾP	Trang 7
KHUYẾN NGHỊ	Trang 8
GÓC TRAO ĐỔI	Trang 8
PHỤ LỤC	Trang 10

CTCPCK Eurocapital (ECC)

Tầng 2, toà nhà Thành Công

25 Láng Hạ, Hà Nội

Tel: (84 -4) 514 4444

Email: contact@eurocapital.vn

Website: www.eurocapital.vn

Chịu trách nhiệm thực hiện:

Nguyễn Phôn Hậu

Phạm Bá Viên

Phan Diễm Hằng

Trần Hoàng Sơn

Đỗ Bảo Ngọc

Nguyễn Lan Hương

Lưu Thị Cẩm Thúy

Lê Khắc Chính

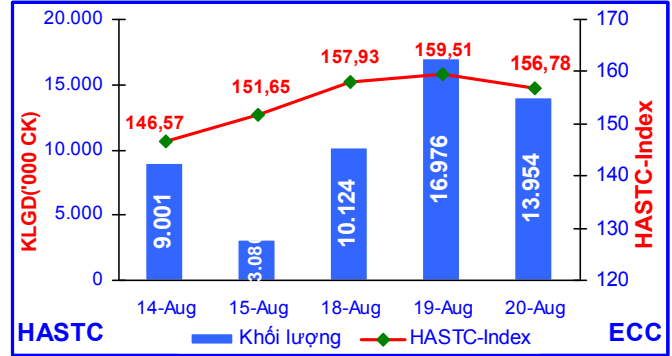
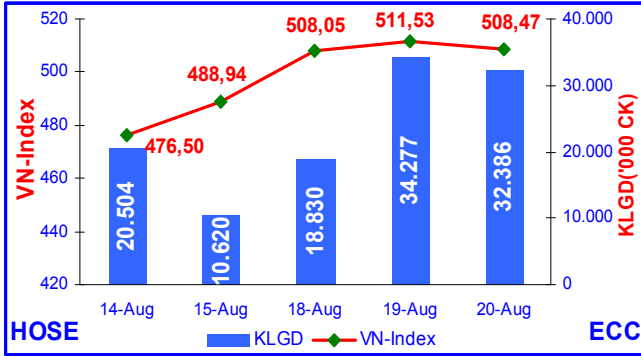
contact@eurocapital.vn

CÔNG TY CỔ PHẦN CHỨNG KHOÁN EUROCAPITAL

20/08/2008



DIỄN BIẾN GIAO DỊCH TRONG NGÀY



CỔ PHIẾU & CCQ

VN-Index: Chỉ số VN-Index hôm nay đã quay đầu giảm nhẹ, mất **-3,06** điểm (**-0,60%**) so với phiên hôm qua, đóng cửa ở mức **508,47** điểm. Tổng khối lượng giao dịch toàn thị trường ở mức cao với **32,38** triệu đơn vị, tổng giá trị giao dịch đạt tới **1.203,70** tỷ đồng. Trong đó, giao dịch khớp lệnh đạt **31,56** triệu đơn vị với giá trị **1.180,45** tỷ đồng (so với phiên trước giảm **6,09%** về khối lượng và **10,14%** về giá trị giao dịch). Giao dịch thỏa thuận phiên này đạt **824,70** ngàn đơn vị với giá trị **23,24** tỷ đồng. So với phiên trước, có **49** chứng khoán tăng giá; **100** chứng khoán giảm giá và **11** chứng khoán đứng giá.

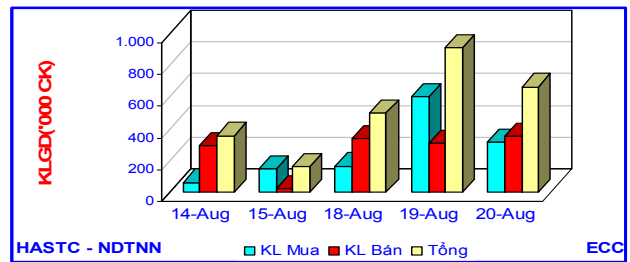
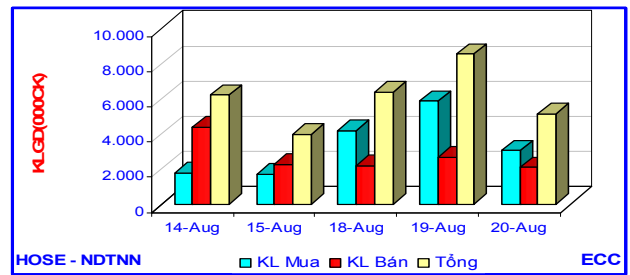
HASTC-Index: Chỉ số HaSTC-Index hôm nay cũng đã giảm, mất **-2,73** điểm (**-1,71%**) so với phiên hôm qua, đóng cửa ở mức **156,78** điểm. Tổng khối lượng giao dịch toàn thị trường giảm nhẹ, đạt **13,95** triệu đơn vị với tổng giá trị **601,80** tỷ đồng. Trong đó: khối lượng giao dịch khớp lệnh là **13,69** triệu đơn vị với giá trị **589,06** tỷ đồng (so với phiên trước giảm **17,09%** về khối lượng và **10,73%** về giá trị giao dịch); so với phiên trước có **36** cổ phiếu tăng giá, **107** cổ phiếu giảm giá và **3** đứng giá. Khối lượng giao dịch trái phiếu phiên hôm nay cũng giảm, chỉ đạt **3,29** triệu đơn vị với giá trị **281,98** tỷ đồng (so với phiên trước giảm **24,65%** về khối lượng và **28,48%** về giá trị).

CUNG-CẦU CHỨNG KHOÁN TRONG NGÀY:

Tổng số lệnh đặt mua phiên này là **22.736** lệnh với tổng khối lượng đặt mua **57.263.220** chứng khoán, so với ngày giao dịch trước giảm **-6,55%**. Tổng số lệnh

đặt bán phiên này là **24.741** lệnh với tổng khối lượng đặt bán **50.789.680** đơn vị, so với phiên trước giảm **-4,15%**. Chênh lệch khối lượng (mua - bán) **6.473.540** chứng khoán, hiệu số mua - bán của phiên giao dịch trước là **8.289.210** chứng khoán

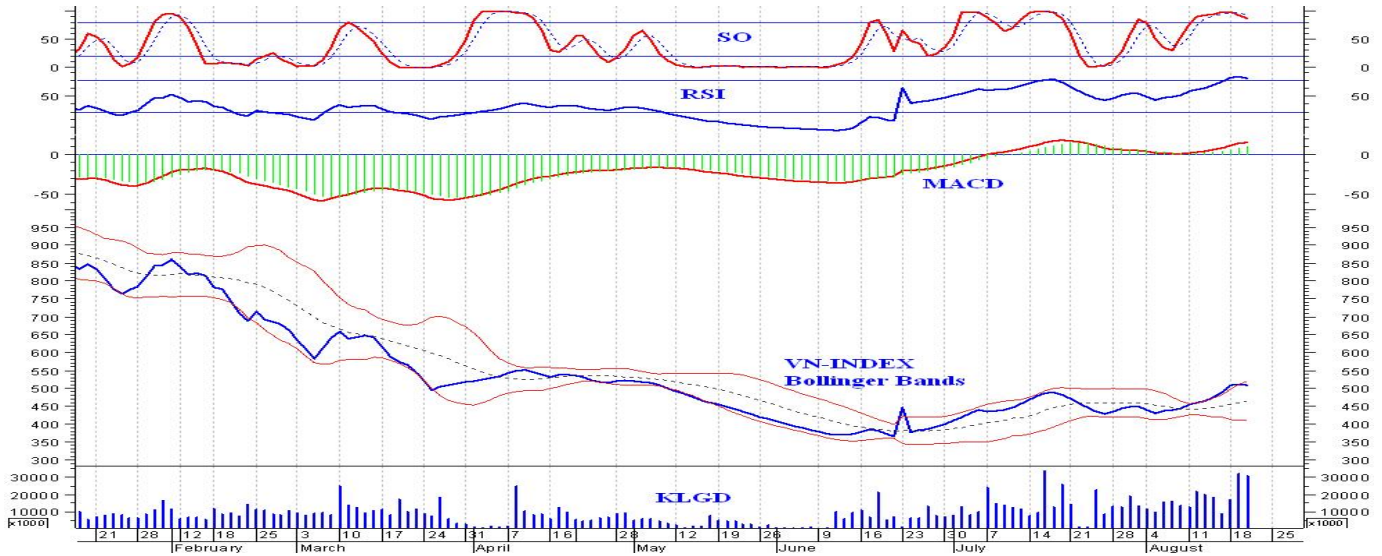
GIAO DỊCH NHÀ ĐẦU TƯ NƯỚC NGOÀI:



Lượng mua vào phiên này của NĐTNN đã giảm mạnh, chỉ đạt **3,01** triệu đơn vị với giá trị **172,5** tỉ VNĐ (giảm **47,96%** về KL và **49,50%** về GT so với phiên hôm qua); KL bán ra giảm nhẹ, đạt **2,09** triệu đơn vị với giá trị **127,85** tỉ VNĐ (giảm **21,35%** về KL và **12,59%** về GT so với phiên hôm qua). Lượng mua ròng theo đó giảm mạnh với **0,95** triệu đơn vị, giá trị mua ròng đạt **44,64** tỉ VNĐ. Trong phiên hôm nay, NĐTNN đã mua vào trái phiếu với lượng mua ròng đạt **0,025** triệu đơn vị, giá trị mua ròng đạt **250** triệu VNĐ.

PHÂN TÍCH KỸ THUẬT:

VN-Index



VNI phiên hôm nay đã giảm sau 10 phiên tăng liên tiếp vừa qua. KLGD tiếp tục ở mức cao với hơn 32 triệu đơn vị, thanh khoản rất tốt với GTGD đạt hơn 1200 tỉ VNĐ. Lượng đặt bán rất lớn ở hầu hết các mã cho thấy rõ hơn động thái chốt lời của NĐT. Lượng mua vẫn duy trì được mức trên 50 triệu/phiên cũng cho thấy kì vọng rất lớn vào đà tăng của thị trường sẽ tiếp tục trong thời gian tới.

Trên đồ thị, MACD vẫn đi lên, cho thấy xu hướng trong dài hạn vẫn là xu hướng tăng. Chỉ báo RSI, phiên này đã giảm nhẹ nhưng vẫn trong vùng quá mua, cho thấy sức cầu vẫn được duy trì tốt. Đường SO đã cắt đường tín hiệu từ trên xuống, nhưng hiện tại vẫn ở trên ngưỡng 80, tín hiệu giảm chưa rõ ràng.

Trên dải Bollinger Bands, với phiên điều chỉnh giảm hôm nay, VNI đã đi vào trong của Bollinger Bands, trong khi Bollinger tiếp tục mở rộng và hướng lên trên.

Phiên điều chỉnh hôm nay đã chấm dứt đợt tăng điểm liên tục vừa qua của VNI. Những thông tin trong những ngày vừa qua phần nhiều vẫn mang tính tích cực đối với thị trường, đồng thời kì vọng của NĐT hiện nay vẫn khả quan. Phiên tới, nhiều khả năng sẽ vẫn là sự giằng co với sự chủ động hơn của bên bán, VNI sẽ có thêm 1 phiên giảm nhẹ và khối lượng giao dịch ở mức cao.

SỰ KIỆN - BÌNH LUẬN

Nhóm thông tin	Tin tức – Sự kiện	Bình luận
HOSE	SHC: Giao dịch cổ phiếu của cổ đông nội bộ Bà Trần Thị Thu Hồng – thành viên BKS nắm giữ 3.947 CP (0,13%), bán 1.000 từ ngày 25/08/2008 đến ngày 25/09/2008	
	HPG: Niêm yết bổ sung cổ phiếu Theo đó, 56.103.998 CP được niêm yết với tổng giá trị là 561.039.980.000 đồng	
	ST8: Giao dịch cổ phiếu của cổ đông nội bộ Ông Nguyễn Văn Hào – PGĐ kinh doanh nắm giữ 24.380 CP, bán 12.000 CP từ ngày 22/08/2008 – 22/11/2008	
	NKD: Niêm yết bổ sung cổ phiếu Theo đó, 2.216.947 CP được niêm yết với tổng giá trị là 22.169.470.000 đồng	
	KHP: Giao dịch cổ phiếu của cổ đông nội bộ Ông Trần Đăng Hiền – PTGD nắm giữ 113.408 CP (0,65%), bán 63.400 CP từ ngày 25/8/2008 đến 25/11/2008	
	VID: Niêm yết bổ sung cổ phiếu Theo đó, 1.949.849 CP được niêm yết với tổng giá trị là 19.498.490.000 đồng	
	KDC: Niêm yết bổ sung cổ phiếu Theo đó, 10.115.211 CP được niêm yết với tổng giá trị là 10.115.211.000 đồng	
	ST8: Niêm yết bổ sung cổ phiếu Theo đó, 818.267 CP được niêm yết với tổng giá trị là 8.182.670.000 đồng	
HASTC	YBC: Ngày đăng ký cuối cùng lấy ý kiến cổ đông bằng văn bản. Ngày ĐKCC 29/08/2008, đối với GD có THPT T+3 27/08, T+2 28/8, lấy ý kiến cổ đông bằng văn bản để thay đổi giá chào bán với tỷ lệ 1 CP – 1 quyền. Thời gian thực hiện 15/09/2008. TTLK tạm nhận lưu ký vào ngày 28/08, 29/08 và 01/09/2008	
	VCS: Giao dịch CP cổ đông nội bộ Ông Lưu Công An - Ủy viên HĐQT – PGĐ đã thực hiện bán 10.000 CP.	
	SD4: Giải trình về việc giá CP giảm sàn liên tục 10 phiên liên tiếp. Tổng doanh thu đạt 129,8 tỷ đồng, LNTT đạt 2.61 tỷ đồng. KQSXKD giảm do lãi suất ngân hàng tăng, chi phí nguyên vật liệu đầu vào tăng, chính sách thắt chặt tiền tệ nên tiến độ giải ngân chậm	
	SDC: Kết quả giao dịch của cổ đông nội bộ Bà Lê Thị Thiên Kim – Phó TGD đã bán 5.100 CP hình thức giao dịch báo giá, mục đích chi tiêu việc gia đình.	

	<p>SJM: Kết quả giao dịch CP cổ đông nội bộ</p> <p>Ông Huỳnh Văn Trung – Phụ trách phòng TCKT đã bán 25.000 CP mục đích giải quyết nhu cầu tài chính cá nhân thời gian từ 21/08 đến 19/09/2008.</p>				
	<p>PVE: : Kết quả giao dịch P cổ đông nội bộ.</p> <p>Ông Phạm Thanh Minh – Ủy viên HĐQT / Phó TGĐ đã bán 4.200 CP mục đích cá nhân.</p>				
TIN TRONG NƯỚC	<p>Điều chỉnh lãi suất liên ngân hàng</p> <p>Ngày 19/8, Thống đốc NHNN đã ban hành quyết định về lãi suất cho vay qua đêm trong thanh toán điện tử liên ngân hàng và cho vay bù đắp thiếu hụt vốn trong thanh toán bù trừ của NHNN Việt Nam đối với các ngân hàng.</p> <p>Theo Quyết định số 1849/QĐ-NHNN, kể từ ngày 19/8, mức lãi suất cho vay qua đêm trong thanh toán điện tử liên ngân hàng và cho vay bù đắp thiếu hụt vốn trong thanh toán bù trừ được điều chỉnh từ mức 0,03%/ngày (10,8%/năm) lên 0,0417%/ngày (15%/năm).</p> <p><i>(Nguồn: Dantri)</i></p>				
THÔNG TIN KINH TẾ THẾ GIỚI	<table border="1" style="width: 100%;"> <tr> <td data-bbox="323 824 957 1238"> <p>Giá dầu</p> <p>Chốt phiên giao dịch hôm qua tại Sở giao dịch hàng hóa New York (NYMEX), giá dầu thô ngọt nhẹ giao tháng 9 tăng 1,66 USD/thùng (1,5%), dừng ở mức 114,53 USD/thùng. Giá dầu thô Brent giao tháng 10 đóng cửa tại London ở mức 114,15 USD/thùng, tăng 0,9 USD/thùng (0,8%). Sáng nay trên thị trường châu Á, giá dầu ngọt nhẹ tiếp tục tăng, vượt mức 115 USD/thùng.</p> </td> <td data-bbox="965 824 1509 1238"> <p><i>Giá dầu tăng do USD đi xuống đã thúc đẩy giới đầu tư mua dầu vào. Thêm vào đó là tuyên bố của Bộ trưởng Dầu lửa Venezuela: nước sản xuất dầu lớn nhất Nam Mỹ này có thể đề nghị OPEC cắt giảm sản lượng nếu giá dầu tiếp tục giảm.</i></p> </td> </tr> <tr> <td data-bbox="323 1249 957 1980"> <p>Giá vàng</p> <p>Chốt phiên giao dịch lúc rạng sáng nay theo giờ Việt Nam, giá vàng giao ngay tại New York tăng 15,2 USD/oz (1,9%), đạt mức 815,3 USD/oz. Giá vàng kỳ hạn tháng 12 tại NYMEX tăng 11,1 USD/oz (1,4%), đóng cửa ở mức 816,8 USD/oz. Vào lúc 10h30 sáng nay, trên thị trường châu Á, giá vàng giao ngay tăng thêm gần 2 USD/oz, đứng ở mức trên 817 USD/oz. Giá vàng giao kỳ hạn tháng 12 tại NYMEX giao dịch ở mức xấp xỉ 822 USD/oz.</p> </td> <td data-bbox="965 1249 1509 1980"> <p><i>Giá vàng tăng mạnh do USD mất giá so với các ngoại tệ mạnh khác trước những thông tin kém vui về kinh tế Mỹ cho thấy, nhiều khả năng FED khó có thể tăng lãi suất USD trong thời gian tới, cùng với đó là những dự báo bất ổn tiếp tục được phát đi từ ngành tài chính Mỹ. Một nhân tố khác thúc đẩy giá vàng là sự tăng giá của dầu phiên giao dịch hôm qua.</i></p> <p><i>Sáng nay, tại thị trường trong nước, giá vàng SJC được niêm yết ở mức 1.727.000 đồng/chỉ (mua vào) và 1.737.000 đồng/chỉ (bán ra), tăng 17.000 đồng/chỉ và 19.000 đồng/chỉ so với sáng hôm qua. Giá vàng Bảo Tín Minh Châu tương ứng là 1.725.000 đồng/chỉ và 1.740.000 đồng/chỉ, tăng 18.000 đồng/chỉ.</i></p> </td> </tr> </table>	<p>Giá dầu</p> <p>Chốt phiên giao dịch hôm qua tại Sở giao dịch hàng hóa New York (NYMEX), giá dầu thô ngọt nhẹ giao tháng 9 tăng 1,66 USD/thùng (1,5%), dừng ở mức 114,53 USD/thùng. Giá dầu thô Brent giao tháng 10 đóng cửa tại London ở mức 114,15 USD/thùng, tăng 0,9 USD/thùng (0,8%). Sáng nay trên thị trường châu Á, giá dầu ngọt nhẹ tiếp tục tăng, vượt mức 115 USD/thùng.</p>	<p><i>Giá dầu tăng do USD đi xuống đã thúc đẩy giới đầu tư mua dầu vào. Thêm vào đó là tuyên bố của Bộ trưởng Dầu lửa Venezuela: nước sản xuất dầu lớn nhất Nam Mỹ này có thể đề nghị OPEC cắt giảm sản lượng nếu giá dầu tiếp tục giảm.</i></p>	<p>Giá vàng</p> <p>Chốt phiên giao dịch lúc rạng sáng nay theo giờ Việt Nam, giá vàng giao ngay tại New York tăng 15,2 USD/oz (1,9%), đạt mức 815,3 USD/oz. Giá vàng kỳ hạn tháng 12 tại NYMEX tăng 11,1 USD/oz (1,4%), đóng cửa ở mức 816,8 USD/oz. Vào lúc 10h30 sáng nay, trên thị trường châu Á, giá vàng giao ngay tăng thêm gần 2 USD/oz, đứng ở mức trên 817 USD/oz. Giá vàng giao kỳ hạn tháng 12 tại NYMEX giao dịch ở mức xấp xỉ 822 USD/oz.</p>	<p><i>Giá vàng tăng mạnh do USD mất giá so với các ngoại tệ mạnh khác trước những thông tin kém vui về kinh tế Mỹ cho thấy, nhiều khả năng FED khó có thể tăng lãi suất USD trong thời gian tới, cùng với đó là những dự báo bất ổn tiếp tục được phát đi từ ngành tài chính Mỹ. Một nhân tố khác thúc đẩy giá vàng là sự tăng giá của dầu phiên giao dịch hôm qua.</i></p> <p><i>Sáng nay, tại thị trường trong nước, giá vàng SJC được niêm yết ở mức 1.727.000 đồng/chỉ (mua vào) và 1.737.000 đồng/chỉ (bán ra), tăng 17.000 đồng/chỉ và 19.000 đồng/chỉ so với sáng hôm qua. Giá vàng Bảo Tín Minh Châu tương ứng là 1.725.000 đồng/chỉ và 1.740.000 đồng/chỉ, tăng 18.000 đồng/chỉ.</i></p>
<p>Giá dầu</p> <p>Chốt phiên giao dịch hôm qua tại Sở giao dịch hàng hóa New York (NYMEX), giá dầu thô ngọt nhẹ giao tháng 9 tăng 1,66 USD/thùng (1,5%), dừng ở mức 114,53 USD/thùng. Giá dầu thô Brent giao tháng 10 đóng cửa tại London ở mức 114,15 USD/thùng, tăng 0,9 USD/thùng (0,8%). Sáng nay trên thị trường châu Á, giá dầu ngọt nhẹ tiếp tục tăng, vượt mức 115 USD/thùng.</p>	<p><i>Giá dầu tăng do USD đi xuống đã thúc đẩy giới đầu tư mua dầu vào. Thêm vào đó là tuyên bố của Bộ trưởng Dầu lửa Venezuela: nước sản xuất dầu lớn nhất Nam Mỹ này có thể đề nghị OPEC cắt giảm sản lượng nếu giá dầu tiếp tục giảm.</i></p>				
<p>Giá vàng</p> <p>Chốt phiên giao dịch lúc rạng sáng nay theo giờ Việt Nam, giá vàng giao ngay tại New York tăng 15,2 USD/oz (1,9%), đạt mức 815,3 USD/oz. Giá vàng kỳ hạn tháng 12 tại NYMEX tăng 11,1 USD/oz (1,4%), đóng cửa ở mức 816,8 USD/oz. Vào lúc 10h30 sáng nay, trên thị trường châu Á, giá vàng giao ngay tăng thêm gần 2 USD/oz, đứng ở mức trên 817 USD/oz. Giá vàng giao kỳ hạn tháng 12 tại NYMEX giao dịch ở mức xấp xỉ 822 USD/oz.</p>	<p><i>Giá vàng tăng mạnh do USD mất giá so với các ngoại tệ mạnh khác trước những thông tin kém vui về kinh tế Mỹ cho thấy, nhiều khả năng FED khó có thể tăng lãi suất USD trong thời gian tới, cùng với đó là những dự báo bất ổn tiếp tục được phát đi từ ngành tài chính Mỹ. Một nhân tố khác thúc đẩy giá vàng là sự tăng giá của dầu phiên giao dịch hôm qua.</i></p> <p><i>Sáng nay, tại thị trường trong nước, giá vàng SJC được niêm yết ở mức 1.727.000 đồng/chỉ (mua vào) và 1.737.000 đồng/chỉ (bán ra), tăng 17.000 đồng/chỉ và 19.000 đồng/chỉ so với sáng hôm qua. Giá vàng Bảo Tín Minh Châu tương ứng là 1.725.000 đồng/chỉ và 1.740.000 đồng/chỉ, tăng 18.000 đồng/chỉ.</i></p>				

**THỊ
TRƯỜNG
CHỨNG
KHOÁN
THẾ GIỚI**

Thị trường chứng khoán Mỹ

Kết thúc phiên giao dịch hôm qua, chứng khoán Mỹ có ngày mất điểm thứ hai liên tiếp. Cụ thể, chỉ số công nghiệp Dow Jones giảm 130,84 điểm (1,14%), đóng cửa ở mức 11.348,55. Chỉ số Nasdaq mất 32,62 điểm (1,35%), chốt ở mức 2.384,36. Cuối cùng, chỉ số S&P 500 tụt 11,91 điểm (0,93%), đóng cửa ở mức 1.266,69.

Chứng khoán Mỹ mất điểm do đón nhận nhiều tin xấu: USD mất giá, dầu tăng giá, các dự án xây dựng nhà được khởi công giảm 11% xuống mức thấp nhất trong hơn 17 năm qua, chỉ số giá bán của nhà sản xuất (PPI) trong tháng 7 tăng 1,2%, JP Morgan vừa đưa ra dự báo, Lehman Brothers sẽ phải bơm thêm 4 tỷ USD để bù lỗ các khoản kinh doanh liên quan đến mang cho vay thế chấp trong quý 3/2008.

Thị trường chứng khoán Châu Âu

Tính đến 17h45 ngày 20/08/2008 theo giờ Việt Nam, hầu hết các chỉ số chứng khoán đều tăng điểm. Cụ thể, CAC 40 của Pháp tăng 21,32 điểm (0,49%); DAX của Đức tăng 10,56 điểm (0,17%); FTSE của Anh tăng 34,5 điểm (0,65%)

Chứng khoán châu Âu tăng điểm do giá hàng hóa như dầu, vàng tăng đã khiến cho cổ phiếu các ngành khai khoáng và năng lượng tăng điểm.

Thị trường chứng khoán Châu Á

Tính đến 17h30 ngày 20/08/2008 theo giờ Việt Nam, hầu hết các chỉ số chứng khoán châu Á đều tăng điểm. Cụ thể, Shanghai của Trung Quốc tăng 178,81 điểm (7,63%), Hang Seng của tăng 446,89 điểm (2,18%), KOSPI của Hàn Quốc giảm nhẹ 0,7% (0,05%), Nikkei 225 của Nhật giảm 13,36 điểm (0,1%).

Chứng khoán châu Á tăng điểm dẫn đầu bởi sự tăng điểm mạnh mẽ của chứng khoán Trung Quốc và Hồng Kông do giới đầu tư kỳ vọng chính phủ Trung Quốc sẽ đưa ra các biện pháp nhằm thúc đẩy sự phát triển của thị trường chứng khoán nước này. Chứng khoán Nhật giảm điểm do giá cước vận tải giảm đã khiến cho cổ phiếu các hãng tàu giảm điểm.

TÂM ĐIỂM**KHÔNG MỞ ROOM, CỔ PHIẾU NGÂN HÀNG GIẢM GIÁ**

Thêm một phiên xả hàng, thị trường chao đảo và các chỉ số đồng loạt giảm điểm sau mười phiên tăng điểm liên tiếp. Cụ thể: Vn – index giảm 3,06 điểm (0,59%) đứng ở 508,47 điểm, giá trị giao dịch đứng ở mức cao đạt 1203,7 tỷ đồng tương ứng với khối lượng hơn 32 triệu đơn vị chứng khoán được khớp lệnh và thỏa thuận. Hasc – index giảm 2,73 điểm (1,71%) đóng cửa ở 156,78 điểm, khối lượng giao dịch đạt hơn 13,6 triệu đơn vị CP tương ứng với giá trị 589,07 tỷ đồng. Điểm đáng chú ý là tại các cổ phiếu ngân hàng hôm nay đều diễn ra hiện tượng xả hàng, và hệ quả tất yếu là cả 2 cổ phiếu ngân hàng là ACB và STB đều giảm giá. Phiên này STB có khối lượng khớp lệnh cao nhất thị trường đạt hơn 7,1 triệu CP, trong khi đó ACB cũng có khối lượng khớp lớn nhất sàn Hà Nội đạt hơn 2 triệu CP.

Sự đi xuống này của các cổ phiếu ngân hàng có lẽ đã được nhiều người dự đoán từ trước, khi mà chiều qua NHNN đã chính thức khẳng định sẽ không mở room ngân hàng theo như thông tin được giới đầu tư bàn tán thời gian gần đây.

Còn nhớ trong ngày giao dịch hôm qua với lượng bán lớn tuy nhiên với lượng cầu lớn các cổ phiếu ngân hàng vẫn tăng điểm mạnh mẽ, và một trong những nguyên nhân khiến lượng cầu cổ phiếu NH lớn như vậy là thông tin NHNN sẽ mở room các NHTM trong thời gian tới. Và hôm nay cũng chính sự phủ định thông tin này của NHNN lại góp phần làm tăng lượng cung trên thị trường kéo các CP ngân hàng đi xuống.

DỰ ĐOÁN PHIÊN GIAO DỊCH KẾ TIẾP

Sau phiên phân phối mạnh mẽ trong phiên giao dịch ngày hôm qua, Vn-Index đã không thể tiếp tục đứng vững khi làn sóng cụ thể hóa lợi nhuận vẫn tiếp diễn ở hàng loạt các mã cổ phiếu Blue-Chips có ảnh hưởng mạnh tới thị trường như STB, DPM, SSI, SAM... Biên độ được nói rộng khiến mức lợi suất kỳ vọng của NĐT đạt được khá nhanh và nhiều NĐT đã “chốt lãi” nhanh chóng khoản lợi nhuận của mình. Bên cạnh đó, NHNN đã chính thức công bố không có việc nâng mức sở hữu cổ phần của các nhà đầu tư nước ngoài tại ngân hàng Việt Nam khiến cổ phiếu ngành ngân hàng trên thị trường OTC cũng đã giảm khá mạnh, và trong phiên giao dịch sáng nay CP ngân hàng STB đạt khối lượng khớp lệnh kỷ lục trong tuần với hơn 7 triệu CP được giao dịch. Sự phân hóa vẫn tiếp tục diễn ra mạnh khi những cổ phiếu tốt vẫn tiếp tục được NĐT chọn và mua vào và ngược lại những cổ phiếu lên theo xu hướng tăng

nóng như những phiên trước thì hầu như lượng giao dịch giảm hẳn. Những mã cổ phiếu Blue-Chips giữ vai trò là lực đỡ chính hỗ trợ chỉ số Vn-Index trong thời gian vừa qua đã không còn duy trì được mức tăng mạnh khi lượng bán ra quá lớn. Kết thúc phiên giao dịch Vn-Index giảm nhẹ 3,06 điểm (tương ứng 0,59%) về mức 508,47 điểm với tổng KLGDKL đạt 31,5 triệu CP, với tổng GTGD đạt 1.180,46 tỷ đồng. Thị trường tiếp diễn xu hướng giằng co tại nhiều mã CP tuy nhiên với tính thanh khoản duy trì ở mức cao như những phiên giao dịch gần đây sẽ tiếp tục tạo sức hấp dẫn và khuyến khích nhiều NĐT tham gia thị trường. Trong giai đoạn hiện nay Vn-Index vẫn đang giao động trong dải 480 đến 520 điểm cùng xu hướng giằng co và đi ngang. Bởi vậy, theo dự đoán của chúng tôi, phiên giao dịch tiếp theo Vn-Index tiếp tục giảm nhẹ với GTGD duy trì ở mức cao.

KHUYẾN NGHỊ

Thị trường vẫn diễn biến rất khả quan với tính thanh khoản duy trì ở mức cao. Bên cạnh đó những thông tin công bố về chỉ số CPI tháng 8 sẽ có thể củng cố cho xu thế hồi phục của thị trường trong thời gian tới. Bởi vậy, chúng tôi xin khuyến nghị:

- **Đối với NĐT dài hạn:** Tiếp tục dài ngân danh mục đầu tư của mình vào những mã cổ phiếu có kết quả kinh doanh khả quan, P/E điều chỉnh thấp (dưới 10 là tốt nhất). Duy trì tiền mặt ở mức thấp so với chứng khoán với mức tỷ lệ chứng khoán và tiền mặt khuyến nghị là 20:80. Bên cạnh đó chọn lựa thời điểm những phiên điều chỉnh thích hợp để dài ngân và cơ cấu danh mục đầu tư hợp lý.

- **Đối với NĐT ngắn hạn:** Tiếp tục xem xét chốt lãi ở những mã CP khi NĐT đã đạt được mức lợi suất như kỳ vọng. Bên cạnh đó tiếp tục quan sát chặt chẽ diễn biến giao dịch của một số mã định hướng và tìm kiếm cơ hội dài ngân tại những mã cổ phiếu có KQKD tốt trong những đợt “xả hàng”. Có thể dài ngân trong ngắn hạn những mã cổ phiếu nhỏ (với mức giá 1x, 2x), bị giảm giá mạnh trong thời gian vừa qua có kết quả kinh doanh tương đối ổn định và kế hoạch kinh doanh khả quan trong 6 tháng cuối năm. Tránh tranh mua các cổ phiếu đã tăng giá mạnh, hoặc được bán ra nhiều bởi NĐTNN.

GÓC TRAO ĐỔI

DPM – ĐÃ ĐẾN LÚC CHỐT LÃI

1. Thông tin cơ bản:

Công ty cổ phần Phân đạm và Hóa chất Dầu khí(DPM) là doanh nghiệp thành viên của Tập đoàn Dầu khí Quốc gia Việt Nam hoạt động trong lĩnh vực sản xuất hóa chất nông nghiệp. Với thương hiệu khá mạnh, DPM không ngừng vượt qua các chỉ tiêu về doanh thu, lợi nhuận cung cấp đáp ứng 40% nhu cầu URE của cả nước.

DPM chủ yếu sản xuất, nhập khẩu và bán sỉ phân đạm trong đó phân urê chiếm 89% trong tổng doanh thu năm 2007. Là nhà cung cấp lớn nhất, DPM có vai trò quan trọng trong việc bình ổn thị trường và hạn chế đầu cơ tăng giá do đó giá đầu vào của DPM được Chính phủ bảo hộ cao (mức giá cam kết của Petro Việt Nam: 2007-2012: 2,2 USD/triệu BTU, từ 2013 trở đi: 3,66 USD/ triệu BTU+ trượt giá).

2. Thông tin tài chính:

Kết quả SXKD của Công ty trong 6 tháng đầu năm đạt khá tốt với doanh thu thuần tăng 39,22%, lợi nhuận sau thuế đạt 38,22% so với kế hoạch năm (đã

được điều chỉnh tăng). Việc điều chỉnh hoàn toàn dựa trên tình hình thực tế thị trường phân bón trong 6 tháng đầu năm và năng lực SXKD của Công ty. Cụ thể:

- Tổng doanh thu: 4.754 tỷ đồng (tăng 350 tỷ đồng so với kế hoạch ban đầu là 4.404 tỷ đồng).
- Tổng lợi nhuận trước thuế: 1.540 tỷ đồng, tăng 350 tỷ đồng so với kế hoạch ban đầu là 1.190 tỷ đồng và tăng 15,8% so với lợi nhuận năm 2007

KQKD 6T đầu năm so với kế hoạch năm

Chỉ tiêu	6 T. 2008	Kế hoạch năm	Thay đổi
Doanh thu thuần	3.043,20	4.574	39.22%
Giá vốn	1.190,34	1.540	20.94%
Lợi nhuận sau thuế	1.103,22	52,31	38.22%
EPS	2.903	6.639	44,71%

Đơn vị: Tỷ đồng

Trong tháng 03/2008, trước tình hình giá phân bón trong nước không ổn định, công ty đã tích cực công

tác triển khai nhập khẩu góp phần bình ổn thị trường, đến ngày 27/03/2008 Công ty đã ký hợp đồng nhập khẩu 101.000 tấn, trong đó đã ký hợp đồng tiêu thụ với khách hàng trong nước là 55.000 tấn.

Hiện tại, Công ty cũng đang tích cực triển khai, đẩy nhanh tiến độ các dự án đầu tư đa dạng hóa sản phẩm và chuẩn bị thành lập Tổng công ty Cổ phần Phân bón hóa chất Dầu khí hoạt động theo mô hình Công ty mẹ - con.

Kết quả kinh doanh Quý I và quý II năm 2008

Chỉ tiêu	QI/08	QII/08	Thay đổi(%)
Doanh thu thuần	970,81	2.072,39	113,47%
Giá vốn	547,06	1.222,95	123,55%
Lợi nhuận gộp	423,74	849,43	100,46%
Doanh thu tài chính	33,85	38,17	12,75%
Chi phí lãi vay	9,20	0	-100,00%
Dự phòng ĐTTT	1.424,42	55,14	0
Lợi nhuận sau thuế	392,82	710,45	80,85%
EPS (nghìn đồng)	1.034	1.869	80,85%

Đơn vị: Tỷ đồng

Kết quả kinh doanh quý II đạt cao hơn quý I ở một số chỉ tiêu như DTT tăng 113,4%, lợi nhuận gộp tăng 100,46%, lợi nhuận sau thuế tăng 80,85% bởi một số nguyên nhân chủ yếu:

- Công ty đóng vai trò nhập khẩu phân bón bình ổn thị trường.
- Giá phân bón tăng cao

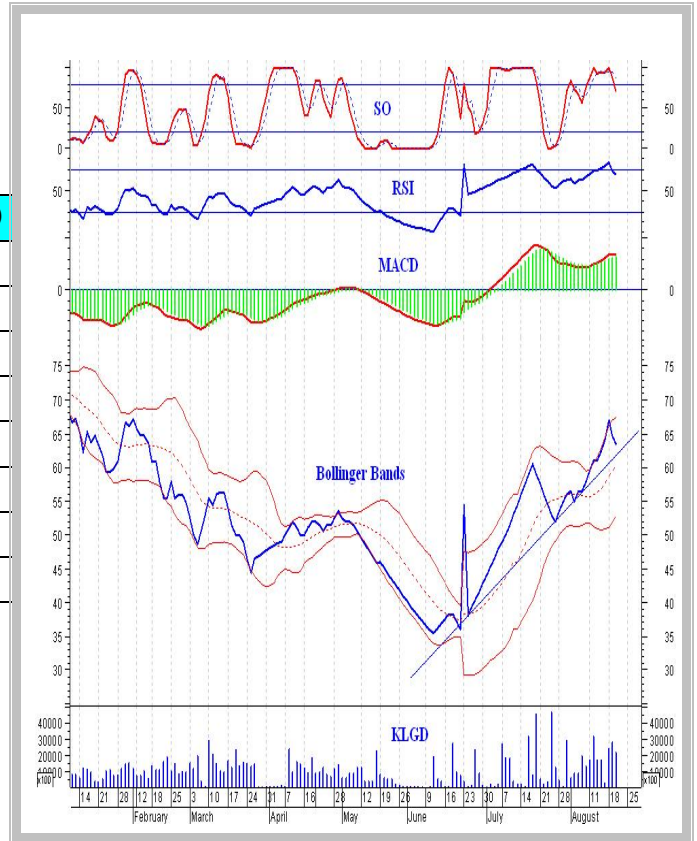
3. Chiến lược kinh doanh:

Mục tiêu phát triển của Công ty trong giai đoạn 2007 – 2009 như sau:

- Cung cấp cho thị trường trong nước nguồn phân bón ổn định có chất lượng cao, nâng cao sản lượng bằng việc vận hành tối ưu Nhà máy, đẩy mạnh sản xuất các sản phẩm hiện có:
- Hoàn thành dự án nâng công suất sản xuất Urê của Nhà máy, đạt công suất 925.000 tấn/năm, nhập khẩu Urê 300.000 tấn/năm, đáp ứng 60% thị trường phân Urê trong nước (dự báo khoảng 2.000.000 tấn/năm vào năm 2010).

- Đầu tư nhà máy sản xuất nhựa Melamine xuất khẩu, H2SO4, phân bón tổng hợp SA.
- Nhập khẩu và cung ứng: 1.000.000 tấn/năm các loại phân bón khác ngoài Urê.

4. Chỉ báo phân tích kỹ thuật và khuyến nghị:



DPM có thêm 1 phiên giảm và đường giá tiếp tục đi sâu vào trong dải Bollinger Bands, BB ổn định và vẫn đang hướng mạnh lên phía trên. MACD giảm nhẹ, chưa cho tín hiệu cụ thể nào. Với 2 phiên giảm giá liên tiếp, đường RSI đã xuống dưới ngưỡng 70, sức cầu đã yếu hẳn và cho tín hiệu bán ra. SO phiên này cũng đã giảm xuống dưới ngưỡng quá mua, chu kỳ tăng của DPM đã kết thúc cho 1 đợt điều chỉnh giảm.

Sau đợt tăng giá liên tiếp vừa qua, nhiều nhà đầu tư đã đạt được mức lợi nhuận kì vọng, cùng với thông tin bán ra của tổng công ty tài chính dầu khí, DPM có thể sẽ tiếp tục giảm trong những phiên tới. Mặt khác, giá phân bón có xu hướng ổn định giảm trong thời gian tới, có thể ảnh hưởng tới doanh thu, lợi nhuận của công ty. Nhà đầu tư nên cân nhắc trước khi có những quyết định đầu tư.

PHỤ LỤC
THỐNG KÊ GIAO DỊCH TP. HCM

	20/08/08	so với 19/08/08		so với TB 5 phiên trước	
		Gia trị	% +/-	Gia trị	% +/-
KLGD('000CK)	32.386	34.277	-6%	21.072	54%
GTGD(Ti VNĐ)	1.204	1.339	-10%	789	52%
NN Mua('000CK)	3.068	5.896	-48%	3.216	-5%
NN Bán('000CK)	2.114	2.688	-21%	2.842	-26%
GT NN Mua(Ti VNĐ)	173	342	-49%	184	-6%
GT NN Bán(Ti VNĐ)	128	146	-13%	125	2%
KL Đặt Mua('000CK)	57.263	61.280	-7%	60.207	-5%
KL Chào Bán('000CK)	50.790	52.991	-4%	27.887	82%
Dư Mua('000CK)	634	850	-25%	1.310	-52%
Dư Bán('000CK)	297	289	3%	182	63%

TOP TĂNG

MCK	Giá	+/-	% +/-
SAM	27,3	1,3	5,0
VIS	37,9	1,8	5,0
DDM	31,7	1,5	5,0
SSI	48,7	2,3	5,0
TDH	63,5	3,0	5,0
GMD	53,0	2,5	5,0
SHC	44,5	2,1	5,0
LBM	34,0	1,6	4,9
SFC	36,2	1,7	4,9
TTP	25,6	1,2	4,9

TOP GIẢM

MCK	Giá	+/-	% +/-
VTB	17,1	-0,9	-5,0
TRI	17,1	-0,9	-5,0
TRC	76,0	-4,0	-5,0
HBC	24,7	-1,3	-5,0
GMC	19,0	-1,0	-5,0
ANV	49,4	-2,6	-5,0
ALP	13,3	-0,7	-5,0
LAF	19,1	-1,0	-5,0
FBT	11,5	-0,6	-5,0
TNA	23,1	-1,2	-4,9

TOP KL NN MUA

MCK	19/08/2008	20/08/2008	%KLGD
PPC	1.211.840	446.470	67,9%
FPT	84.860	435.170	50,0%
DPM	842.520	355.680	15,7%
HPG	732.800	236.470	16,4%
VSH	154.620	186.400	57,9%
PVD	344.870	150.620	53,1%
MPC	-	132.900	13,7%
SSI	153.120	109.580	5,1%
TTP	171.350	95.600	17,4%
VNM	264.990	64.650	33,5%

TOP KL NN BÁN

MCK	19/08/2008	20/08/2008	%KLGD
HPG	202.000	424.010	29,4%
FPT	18.370	415.260	47,7%
SAM	403.740	328.420	20,3%
DPR	900	140.500	57,1%
DPM	31.100	102.670	4,5%
BBC	180.000	97.860	19,5%
VNM	286.580	50.680	26,2%
TTF	50.000	46.460	21,7%
SSI	705.000	45.560	2,1%
SC5	102.080	40.000	16,3%

TOP KLGD NHIỀU NHẤT

MCK	19/08/2008	20/08/2008	%KLGĐ
STB	6.429.730	7.241.620	22,4%
DPM	2.845.520	2.263.810	7,0%
SSI	1.873.660	2.158.820	6,7%
SAM	1.954.850	1.615.140	5,0%
HPG	2.419.940	1.443.270	4,5%
MPC	58.180	970.960	3,0%
PVT	186.010	926.750	2,9%
FPT	142.630	871.030	2,7%
PPC	1.615.230	657.300	2,0%
BHS	439.360	645.086	2,0%

TOP DƯ MUA – DƯ BÁN

MCK	Dư mua	MCK	Dư bán
REE	63.598	HPG	34.823
TYA	56.708	KMR	25.307
DPM	43.489	DPM	18.239
PPC	36.512	VFMVF1	15.095
FPT	35.460	PRUBF1	14.806
NTL	31.407	SBT	14.583
SJS	24.989	DQC	13.261
MPC	23.115	VNM	9.472
TPC	18.156	ITA	8.945
VTO	17.767	VFMVF4	8.243

TOP QUY MÔ LỆNH

MCK	Quy mô lệnh mua	MCK	Quy mô lệnh bán
NTL	4.905	KMR	6.732
SJS	4.874	CNT	4.478
TYA	4.771	MPC	4.298
PPC	4.574	VFMVF4	3.884
DPR	4.498	HMC	3.772
FPT	4.473	SBT	3.492
SHC	4.426	VFMVF1	3.307
GMD	4.395	PRUBF1	2.951
MPC	4.344	BBC	2.878
VFMVF1	3.589	FPT	2.810

THỐNG KÊ GIAO DỊCH HÀ NỘI

	20/08/08	So với 19/08/08		So với 5 phiên trước	
		Giá trị	% thay đổi	Giá trị	% thay đổi
KLGD(000CK)	13.954	16.976	-18%	9.716	44%
GTGD(Ti VNĐ)	602	703	-14%	356	69%
NN Mua(000CK)	312	598	-48%	198	58%
NN Bán(000CK)	350,1	308,1	14%	206,4	70%
GT NN Mua(Ti VNĐ)	19,2	24,3	-21%	9,9	94%
GT NN Bán(Ti VNĐ)	15,9	11,5	38%	7,4	115%
KL Đặt Mua(000CK)	20.296	26.520	-23%	20.284	0%
KL Chào Bán(000CK)	20.257	23.048	-12%	11.729	73%
Dư Mua(000CK)	4.312	5.318	-19%	8.092	-47%
Dư Bán(000CK)	1.243	984	26%	592	110%

TOP TĂNG

MCK	Giá	+/-	% +/-
PVC	44,5	2,9	7,0
DTC	135,3	8,8	7,0
SIC	18,5	1,2	6,9
VSP	183,3	11,9	6,9
DAC	61,8	4,0	6,9
BVS	43,4	2,8	6,9
VTS	57,5	3,7	6,9
YSC	63,9	4,1	6,9
CDC	68,8	4,4	6,8
VNR	41,0	2,6	6,8

TOP GIẢM

MCK	Dư mua	MCK	Dư bán
BLF	12,0	-0,9	-7,0
VDL	42,9	-3,2	-6,9
NGC	22,9	-1,7	-6,9
BTH	14,9	-1,1	-6,9
LTC	12,2	-0,9	-6,9
HHC	24,4	-1,8	-6,9
TV4	19,1	-1,4	-6,8
CID	12,3	-0,9	-6,8
HCC	19,2	-1,4	-6,8
MMC	60,4	-4,4	-6,8

TOP KL NN MUA

MCK	19/08/2008	20/08/2008	%KLGĐ
KBC	-	84.000	89,2%
PVI	348.700	80.800	10,8%
NTP	86.700	73.100	9,4%
VNR	10.500	17.800	100,0%
PAN	4.000	10.100	3,1%
S96	200	8.300	21,4%
SDJ	15.800	6.800	37,8%
SD9	5.300	5.200	1,4%
NLC	1.500	5.000	9,6%
KLS	2.100	5.000	0,4%

TOP KL NN BÁN

MCK	19/08/2008	20/08/2008	%KLGĐ
BVS	100.500	115.600	73,4%
PVS	0	65.000	8,6%
PVI	110.500	62.300	8,3%
NTP	30.000	51.200	6,6%
GHA	0	12.200	28,8%
HPC	4.000	11.000	3,9%
TC6	0	10.000	17,3%
NVC	0	5.000	2,6%
PAN	5.500	3.000	0,9%
VFR	0	3.000	5,3%

TOP KLGĐ NHIỀU NHẤT

MCK	19/08/2008	20/08/2008	%KLGĐ
ACB	2.800.000	2.078.600	14,9%
KLS	2.796.100	1.381.400	9,9%
NTP	899.300	774.700	5,6%
PVS	796.400	758.900	5,4%
PVI	1.002.500	747.200	5,4%
SDT	161.300	742.700	5,3%
SD7	706.000	613.500	4,4%
DBC	601.500	373.800	2,7%
SD9	404.900	366.400	2,6%
PAN	570.400	323.100	2,3%

TOP GIÁ TRỊ GIAO DỊCH LỚN NHẤT (triệu VND)

MCK	19/08/2008	20/08/2008	%KLGĐ
ACB	226.253	165.042	27,4%
NTP	62.742	55.863	9,3%
PVS	42.523	38.274	6,4%
VSP	36.582	37.756	6,3%
PVI	34.221	25.695	4,3%
KLS	43.851	22.892	3,8%
SDT	4.549	21.938	3,6%
SD7	21.843	19.939	3,3%
PAN	25.121	14.176	2,4%
SCJ	2.561	13.094	2,2%

TOP GIÁ TRỊ RÒNG NĐTNN (triệu VND)

MCK	Giá trị mua ròng	MCK	Giá trị bán ròng
KBC	8.665	BVS	-5.017
NTP	1.690	PVS	-3.219
VNR	730	GHA	-364
PVI	586	TC6	-345
PAN	304	HPC	-261
NBC	180	VSP	-220
S96	153	NVC	-150
SD9	137	VC5	-51
SDJ	110	VFR	-47
NLC	80	SD6	-39

TOP QUY MÔ LỆNH

MCK	Quy mô lệnh mua	MCK	Quy mô lệnh bán
MIC	32.486	NTP	3.135
VNR	8.530	TLT	2.571
BVS	6.634	ACB	2.271
STP	4.917	TBC	2.207
HPC	2.867	YBC	2.205
NVC	2.845	BLF	2.183
KBC	2.734	KLS	2.040
SCC	2.686	ONE	2.038
TPH	2.640	PGS	1.970
KLS	2.580	CTC	1.938

BẢNG GIÁ OTC

Ngày	Tên công ty	Mã GD	Giá TC	Thay đổi	Ghi chú
20/08/08	NH Đại Á	DAB	10.3	-0.1	Khối các Ngân hàng TMCP
20/08/08	NH An Bình	ABB	11.3	-0.2	
20/08/08	NH Sài Gòn - HN	SHB	9	-0.4	
20/08/08	NH Quân Đội	MB	21.4	0.6	
20/08/08	NH Nhà Hà Nội	HBB	16.4	-0.1	
20/08/08	NH Xuất nhập khẩu	EIB	25.3	-0.2	
20/08/08	NH Hàng hải	MSB	13	-0.1	
20/08/08	NH Phương Nam	PNB	10	0	
20/08/08	NH Ngoài quốc doanh	VPB	13.7	0.1	
20/08/08	NH Dầu khí toàn cầu	GB	9	0	
20/08/08	NH Ngoại Thương	VCB	48	-1	
20/08/08	NH Quốc Tế	VIB	17	-0.5	
20/08/08	NH Kỹ Thương	TCB	25	0	
20/08/08	Tổng công ty Bảo Việt	BAVIET	24.5	-1	
20/08/08	Tập đoàn tài chính DK	PVFC	22.5	-0.5	
20/08/08	Trái phiếu SSI	TSSI	308	-2	
20/08/08	Chứng khoán Việt Nam	VNS	10.7	0	
20/08/08	Chứng khoán Đại Việt	DVS	8	0	
20/08/08	Tập đoàn Hoàng Anh GL	HAGL	95	-2	Ngành xây dựng, Bất động sản
20/08/08	Quốc Cường Gia Lai	QCGL	25	1	
20/08/08	Tổng công ty xây dựng VN	VINACONEX	25	0	
20/08/08	CTCP xi măng hà tiên 2	XMHT2	12	1	
20/08/08	Tổng công ty xây dựng Licogi 16	LICOGI16	35	-1	
20/08/08	Công ty Địa ốc Sài Gòn	SACOMREAL	16	0	
20/08/08	Công ty xây dựng Sao Mai AG	SMCC	10	-26	
20/08/08	Công ty Vận tải Biển 3	VINASHIP	50	0	Ngành vận tải biển
20/08/08	Vận tải biển Bắc	NOSCO	60	-0.5	
20/08/08	Công ty Container Sài Gòn	VICONSHIPS	18	-1	
20/08/08	Công ty Vận tải biển VN	VOSCO	21	-1	
20/08/08	Công ty viễn thông tin học bưu điện	CTIN	99	-1	Các ngành khác
20/08/08	Công ty CP XNK Hà Anh	HAC	23	0	

KHUYẾN CÁO

Bản báo cáo này được thực hiện độc lập, khách quan bởi Công ty Cổ phần Chứng khoán Eurocapital dựa trên những nguồn thông tin tin cậy. Tuy nhiên, chúng tôi không đảm bảo rằng mọi thông tin và dữ liệu được sử dụng trong báo cáo này đã hoàn toàn đầy đủ và chính xác. Những ý kiến trong bản báo cáo này chỉ mang tính tham khảo, chúng tôi không chịu bất kỳ một trách nhiệm nào đối với những kết quả từ việc sử dụng toàn bộ hoặc một phần nội dung của bản báo cáo để kinh doanh.

Bản báo cáo này được giữ bản quyền và là tài sản của Công ty Cổ phần Chứng khoán Eurocapital, không được dùng để bán. Xin vui lòng ghi rõ nguồn khi trích dẫn các thông tin trong bản báo cáo này.

Bản báo cáo này được lưu hành nội bộ.

Mọi thắc mắc và ý kiến đóng góp xin liên hệ:

Công ty Cổ phần Chứng khoán Eurocapital

Địa chỉ: Tầng 2, tòa nhà Thành Công, 25 Láng Hạ, Hà Nội

Điện thoại: +844.514.4444

Email: contact@eurocapital.vn