

2008

# BẢN TIN

## THỊ TRƯỜNG CHỨNG KHOÁN

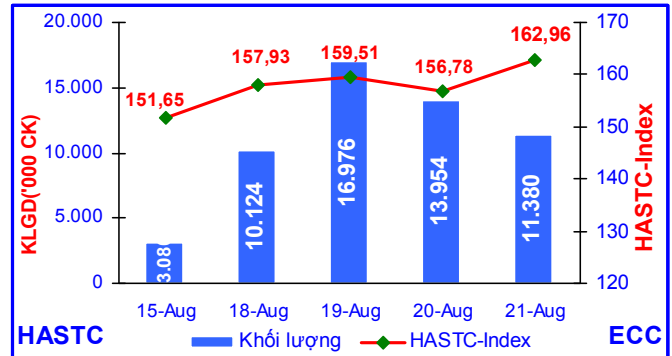
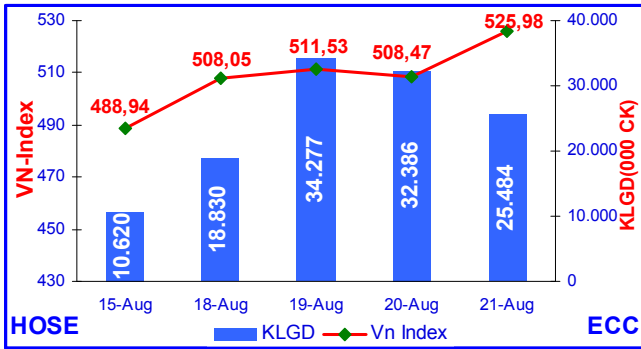
### NGÀY 21/08/2008

<b>DIỄN BIẾN GIAO DỊCH TRONG NGÀY</b>	<b>Trang 2</b>
<b>TIN TỨC - SỰ KIỆN – BÌNH LUẬN</b>	<b>Trang 4</b>
<b>TÂM ĐIỂM THỊ TRƯỜNG TRONG NGÀY</b>	<b>Trang 7</b>
<b>DỰ ĐOÁN PHIÊN GIAO DỊCH KẾ TIẾP</b>	<b>Trang 7</b>
<b>KHUYẾN NGHỊ</b>	<b>Trang 8</b>
<b>GÓC TRAO ĐỔI</b>	<b>Trang 8</b>
<b>PHỤ LỤC</b>	<b>Trang 10</b>

**CTCPCK Eurocapital (ECC)**  
Tầng 2, toà nhà Thành Công  
25 Láng Hạ, Hà Nội  
Tel: ( 84 -4) 514 4444  
Email: [Hcontact@eurocapital.vn](mailto:Hcontact@eurocapital.vn)  
Website: [Hwww.eurocapital.vn](http://Hwww.eurocapital.vn)

Chịu trách nhiệm thực hiện:  
Nguyễn Phôn Hậu  
Phạm Bá Viên  
Phan Diễm Hằng  
Trần Hoàng Sơn  
Đỗ Bảo Ngọc  
Nguyễn Lan Hương  
Lưu Thị Cẩm Thúy  
Lê Khắc Chính  
[contact@eurocapital.vn](mailto:contact@eurocapital.vn)

**DIỄN BIẾN GIAO DỊCH TRONG NGÀY**



**CỔ PHIẾU & CCQ**

**VN-Index:** Chỉ số VN-Index hôm nay đã tăng trở lại, có thêm **+17,51 điểm (+3,33%)** so với phiên hôm qua, đóng cửa ở mức **525,98** điểm. Tổng khối lượng giao dịch toàn thị trường ở mức cao với **25,48** triệu đơn vị, tổng giá trị giao dịch đạt **1.025,40** tỷ đồng. Trong đó, giao dịch khớp lệnh đạt **24,82** triệu đơn vị với giá trị **987,81** tỷ đồng (so với phiên trước giảm **21,35%** về khối lượng và **16,32%** về giá trị giao dịch). Giao dịch thỏa thuận phiên này đạt **662,61** ngàn đơn vị với giá trị **37,58** tỷ đồng. So với phiên trước, có **137** chứng khoán tăng giá; **12** chứng khoán giảm giá và **11** chứng khoán đứng giá.

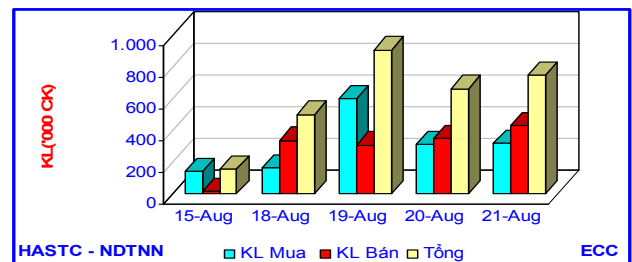
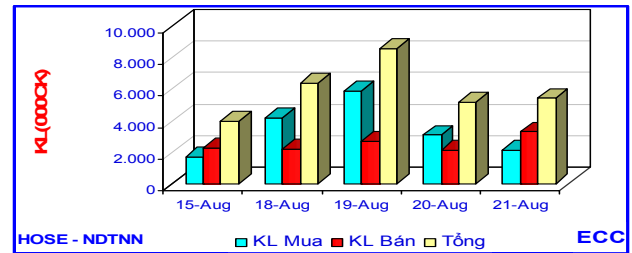
**HASTC-Index:** Chỉ số HaSTC-Index hôm nay cũng tăng trở lại, có thêm **+6,18** điểm **(+3,94%)** so với phiên hôm qua, đóng cửa ở mức **162,96** điểm. Tổng khối lượng giao dịch toàn thị trường giảm nhẹ, đạt **11,76** triệu đơn vị với tổng giá trị **551,20** tỷ đồng. Trong đó: khối lượng giao dịch khớp lệnh là **11,49** triệu đơn vị với giá trị **539,53** tỷ đồng (so với phiên trước giảm **16,07%** về khối lượng và **8,41%** về giá trị giao dịch); so với phiên trước có **128** cổ phiếu tăng giá, **14** cổ phiếu giảm giá và **5** đứng giá. Khối lượng giao dịch trái phiếu phiên hôm nay tăng mạnh, đạt **4,37** triệu đơn vị với giá trị **391,42** tỷ đồng (so với phiên trước tăng **32,71%** về khối lượng và **38,81%** về giá trị).

**CUNG-CẦU CHỨNG KHOÁN TRONG NGÀY:**

Tổng số lệnh đặt mua phiên này là 25.320 lệnh với tổng khối lượng đặt mua 64.186.550 chứng khoán, so

với ngày giao dịch trước tăng 12,09%. Tổng số lệnh đặt bán phiên này là 14.313 lệnh với tổng khối lượng đặt bán 29.901.340 đơn vị, so với phiên trước giảm - 41,13%. Chênh lệch khối lượng (mua - bán) 34.285.160 chứng khoán, hiệu số mua – bán của phiên giao dịch trước là 6.473.540 chứng khoán.

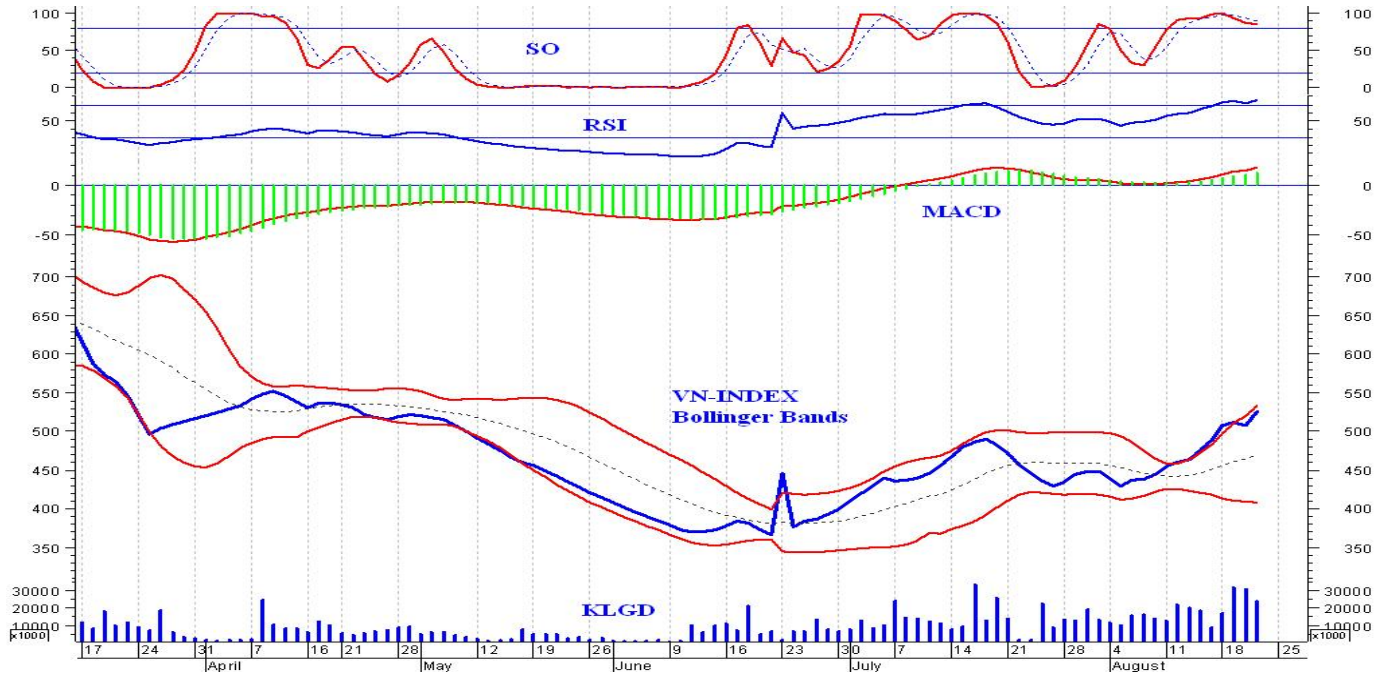
**GIAO DỊCH NHÀ ĐẦU TƯ NƯỚC NGOÀI:**



Lượng mua vào phiên này của NĐTNN tiếp tục giảm mạnh, chỉ đạt **2,12** triệu đơn vị với giá trị **133,44** tỉ VNĐ (giảm **30,34%** về KL và **22,64%** về GT so với phiên hôm qua); KL bán ra tăng mạnh, đạt tới **3,23** triệu đơn vị với giá trị **208,45** tỉ VNĐ (tăng **55,33%** về KL và **63,04%** về GT so với phiên hôm qua). Lượng bán ròng đạt **1,14** triệu đơn vị, giá trị bán ròng đạt **75,01** tỉ VNĐ. Trong phiên hôm nay, giao dịch trái phiếu của NĐTNN đã tăng lên, khối lượng giao dịch đạt **1,23** triệu đơn vị, giá trị giao dịch đạt **100,93** tỉ VNĐ.

**PHÂN TÍCH KỸ THUẬT:**

**VN-Index**



Sau phiên điều chỉnh ngày hôm qua, VNI phiên hôm nay đã bật trở lại 1 cách mạnh mẽ, tăng tới **17,51** điểm (**+3,33%**), đóng cửa ở mức **525,98** điểm. KLGD tiếp tục ở mức cao với hơn **25** triệu đơn vị, thanh khoản cũng tiếp tục được giữ vững với GTGD đạt hơn **1000** tỉ VNĐ. Lượng đặt bán phiên này đã giảm hẳn, chỉ còn gần 30 triệu đơn vị, cho thấy lượng xả chốt lời của NĐT sau 2 phiên vừa qua đã cạn. Trong khi đó, lượng mua tiếp tục duy trì ở mức rất cao, (phiên này đã đạt hơn 64 triệu đơn vị) cho thấy sức mua và kì vọng của NĐT, đồng thời kéo VNI trở lại đà tăng điểm mạnh mẽ.

Trên đồ thị, MACD vẫn đi lên, cho thấy xu hướng trong dài hạn vẫn là xu hướng tăng. Chỉ báo RSI phiên này đã dội ngược lại vào vùng quá mua, cho thấy sức cầu vẫn được duy trì rất tốt. Đà giảm SO đã chững lại và vẫn ở trên ngưỡng 80, nhiều khả năng sẽ tăng trở lại những phiên tới. Trên dải Bollinger Bands, VNI với phiên tăng điểm mạnh mẽ hôm nay, tiếp tục bám sát theo dải trên của BB, Bollinger tiếp tục mở rộng với độ mở lớn, ủng hộ cho xu hướng tăng hiện nay của VNI.

VNI đã trở lại đà tăng cùng với kì vọng lớn của nhà đầu tư. Nhiều khả năng, VNI sẽ tiếp tục tăng điểm trong phiên tới với KLGD thấp hơn

**SỰ KIỆN - BÌNH LUẬN**

Nhóm thông tin	Tin tức – Sự kiện	Bình luận
<b>HOSE</b>	<p><b>KDC: Kết quả giao dịch cổ phiếu của cổ đông nội bộ</b> Ông Lương Quang Hiên – Trưởng BKS sở hữu 4.920 CP, bán 2.250 CP vào ngày 18/08/2008</p>	
	<p><b>SAM: Kết quả giao dịch cổ phiếu của cổ đông lớn</b> Wareham Group Limited nắm giữ 6.876.542, bán 880.000 CP từ ngày 15/07/2008 đến ngày 19/8/2008.</p>	
	<p><b>KMR: Đăng ký mua cổ phiếu quỹ</b> Công ty đăng ký mua 500.000 CP làm CP quỹ từ ngày 29/08/2008 đến ngày 29/10/2008</p>	
	<p><b>RAL: Kết quả giao dịch cổ phiếu của cổ đông lớn</b> Qũy VF1 nắm giữ 1.069.869 CP (9,3%), bán 121.520 CP vào 12/08/2008</p>	
	<p><b>PVD: Kết quả giao dịch cổ phiếu của cổ đông lớn</b> DEUTSCHE BANK AG LONDON nắm giữ 6.574.099 CP, mua 59.700 CP vào ngày 18/08/2008</p>	
	<p><b>DHG: Kết quả giao dịch cổ phiếu của cổ đông lớn</b> Citigroup Global Market Ltd nắm giữ 1.575.776 CP, mua 27.000 CP vào ngày 13/08/2008</p>	
	<p><b>TDH: Kết quả giao dịch cổ phiếu quỹ</b> Công ty đăng ký mua lại 200.000 CP từ ngày 26/5/2008 đến ngày 20/8/2008</p>	
	<p><b>VPL: Ngày đăng ký cuối cùng chốt danh sách cổ đông</b> Theo đó, ngày giao dịch không hưởng quyền: 08/09/2008; Ngày đăng ký cuối cùng: 10/09/2008</p>	
<b>HASTC</b>	<p><b>SJM: Giao dịch CP cổ đông nội bộ.</b> Ông Phan Văn Hào – Phó TGD đăng ký bán 15.000 CP từ ngày 28/08 đến 26/09/2008</p>	
	<p><b>SD5: Giao dịch CP cổ đông nội bộ.</b> Ông Phạm Xuân Tiêng – Thành viên BKS đăng ký bán 3.000 CP từ ngày 22/08 - 21/09/2008</p>	
	<p><b>VSP: Giải trình về thông tin va chạm tàu của công ty</b> Toàn bộ đội tàu của công ty hiện đang khai thác ở nước ngoài và con tàu Green Vship bị chìm là tàu của CTCP Vận tải biển Vinashin chứ không phải của công ty.</p>	
	<p><b>SD5: Giao dịch CP cổ đông nội bộ.</b> Ông Tạ Quang Dũng – KTT đăng ký mua 5.000 CP từ ngày 22/08 - 21/09/2008</p>	
	<p><b>VC7: Giao dịch CP cổ đông nội bộ.</b> Ông Nguyễn Xuân Sơn – Phó GD đăng ký mua 5.000CP thời gian từ 22/08 - 19/09/2008</p>	
	<p><b>VC7: Giao dịch CP cổ đông nội bộ</b> Ông Nguyễn Trọng Tấn – Chủ tịch HĐQT – GD đăng ký mua 10.000 CP từ 22/08 - 19/09/2008</p>	

**BTS: Ngày đăng ký cuối cùng thanh toán cổ tức**

Ngày ĐKCC 08/09/2008, đối với các GD T+3 04/09, T+2 05/09/2008, lý do thanh toán cổ tức 2007 bằng tiền mặt với tỷ lệ 7%, thời gian thực hiện ngày 20/10/2008.

**CSG: Giao dịch CP cổ đông nội bộ**

Ông Phạm Ngọc Cầu – TGD đăng ký mua 10.000 CP từ ngày 25/08/2008 - 25/09/2008

**HAI: Giao dịch CP cổ đông nội bộ**

Ông Nguyễn Tri Phương – Trưởng BKS đăng ký bán 10.000 CP từ ngày 20/08/2008 - 18/09/2008

**PGS: Thông báo về việc thay đổi nhân viên công bố thông tin.**

Bà Hà Thị Hợp là người sẽ công bố thông tin

**L18: Thay đổi trụ sở làm việc.**

Địa chỉ mới tại nhà H2A, Số 471 Đường Nguyễn Trãi, Thanh Xuân Nam, Thanh Xuân, Hà Nội

**S99: Giao dịch CP cổ đông nội bộ.**

Ông Nguyễn Công Hùng – Phó TGD đăng ký bán 7.644 CP từ ngày 22/08/2008 - 21/08/2008

**BBS: Ngày đăng ký cuối cùng thanh toán cổ tức**

NĐKCC 26/08, đối với các GD có THPT T+3 22/08, T+2 25/08, trả cổ tức 6tháng ĐN 2008 với tỷ lệ 5%, thời gian thực hiện 12/09/2008. TTLK tạm ngưng nhận lưu ký vào ngày 25/08, 26/08, 27/08/2008

**Xi măng chuẩn bị tăng giá**

Bộ Xây dựng vừa có công văn yêu cầu Tổng công ty công nghiệp xi măng Việt Nam xây dựng lộ trình cụ thể về điều chỉnh giá bán xi măng trong đó phải thể hiện được giá bán xi măng thực tế hiện nay và giá dự kiến điều chỉnh theo lộ trình.

Theo Thứ trưởng Bộ Xây dựng Nguyễn Trần Nam, thời gian qua, ngành công nghiệp xi măng Việt Nam đã gặp nhiều khó khăn về thu xếp vốn cho đầu tư các dự án vì phần lớn nguồn vốn cho đầu tư xây dựng đều phải vay từ các Ngân hàng thương mại với lãi suất cao, đồng thời tỷ giá giữa ngoại tệ và đồng Việt Nam luôn thay đổi theo chiều hướng tăng.

(Nguồn: Dantri)

**TIN  
TRONG  
NƯỚC**
**Giá dầu**

Chốt phiên giao dịch hôm qua tại Sở giao dịch hàng hóa New York (NYMEX), giá dầu thô ngọt nhẹ giao tháng 9 hết hạn giao dịch và tăng 0,45 USD/thùng (0,4%), dừng ở mức 114,98 USD/thùng. Giá dầu thô Brent tại thị trường London tăng 1,11 USD/thùng, lên mức 114,36 USD/thùng. Ở thời điểm 9h15 sáng nay trên thị trường Singapore, giá dầu thô ngọt nhẹ giao tháng 10 được giao dịch ở mức 116,53 USD/thùng. Cùng thời điểm, giá dầu Brent tại London cũng tăng lên mức 115,04 USD/thùng.

*Dầu tăng giá do báo cáo hàng tuần của Bộ Năng lượng Mỹ cho thấy dự trữ xăng của nước này đã giảm tuần thứ 4 liên tiếp.*

**THÔNG  
TIN  
KINH TẾ  
THẾ GIỚI**

<b>THỊ TRƯỜNG CHỨNG KHOÁN THẾ GIỚI</b>	<p><b>Giá vàng</b></p> <p>Chốt phiên giao dịch lúc rạng sáng nay theo giờ Việt Nam, giá vàng giao ngay tại thị trường New York giảm 0,9 USD/oz (0,11%), còn 814,8 USD/oz. Giá vàng giao kỳ hạn tại NYMEX trước đó đóng cửa ở mức 816,3 USD/oz, giảm 0,5 USD/oz (0,1%). Vào lúc 9h30 sáng nay, giá vàng giao ngay trên thị trường châu Á tăng trở lại, lên mức xấp xỉ 817 USD/oz. Giá vàng NYMEX cũng tăng 4,2 USD/oz, giao dịch ở mức 820,5 USD/oz.</p>	<p><i>Giá vàng hôm qua khép lại một phiên ít biến động chỉ giảm nhẹ trước sự phục hồi của USD so với Euro (tăng 0,2%).</i></p> <p><i>Sáng nay, tại thị trường trong nước, giá vàng SJC niêm yết trên website của công ty là 1.726.000 đồng/chỉ (mua vào) và 1.733.000 đồng/chỉ (bán ra), giảm 1.000 đồng/chỉ và 4.000 đồng/chỉ so với giá niêm yết sáng hôm qua. Giá vàng Bảo Tín Minh Châu tương ứng là 1.725.000 đồng/chỉ và 1.740.000 đồng/chỉ, không thay đổi so với giá niêm yết sáng hôm qua.</i></p>
	<p><b>Thị trường chứng khoán Mỹ</b></p> <p>Kết thúc phiên giao dịch hôm qua, cả 3 chỉ số chứng khoán Mỹ đều tăng điểm. Cụ thể, chỉ số công nghiệp Dow Jones tăng 68,88 điểm (0,61%), đóng cửa ở mức 11.417,43. Chỉ số Nasdaq tăng 4,72 điểm (0,2%), đóng cửa ở mức 2.388,08. Cuối cùng, chỉ số S&amp;P 500 tiến thêm 7,85 điểm (0,62%), đóng cửa ở mức 1.274,54.</p>	<p><i>Chứng khoán Mỹ đảo chiều tăng điểm nhờ sức tăng của nhiều cổ phiếu khối tài chính sau quyết định của Ủy ban Giao dịch và Chứng khoán Mỹ (SEC) sẽ đưa ra một quy định mới liên quan đến việc hạn chế và cấm bán khống cổ phiếu trong vài tuần tới nhằm hỗ trợ 19 hãng tài chính đang gặp khó khăn trong cuộc khủng hoảng tín dụng. Một tin tốt khác là kết quả kinh doanh của hãng Hewlett-Packard (HP) tốt hơn mong đợi.</i></p>
	<p><b>Thị trường chứng khoán Châu Âu</b></p> <p>Tính đến 17h05 ngày 21/08/2008 theo giờ Việt Nam, các chỉ số chứng khoán châu Âu đều đồng loạt giảm điểm. Cụ thể, CAC 40 của Pháp giảm 59,58 điểm (1,36%); DAX của Đức giảm 67,64 điểm (1,07%); FTSE của Anh giảm 45,9 điểm (0,85%).</p>	<p><i>Chứng khoán châu Âu giảm điểm do mối lo các ngân hàng sẽ báo cáo thêm các khoản thua lỗ, trong khi đó hãng Holcim cắt giảm dự báo lợi nhuận đã đẩy cổ phiếu các công ty xây dựng vào tình thế giảm điểm.</i></p>
<p><b>Thị trường chứng khoán Châu Á</b></p> <p>Tính đến 17h05 ngày 21/08/2008 theo giờ Việt Nam, hầu hết các chỉ số chứng khoán châu Á đều giảm điểm. Cụ thể, chỉ số Shanghai của Trung Quốc giảm 91,57 điểm (3,63%); Hang Seng của Hồng Kông giảm 539,20 điểm (2,58%); Nikkei 225 của Nhật giảm 99,48 điểm (0,77%); KOSPI của Hàn Quốc giảm 28,12 điểm (1,83%).</p>	<p><i>Chứng khoán châu Á giảm điểm, dẫn đầu bởi các công ty tài chính do mối lo cuộc khủng hoảng tín dụng từ Mỹ sẽ lan sang châu Á và tốc độ phát triển kinh tế đang chậm lại sẽ ảnh hưởng đến tăng trưởng lợi nhuận các công ty.</i></p>	

**TÂM ĐIỂM****CẦU VẤN LỚN, THỊ TRƯỜNG TĂNG MẠNH**

Sau phiên giảm điểm hôm qua, phiên này lượng cầu thị trường vẫn được duy trì ở mức cao chính là cơ sở đẩy các chỉ số chứng khoán tăng trở lại. Cụ thể: Vn – index tăng mạnh 17,51 điểm (3,44%) đứng ở 525,98 điểm, giá trị giao dịch ở mức cao đạt 1.025,4 tỷ đồng. Haste – index tăng 6,18 điểm (3,94%) đóng cửa ở 162,96 điểm, giá trị giao dịch cũng không kém phiên trước đạt 539,54 tỷ đồng.

Với phiên giảm điểm hôm qua và lượng cung lớn đầu phiên này hầu hết các mã chứng khoán đều giảm điểm, tuy nhiên có thể nói niềm tin của nhà đầu tư

vào thị trường vẫn rất lớn vì đã không ít lần các chỉ số “lôi ngược dòng” thành công vào cuối buổi giao dịch thời gian gần đây. Và một lần nữa niềm tin đó lại được đền đáp khi lượng cầu lớn đã vực dậy thị trường để đóng cửa cả 2 chỉ số chứng khoán đều tăng điểm.

Thị trường đã tăng trở lại chỉ sau một phiên suy giảm ngày càng làm các nhà đầu tư thêm lạc quan vào sự đi lên của thị trường, theo nhận định của nhiều chuyên gia phân tích rất có thể niềm vui sẽ còn kéo dài với thị trường trong những phiên sắp tới và có lẽ đó cũng là kỳ vọng chung của đa số nhà đầu tư hiện nay.

**DỰ ĐOÁN PHIÊN GIAO DỊCH KẾ TIẾP**

Vn-Index đã tăng trở lại sau những phiên giao dịch giằng co mạnh cùng lượng “xả hàng” lớn tại nhiều mã cổ phiếu định hướng thị trường. Phiên điều chỉnh của Vn-Index vào ngày hôm qua đã khiến nhiều NĐT trở nên thận trọng hơn dẫn tới diễn biến giao dịch vẫn giằng co và chậm chạp trong đợt giao dịch khớp lệnh mở cửa. Tuy nhiên thị trường vẫn tiếp tục hỗ trợ bởi một lực cầu rất mạnh tiếp sau hai phiên có GTGD kỷ lục (trên 1000 tỷ đồng) và tập trung vào những mã CP Blue-Chips đẩy thị trường tăng mạnh. Tính thanh khoản trong những phiên giao dịch gần đây duy trì ở mức cao khiến diễn biến giao dịch trên thị trường hết sức sôi động. Cùng với tâm lý giao dịch lạc quan về thị trường sau những đợt xả hàng vừa qua khiến nhiều NĐT đã chọn phiên GD hôm nay để “nhập hàng” tốt khi còn cơ hội lựa chọn. Những cổ phiếu

tốt được đông đảo NĐT lựa chọn mua vào trong ngày hôm nay đứng đầu vẫn là STB với hơn 5,6 triệu CP, DPM với 1,9 triệu CP, HPG với 1,47 triệu CP, SAM với 1,3 triệu CP... Những diễn biến giao dịch có phần hơi trái ngược của NĐTNN trong nhiều phiên trở lại đây khi họ luôn bán ròng vào những phiên NĐT trong nước tranh mua và tiếp tục mua ròng trong những phiên NĐT trong nước “xả hàng” ồ ạt được cho là họ đang cơ cấu lại danh mục đầu tư chứ không ào ạt mua, bán theo xu hướng tâm lý như NĐT nội. Sự tăng điểm ngoạn mục trong phiên GD ngày hôm nay đã đưa Vn-Index về khá gần ngưỡng kháng cự 500 điểm. Tuy nhiên với lực cầu mạnh như hiện nay cùng tính thanh khoản duy trì ở mức cao sẽ tiếp tục hỗ trợ thị trường tăng điểm trong phiên tới.

## KHUYẾN NGHỊ

Vn-Index tăng 17,51 điểm cùng lực cầu hỗ trợ rất mạnh sẽ tiếp tục khuyến khích NĐT tiếp tục tham gia thị trường trong những phiên giao dịch tới. Bên cạnh đó những thông tin công bố về chỉ số CPI tháng 8 sẽ có thể củng cố cho xu thế hồi phục của thị trường. Bởi vậy, chúng tôi xin khuyến nghị:

- **Đối với NĐT dài hạn:** Xem xét dài ngân danh mục đầu tư của mình vào những mã cổ phiếu có kết quả kinh doanh khả quan, P/E điều chỉnh thấp (dưới 10 là tốt nhất). Có thể chọn những mã cổ phiếu nhỏ, đã giảm giá mạnh trong thời gian vừa qua và có kết quả kinh doanh 6 tháng đầu năm vượt trội với kế hoạch kinh doanh khả quan. Nên duy trì tiền mặt ở tỷ lệ

thấp với mức tỷ lệ chứng khoán và tiền mặt khuyến nghị là 20:80.

- **Đối với NĐT ngắn hạn:** VNI đang duy trì một xu hướng tăng điểm khá rõ ràng với đã tăng mạnh mẽ với sự hỗ trợ của hàng loạt thông tin tích cực. Bởi vậy NĐT đầu cơ giá lên trong ngắn hạn có thể xem xét dài ngân vào những mã cổ phiếu có kết quả kinh doanh quý II tốt, tính thanh khoản cao trong giai đoạn này. Có thể đầu tư vào những cổ phiếu nhỏ (giá nằm trong khoảng 1x, 2x) có kết quả kinh doanh tốt nhằm đón đầu đợt sóng tăng điểm tiếp diễn trong thời gian tới.

## GÓC TRAO ĐỔI

### HMC – ĐẦU TƯ NGẮN HẠN HAY DÀI HẠN?

#### 1. Thông tin cơ bản:

Công ty Kim Khí Thành Phố Hồ Chí Minh(HMC) là nhà phân phối lớn cho các nhà sản xuất thép lớn tại Việt Nam và là đơn vị kinh doanh sắt thép có truyền thống lâu năm, có quy mô khá trong ngành, trong khối thương mại kinh doanh về sắt thép. Sản phẩm kinh doanh chính của Công ty trong những năm vừa qua chủ yếu là mặt hàng thép như: thép tấm, lá chính phẩm; thép tấm, lá sai quy cách, thép hình, thép xây dựng, thép phế liệu. Trong đó, lợi nhuận gộp đóng góp theo mặt hàng chủ yếu đến từ thép chính phẩm(chiếm trên 30%), vật tư phế liệu và thứ liệu nhập khẩu chiếm trên 40%.

#### 2. Thông tin tài chính:

- Trong hai quý đầu năm 2008, sức tiêu thụ thép tăng trưởng mạnh mẽ, ngoài ra giá thép thế giới cũng tăng mạnh khiến doanh thu quý II của công ty tăng

62,13% so với quý trước. Doanh thu 6 tháng đầu năm tăng 127,83% so với cùng kỳ năm 2007.

#### Kết quả SXKD 6T đầu năm so với cùng kỳ

Chỉ tiêu	6T.2008	Cùng kỳ 2007	Thay đổi
Doanh thu thuần	2,924	1,277	128.87%
Giá vốn	2,828	1,241	127.83%
Lợi nhuận sau thuế	45,83	18,10	153.16%
EPS	2,183	1,146	90.47%

#### Đơn vị: Tỷ đồng

- Bên cạnh đó Công ty đã đẩy mạnh công tác bán hàng, làm DTT tăng 94% so với KH năm. Nhờ vậy, lợi nhuận sau thuế tăng 105% so với kế hoạch năm 2008. Nhờ vậy, lợi nhuận sau thuế 7 tháng đầu năm

2008 tăng 158% so với cùng kỳ và tăng 105% so với kế hoạch đề ra.

**Kết quả kinh doanh Quý I và quý II năm 2008**

Chỉ tiêu	QI/08	QII/08	Thayđổi(%)
Doanh thu thuần	1.115	1.808	62.13%
Giá vốn	1.082	1.746	61.41%
Lợi nhuận gộp	33.42	62,04	85.63%
Doanh thu tài chính	0,791	17,82	2153.08%
Chi phí lãi vay	4.14	18,23	340.35%
Đầu tư tài chính	26	23	
Dự phòng ĐTTC	0	3	
Lợi nhuận sau thuế	15,92	29,91	87.90%

*Đơn vị: Tỷ đồng*

Kết quả kinh doanh ấn tượng của công ty có thể lý giải bởi

Diễn biến giá thép trong nước và thế giới tăng cao trong khi công ty có lượng hàng tồn kho lớn. **Giá thép và thị trường thép sau QII.2008:** (Nguồn Báo thông Tin Thương Mai số tháng 8/2008)

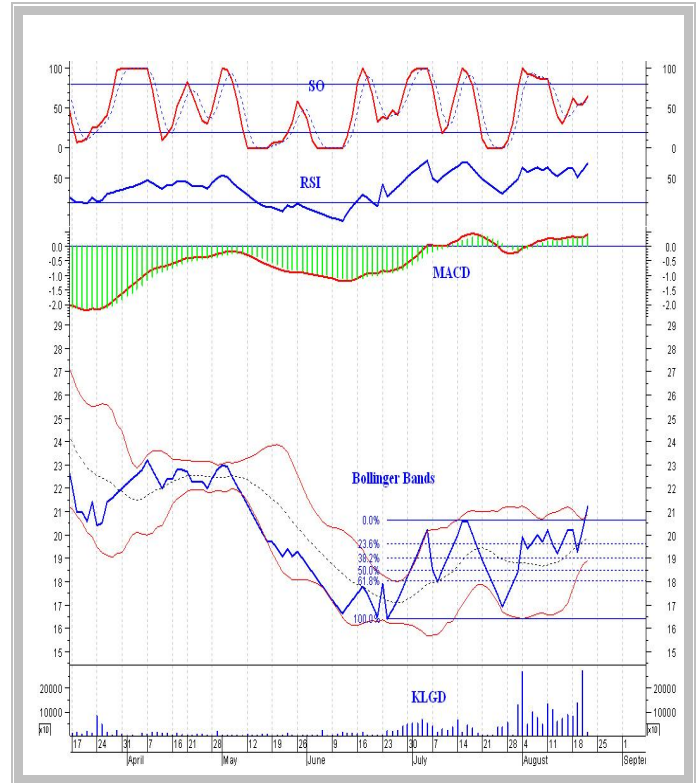
- Giá thép thế giới được dự báo sẽ tiếp tục tăng từ nay đến cuối năm, nguyên nhân do giá quặng sắt và các nguyên liệu khác đều tăng. Nhu cầu tăng cao do nhu cầu xây dựng nhà cao tầng, sân bay và cầu cảng ở Trung Quốc, Ấn Độ, và Nga.
- Giá thép cuộn nóng (HRC) 800 EUR/tấn tại Châu Âu.

**Bảng so sánh KQKD 7T.2008 và cùng kỳ**

Chỉ tiêu	7 T.2008	So sánh	
		Cùng kỳ 2007	KH 2008
Doanh thu thuần	3,560	126%	94%
Lợi nhuận trước thuế	63,04	200%	105%
Lợi nhuận sau thuế	54,22	158%	105%

*Đơn vị: Tỷ đồng*

**3. Chỉ báo phân tích kỹ thuật:**



HMC có thêm 1 phiên tăng trần và đường giá đã vượt ra ngoài dải Bollinger Bands, MA14 vẫn theo xu hướng đi lên, BB ổn định và chưa có dấu hiệu bung ra, đà tăng giá của HMC sẽ chưa thể bật lên mạnh được. MACD phiên này cũng đã tăng trở lại, tiếp tục cho tín hiệu về **xu hướng tăng trong dài hạn**. Với những phiên tăng trần liên tiếp, đường RSI đã bật trở lại, sức cầu với CP này tiếp tục được duy trì tốt. SO phiên này cũng đã cắt đường tín hiệu từ dưới lên, cho tín hiệu tăng giá. Với kết quả kinh doanh 7 tháng đầu năm rất khả quan, cùng với sự hồi phục mạnh mẽ của thị trường, HMC đã có những phiên tăng trần liên tiếp (đường giá đã vượt qua ngưỡng Fibonacci) cho thấy kì vọng lớn của nhà đầu tư. Các chỉ báo kỹ thuật cũng cho tín hiệu tăng, nhưng sức bật không quá mạnh, đồng thời giá thép có xu hướng ổn định giảm trong những tháng cuối năm nên có thể kết quả kinh doanh sẽ không được tốt như những tháng đầu năm. Nhà đầu tư nên cân nhắc trước khi có quyết định của mình.

**PHỤ LỤC**
**THỐNG KÊ GIAO DỊCH TP. HCM**

	21/08/08	so với 20/08/08		so với TB 5 phiên trước	
		Gia trị	% +/-	Gia trị	% +/-
KLGD('000CK)	25.484	32.386	-21%	23.323	9%
GTGD(Ti VNĐ)	1.025	1.204	-15%	887	16%
NN Mua('000CK)	2.137	3.068	-30%	3.339	-36%
NN Bán('000CK)	3.299	2.114	56%	2.738	20%
GT NN Mua(Ti VNĐ)	133	173	-23%	195	-32%
GT NN Bán(Ti VNĐ)	209	128	63%	130	61%
KL Đặt Mua('000CK)	64.187	57.263	12%	61.501	4%
KL Chào Bán('000CK)	29.901	50.790	-41%	31.927	-6%
Dư Mua('000CK)	917	634	45%	1.259	-27%
Dư Bán('000CK)	150	297	-50%	177	-15%

**TOP TĂNG**

MCK	Giá	+/-	% +/-
ACL	44,1	2,1	5,0
LBM	35,7	1,7	5,0
MHC	14,7	0,7	5,0
SCD	21,0	1,0	5,0
TS4	12,6	0,6	5,0
UNI	18,9	0,9	5,0
VTO	16,8	0,8	5,0
TTF	29,4	1,4	5,0
DQC	39,9	1,9	5,0
BTC	33,7	1,6	5,0

**TOP GIẢM**

MCK	Giá	+/-	% +/-
KMR	17,7	-0,9	-4,8
TNA	22,0	-1,1	-4,8
VNS	30,2	-1,5	-4,7
SDN	22,3	-1,1	-4,7
SJ1	18,5	-0,9	-4,6
TRI	16,4	-0,7	-4,1
DHG	142,0	-6,0	-4,1
VPL	115,0	-4,0	-3,4
IMP	116,0	-3,0	-2,5
DPC	14,5	-0,2	-1,4

**TOP KL NN MUA**

MCK	20/08/2008	21/08/2008	%KLGD
DPM	355.680	542.140	24,7%
HPG	236.470	339.040	18,2%
PPC	446.470	133.390	30,8%
VHC	31.800	96.460	76,2%
PVD	150.620	77.650	39,9%
TRC	56.000	76.300	79,7%
SJS	-	65.840	29,4%
ITA	7.040	62.150	8,2%
VSH	186.400	55.020	15,6%
ACL	30.620	52.270	36,6%

**TOP KL NN BÁN**

MCK	20/08/2008	21/08/2008	%KLGD
ITA	34.640	504.140	66,2%
HPG	424.010	499.300	26,8%
SAM	328.420	339.660	24,3%
VIP	-	305.150	65,7%
DPM	102.670	287.280	13,1%
SJS	4.040	216.800	96,7%
VNM	50.680	166.300	55,8%
FPT	415.260	155.560	55,6%
DQC	100	105.000	17,9%
ABT	11.000	92.600	72,9%

**TOP KLGD NHIỀU NHẤT**

MCK	20/08/2008	21/08/2008	%KLGĐ
STB	7.241.620	6.477.570	25,4%
DPM	2.263.810	2.193.370	8,6%
HPG	1.443.270	1.866.240	7,3%
SAM	1.615.140	1.399.240	5,5%
ITA	129.270	761.740	3,0%
VFMVF1	455.780	610.490	2,4%
DQC	66.410	585.640	2,3%
SSI	2.158.820	520.880	2,0%
PET	466.480	478.380	1,9%
VIP	338.880	464.350	1,8%

**TOP DƯ MUA – DƯ BÁN**

MCK	Dư mua	MCK	Dư bán
REE	75.296	HPG	25.215
TYA	63.423	KMR	19.824
SSI	58.719	PRUBF1	11.110
NTL	41.354	VNM	9.560
FPT	39.040	SGT	7.502
MPC	34.603	FMC	4.910
HMC	33.985	TTF	4.320
STB	32.147	LSS	3.548
PVT	30.152	ALP	3.138
MCV	28.432	NSC	3.048

**TOP QUY MÔ LỆNH**

MCK	Quy mô lệnh mua	MCK	Quy mô lệnh bán
NTL	5.459	SJS	7.005
SJS	5.061	KMR	6.884
REE	4.813	VIP	4.746
TDH	4.636	CNT	4.222
TYA	4.446	ITA	3.495
MCV	4.360	ACL	3.419
VFMVF1	4.228	DPR	3.374
DPM	4.075	VFMVF1	3.229
MPC	4.063	SAM	3.023
VHC	3.979	VHC	3.012

**THỐNG KÊ GIAO DỊCH HÀ NỘI**

	21/08/08	So với 20/08/08		So với 5 phiên trước	
		Giá trị	% thay đổi	Giá trị	% thay đổi
KLGD(000CK)	11.380	13.954	-18%	10.627	7%
GTGD(Tỉ VNĐ)	551	602	-8%	414	33%
NN Mua(000CK)	318	312	2%	255	25%
NN Bán(000CK)	430,6	350,1	23%	260,9	65%
GT NN Mua(Tỉ VNĐ)	20,4	19,2	6%	13,6	50%
GT NN Bán(Tỉ VNĐ)	23,1	15,9	46%	10,0	132%
KL Đặt Mua(000CK)	25.412	20.296	25%	20.893	22%
KL Chào Bán(000CK)	12.331	20.257	-39%	13.226	-7%
Dư Mua(000CK)	7.035	4.312	63%	7.977	-12%
Dư Bán(000CK)	459	1.243	-63%	576	-20%

**TOP TĂNG**

MCK	Giá	+/-	% +/-
PVC	47,6	3,1	7,0
DAC	66,1	4,3	7,0
VTS	61,5	4,0	7,0
SCJ	78,7	5,1	6,9
BVS	46,4	3,0	6,9
YSC	68,3	4,4	6,9
CDC	73,5	4,7	6,8
VNR	43,8	2,8	6,8
CTB	18,8	1,2	6,8
VMC	32,9	2,1	6,8

**TOP GIẢM**

MCK	Dư mua	MCK	Dư bán
LBE	13,0	-0,9	-6,5
LUT	11,6	-0,8	-6,5
CJC	23,9	-1,6	-6,3
BTH	14,0	-0,9	-6,0
HEV	15,6	-0,9	-5,5
SDS	23,5	-1,3	-5,2
CIC	11,4	-0,6	-5,0
KBC	97,6	-5,0	-4,9
CTC	15,1	-0,7	-4,4
L43	17,4	-0,8	-4,4

**TOP KL NN MUA**

MCK	20/08/2008	21/08/2008	%KLGĐ
KBC	84.000	94.600	31,1%
NTP	73.100	91.200	16,7%
TBC	1.000	51.000	17,3%
PVS	1.300	44.400	4,7%
PVI	80.800	10.500	2,4%
SDJ	6.800	5.000	40,7%
VNR	17.800	4.800	100,0%
TLC	-	4.400	3,7%
HAI	-	3.100	3,9%
BCC	1.000	2.000	0,8%

**TOP KL NN BÁN**

MCK	20/08/2008	21/08/2008	%KLGĐ
PVS	65.000	249.400	26,3%
NTP	51.200	103.000	18,8%
TC6	10.000	30.000	58,3%
PVI	62.300	25.100	5,8%
NBC	0	6.400	7,6%
SDJ	2.000	4.300	35,0%
DCS	0	2.800	4,0%
SD6	1.400	2.600	4,2%
KLS	3.000	1.700	0,6%
HPC	11.000	1.000	1,1%

**TOP KLGĐ NHIỀU NHẤT**

MCK	20/08/2008	21/08/2008	%KLGĐ
ACB	2.078.600	1.935.200	16,5%
PVS	758.900	948.300	8,1%
NTP	774.700	547.300	4,7%
PVI	747.200	429.200	3,6%
PAN	323.100	388.600	3,3%
KKC	32.500	382.800	3,3%
TLT	40.500	319.400	2,7%
KBC	94.200	303.800	2,6%
TBC	223.300	294.500	2,5%
DBC	373.800	291900	2,5%

**TOP GIÁ TRỊ GIAO DỊCH LỚN NHẤT (triệu VND)**

MCK	20/08/2008	21/08/2008	%KLGĐ
ACB	165.042	159.051	28,9%
PVS	38.274	49.244	8,9%
NTP	55.863	40.150	7,3%
KKC	1.964	39.483	7,2%
KBC	9.669	29.651	5,4%
VSP	37.756	29.340	5,3%
PAN	14.176	17.685	3,2%
PVI	25.695	15.366	2,8%
S99	11.840	13.328	2,4%
DBC	10.967	8.896	1,6%

**TOP GIÁ TRỊ RÒNG NĐTNN (triệu VND)**

MCK	Giá trị mua ròng	MCK	Giá trị bán ròng
KBC	9.506	PVS	-10.443
TBC	708	TC6	-1.124
VNR	210	NTP	-732
HAI	109	PVI	-535
DBC	47	NBC	-374
HLY	38	SD6	-78
ONE	32	SDA	-52
BCC	28	VSP	-40
TLC	26	KLS	-30
SDJ	21	DCS	-28

**TOP QUY MÔ LỆNH**

MCK	Quy mô lệnh mua	MCK	Quy mô lệnh bán
MIC	11.646	KKC	3.557
BVS	6.651	KBC	2.470
VNR	6.608	L18	2.447
STP	6.323	ACB	2.447
CID	3.800	TLT	2.378
HPC	3.587	BCC	2.331
SCC	3.287	CSG	2.220
BCC	3.221	L43	2.150
SIC	3.086	KLS	2.141
SCJ	3.066	BLF	2.133

**BẢNG GIÁ OTC**

Ngày	Tên công ty	Mã GD	Giá TC	Thay đổi	Ghi chú
21/08/08	NH Đại Á	<b>DAB</b>	10.5	0.2	<b>Khối các Ngân hàng TMCP</b>
21/08/08	NH An Bình	<b>ABB</b>	11.5	0.2	
21/08/08	NH Sài Gòn - HN	<b>SHB</b>	9	0	
21/08/08	NH Quân Đội	<b>MB</b>	24	2.6	
21/08/08	NH Nhà Hà Nội	<b>HBB</b>	16.5	0.1	
21/08/08	NH Xuất nhập khẩu	<b>EIB</b>	25.4	0.1	
21/08/08	NH Hàng hải	<b>MSB</b>	13	0	
21/08/08	NH Phương Nam	<b>PNB</b>	10	0	
21/08/08	NH Ngoài quốc doanh	<b>VPB</b>	14.9	1.2	
21/08/08	NH Dầu khí toàn cầu	<b>GB</b>	9	0	
21/08/08	NH Ngoại Thương	<b>VCB</b>	49.5	1.5	
21/08/08	NH Quốc Tế	<b>VIB</b>	17.5	0.5	
21/08/08	NH Kỹ Thương	<b>TCB</b>	25	0	
21/08/08	Tổng công ty Bảo Việt	<b>BAOVIET</b>	25	0.5	
21/08/08	Tập đoàn tài chính DK	<b>PVFC</b>	25	2.5	
21/08/08	Trái phiếu SSI	<b>TSSI</b>	330	22	
21/08/08	Chứng khoán Việt Nam	<b>VNS</b>	10	-0.7	
21/08/08	Chứng khoán Đại Việt	<b>DVS</b>	8	0	
21/08/08	Tập đoàn Hoàng Anh GL	<b>HAGL</b>	97	2	<b>Ngành xây dựng, Bất động sản</b>
21/08/08	Quốc Cường Gia Lai	<b>QCGL</b>	27	2	
21/08/08	Tổng công ty xây dựng VN	<b>VINACONEX</b>	27	2	
21/08/08	CTCP xi măng hà tiên 2	<b>XMHT2</b>	13	1	
21/08/08	Tổng công ty xây dựng Licogi 16	<b>LICOGI16</b>	43	8	
21/08/08	Công ty Địa ốc Sài Gòn	<b>SACOMREAL</b>	16	0	
21/08/08	Công ty xây dựng Sao Mai AG	<b>SMCC</b>	10	0	<b>Ngành vận tải biển</b>
21/08/08	Công ty Vận tải Biển 3	<b>VINASHIP</b>	50	0	
21/08/08	Vận tải biển Bắc	<b>NOSCO</b>	60	0	
21/08/08	Công ty Container Sài Gòn	<b>VICONSHIPS</b>	18	0	
21/08/08	Công ty Vận tải biển VN	<b>VOSCO</b>	22	1	<b>Các ngành khác</b>
21/08/08	Công ty viễn thông tin học bưu điện	<b>CTIN</b>	99	0	
21/08/08	Công ty CP XNK Hà Anh	<b>HAC</b>	23	0	

## KHUYẾN CÁO

Bản báo cáo này được thực hiện độc lập, khách quan bởi Công ty Cổ phần Chứng khoán Eurocapital dựa trên những nguồn thông tin tin cậy. Tuy nhiên, chúng tôi không đảm bảo rằng mọi thông tin và dữ liệu được sử dụng trong báo cáo này đã hoàn toàn đầy đủ và chính xác. Những ý kiến trong bản báo cáo này chỉ mang tính tham khảo, chúng tôi không chịu bất kỳ một trách nhiệm nào đối với những kết quả từ việc sử dụng toàn bộ hoặc một phần nội dung của bản báo cáo để kinh doanh.

Bản báo cáo này được giữ bản quyền và là tài sản của Công ty Cổ phần Chứng khoán Eurocapital, không được dùng để bán. Xin vui lòng ghi rõ nguồn khi trích dẫn các thông tin trong bản báo cáo này.

*Bản báo cáo này được lưu hành nội bộ.*

**Mọi thắc mắc và ý kiến đóng góp xin liên hệ:**

Công ty Cổ phần Chứng khoán Eurocapital

Địa chỉ: Tầng 2, tòa nhà Thành Công, 25 Láng Hạ, Hà Nội

Điện thoại: +844.514.4444

Email: [contact@eurocapital.vn](mailto:contact@eurocapital.vn)