

2008

BẢN TIN

THỊ TRƯỜNG CHỨNG KHOÁN

NGÀY 28/07/2008

DIỄN BIẾN GIAO DỊCH TRONG NGÀY	Trang 2
TIN TỨC - SỰ KIỆN – BÌNH LUẬN	Trang 4
TÂM ĐIỂM THỊ TRƯỜNG TRONG NGÀY	Trang 7
DỰ ĐOÁN PHIÊN GIAO DỊCH KẾ TIẾP	Trang 7
KHUYẾN NGHỊ	Trang 8
GÓC TRAO ĐỔI	Trang 8
PHỤ LỤC	Trang 9

CTCPCK Eurocapital (ECC)

Tầng 2, toà nhà Thành Công

25 Láng Hạ, Hà Nội

Tel: (84 -4) 514 4444

Email: contact@eurocapital.vn

Website: www.eurocapital.vn

Chịu trách nhiệm thực hiện:

Nguyễn Phôn Hậu

Phạm Bá Viên

Phan Diễm Hằng

Trần Hoàng Sơn

Đỗ Bảo Ngọc

Nguyễn Lan Hương

Lưu Thị Cẩm Thúy

Lê Khắc Chính

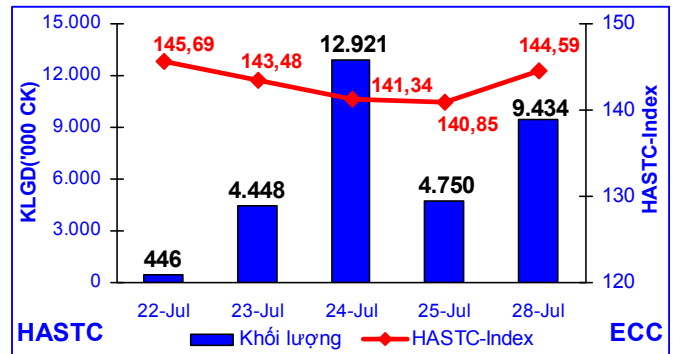
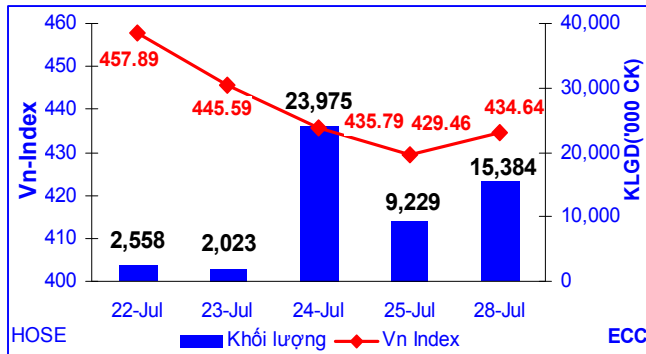
contact@eurocapital.vn

CÔNG TY CỔ PHẦN CHỨNG KHOÁN EUROCAPITAL

28/07/2008



DIỄN BIẾN GIAO DỊCH TRONG NGÀY



CÔNG PHIẾU & CCQ

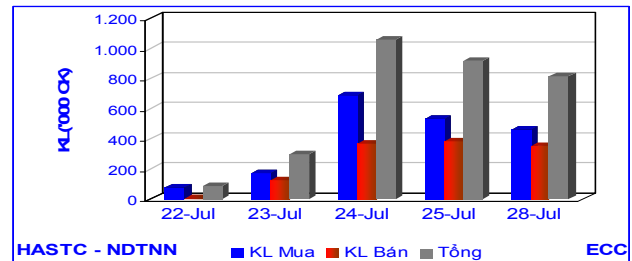
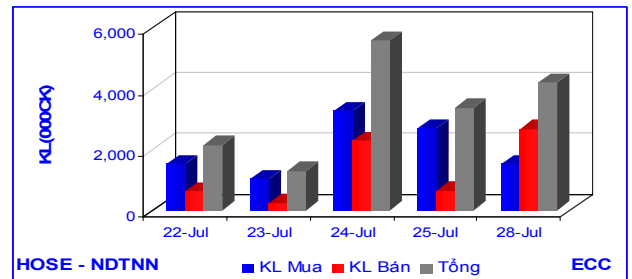
VN-Index: VN-Index phiên hôm nay đã tăng điểm trở lại, có thêm **5,18** điểm (+1,19%), đóng cửa ở mức **434,64** điểm. Thanh khoản cũng được cải thiện nhiều, KLGĐ toàn thị trường tăng mạnh và đạt **15,38** triệu đơn vị CP&CCQ tương đương **424,28** tỷ đồng. KLGĐ khớp lệnh đạt **14,55** triệu đơn vị CP&CCQ, tăng **5,60** triệu đơn vị (+62,64%). GTGD khớp lệnh đạt **398,13** tỉ VNĐ, tăng **69,44** tỉ VNĐ (+21,13%). KLGĐ thỏa thuận đạt **0,82** triệu đơn vị CP&CCQ, tăng **0,54** triệu đơn vị (+196%), GTGD thỏa thuận đạt **26,14** tỉ VNĐ, tăng **11,44** tỉ VNĐ (+77,85%) so với phiên giao dịch cuối tuần trước.

HASTC-Index: HASTC-Index hôm nay cũng tăng trở lại, có thêm **3,74** điểm (+2,66%) đóng cửa ở mức **144,59** điểm. Thanh khoản của thị trường cũng được nâng lên nhiều. KLGĐ báo giá tăng mạnh và đạt **9,37** triệu đơn vị, tăng **5,01** triệu đơn vị (+114,99%) và GTGD tương ứng đạt **302,22** tỷ VNĐ, tăng **124,43** tỷ VNĐ (+72,91%). Tổng KLGĐ đạt **9,43** triệu đơn vị, tăng **4,68** triệu đơn vị (+98,59%). Tổng GTGD tương ứng đạt **305,43** tỉ VNĐ, tăng **117,77** tỉ VNĐ (+62,76%) so với phiên giao dịch cuối tuần trước.

CUNG-CẦU CHỨNG KHOÁN TRONG NGÀY:

Tổng số lệnh đặt mua phiên này là **15.997** lệnh với tổng khối lượng đặt mua **31.894.730** chứng khoán, so với ngày giao dịch trước tăng **112,51%**. Tổng số lệnh đặt bán phiên này là **11.296** lệnh với tổng khối lượng đặt bán **32.917.400** đơn vị, so với phiên trước giảm **-28,92%**. Chênh lệch khối lượng (mua - bán) **-1.022.670** chứng khoán, hiệu số mua - bán của phiên giao dịch trước là **-31.301.990** chứng khoán.

GIAO DỊCH NHÀ ĐẦU TƯ NƯỚC NGOÀI:



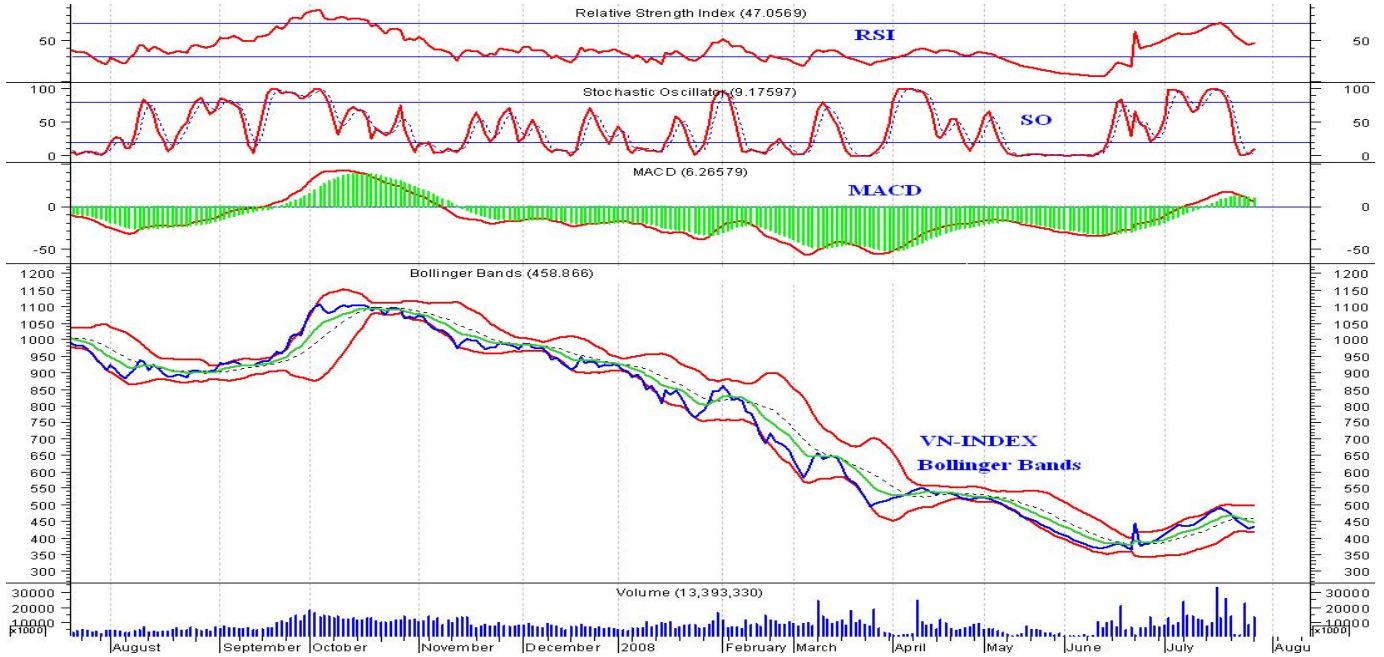
GD của NĐTNN phiên hôm nay đã chuyển sang trạng thái bán ròng, lượng bán ròng đạt **1,14** triệu đơn vị và giá trị bán ròng đạt **14,36** tỉ VNĐ. Lượng mua vào đã giảm mạnh, chỉ đạt **1,52** triệu đơn vị CP&CCQ, giảm **1,17** triệu đơn vị (-43,64%). Giá trị mua vào tương ứng đạt **72,12** tỉ VNĐ, giảm **54,18** tỉ VNĐ (-42,90%). Lượng bán ra tăng mạnh với **2,66** triệu đơn vị CP&CCQ, tăng **2,0** triệu đơn vị (+303,41%), giá trị bán tương ứng đạt **86,48** tỉ VNĐ, tăng **59,06** tỉ VNĐ (+215,42%) so với phiên giao dịch cuối tuần trước.

TRÁI PHIẾU:

Trên sàn HCM, GD trái phiếu trở lại với **1,20** triệu đơn vị, đạt giá trị **115,65** tỉ VNĐ (toàn bộ lượng GD này là của NĐTNN mua vào). Bên sàn Hà Nội, KLGĐ tăng trở lại và đạt **13,36** triệu đơn vị (+131,14%), GTGD đạt **1189,13** tỉ VNĐ (+140,46%) so với phiên giao dịch cuối tuần trước. Trong đó, NĐTNN giao dịch **8,86** triệu đơn vị, giá trị bán ròng đạt **4,35** tỉ VNĐ.

PHÂN TÍCH KỸ THUẬT:

VN-Index



VNI hôm nay đã tăng điểm trở lại, có thêm **5,18** điểm (+1,19%), đóng cửa ở mức **434,64** điểm. Thanh khoản của thị trường được cải thiện nhiều, với hơn 15 triệu đơn vị cp&ccq. Lượng mua tăng mạnh và lượng bán giảm nhiều so với những phiên trước đã giúp cho VNI đảo chiều thành công. Trên đồ thị, RSI đã tăng trở lại, ở mức 47, cho thấy thị trường hiện tại ở mức cân bằng, không quá chênh lệch về bên nào. Đường tín hiệu sớm SO cũng đi lên và đã cắt đường tín hiệu theo hướng từ dưới lên, **cho tín hiệu tăng**.

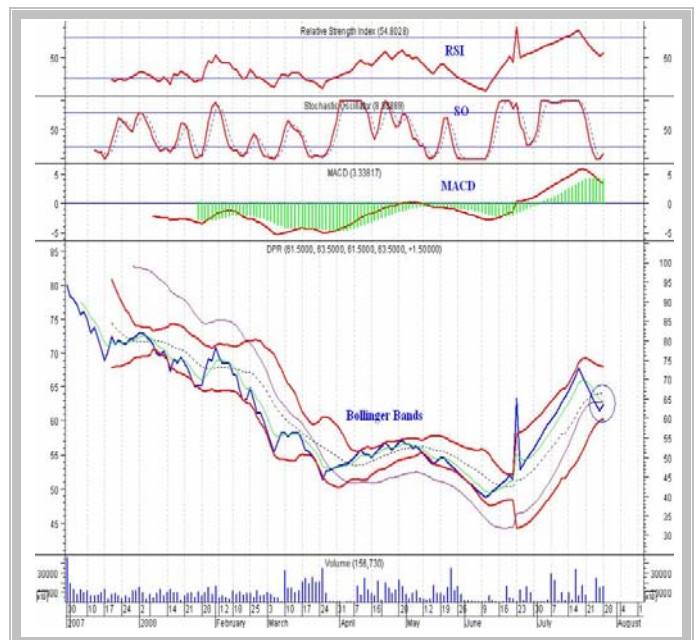
Tuy nhiên, **MACD vẫn tiếp tục đi xuống và hướng tới ngưỡng 0**, cho thấy xu hướng chính hiện nay vẫn là **xu hướng giảm**. Trên dải Bollinger Bands, VNI sau khi tiến sát dải dưới đã quay đầu đi lên, có thể cắt MA9 trong phiên tới. BB hiện tại vẫn duy trì ổn định, chưa cho tín hiệu cụ thể nào.

Nhiều khả năng trong phiên tới, tín hiệu tăng sẽ được khẳng định rõ ràng hơn, VNI khi đó sẽ hướng đến ngưỡng 457 điểm.

TSC

DPR đã có những phiên điều chỉnh sau đợt tăng giá mạnh (từ 40 lên tới 73). Phiên hôm nay, DPR đã tăng trở lại. Trên đồ thị, RSI đi lên, hiện đang ở ngưỡng 50. Đường SO tuy vẫn còn trong vùng quá bán, nhưng cũng đã tăng và cắt đường tín hiệu theo hướng từ dưới lên, cho dấu hiệu tăng. MACD tiếp tục giảm, cho thấy xu hướng chung vẫn là giảm. Trên dải BB, đường giá sau khi tiến sát dải dưới đã bật trở lại, hướng tới cắt đường MA5.

Cùng với dấu hiệu phục hồi của thị trường, nhiều khả năng trong những phiên tới, DPR sẽ tiếp tục tăng giá, hướng tới ngưỡng 67.



SỰ KIỆN - BÌNH LUẬN

Nhóm thông tin	Tin tức – Sự kiện	Bình luận
HOSE	SMC: Ngày đăng ký cuối cùng trả cổ tức Theo đó, Ngày giao dịch không hưởng quyền: 06/08/2008; Ngày đăng ký cuối cùng: 08/08/2008; Thời gian trả cổ tức: 28/08/2008	
	MCP: Giao dịch cổ phiếu của cổ đông nội bộ Ông Trịnh Hữu Minh – Phó CT HĐQT kiêm TGD nắm giữ 20.458 CP, đăng ký mua 15.000 CP và ông Nguyễn Quý – UV HĐQT nắm giữ 141.073 CP, đăng ký mua 10.000 CP từ 30/07/2008 đến 30/08/2008	
	KDC: Giao dịch cổ phiếu của người có liên quan đến cổ đông nội bộ Trần Kim Khánh sở hữu 4.500 CP, đăng ký bán 2.250 CP từ 30/07/2007 từ 28/10/2008	
	TSC: Kết quả giao dịch cổ phiếu của người có liên quan cổ đông nội bộ Ông Phạm Văn Mạnh nắm giữ 22.600 CP (0,27%), đăng ký mua 10.000 CP từ 16/07/2008 đến 25/07/2008	
	KDC: Giao dịch cổ phiếu của cổ đông nội bộ Ông Lương Quang Hiến – trưởng Ban Kiểm soát sở hữu 4.920 CP, đăng ký bán 2.250 CP và Ông Nguyễn Xuân Luân – Phó TGD sở hữu 8.680 CP, đăng ký bán 3.780 CP từ 30/07/2007 đến 28/10/2008	
	TMC: Kết quả giao dịch cổ phiếu của cổ đông lớn CT TNHH Một Thành Viên Dầu Khí TP.HCM nắm giữ 407.520 CP (10,19%), mua 58.560 CP từ 25/06/2008 đến 22/07/2008	
	DCC: Kết quả giao dịch cổ phiếu của cổ đông nội bộ Ông Nguyễn Văn Thương - Phó TGD nắm giữ 235.500 CP, đã bán 25.000 CP vào ngày 25/07/2008	
HASTC	PGS: Bổ nhiệm Ủy viên Hội đồng quản trị Công ty Theo đó, ông Vũ Quý Hiệu - Kế toán trưởng công ty sẽ đảm nhiệm chức vụ UV HĐQT từ ngày 24/07/2008	
	NVC: Thông báo giao dịch cổ phiếu quỹ Theo đó, công ty đăng ký mua lại 1.000.000 CP từ 04/08/2008 đến 31/08/2008	
	PTS: BCTC quý 2 năm 2008 Theo đó, doanh thu bán hàng và cung cấp dịch vụ đạt 48,8 tỷ đồng. LNST TNDN đạt trên 3,1 tỷ đồng, lãi cơ bản trên cổ phiếu đạt 892 đồng.	
	HPS: BCTC quý II/2008 Theo đó, doanh thu bán hàng và cung cấp dịch vụ QII đạt 4,7 tỷ đồng trong đó lũy kế 6 tháng đạt 8,1 tỷ đồng. LNST TNDN đạt trên 694 triệu đồng, trong đó lũy kế 6 tháng đạt trên 1 tỷ đồng.	
	VC7: BCTC quý 2 năm 2008 Theo đó, doanh thu bán hàng và cung cấp dịch vụ đạt 49,7 tỷ đồng, lũy kế 6 tháng đạt 81,4 tỷ đồng. LNST TNDN đạt trên 1,5 tỷ đồng với lũy kế 6 tháng đạt trên 3,1 tỷ đồng.	
	POT: 1/08/2008 - Ngày giao dịch chính thức 1.438.376 cổ phiếu niêm yết bổ sung TTGDCK Hà Nội thông báo về việc đưa số lượng CP thường của công ty vào giao dịch với ngày giao dịch đầu tiên vào 01/8/2008. POT: Được chấp thuận niêm yết bổ sung 1.438.376 cổ phiếu POT	

	<p>Ngày 25/07/2008, TTGDCK Hà Nội đã ký Quyết định chấp thuận niêm yết bổ sung cổ phiếu cho CTCP Thiết bị Điện với số lượng chứng khoán niêm yết bổ sung: 1.438.376 cổ phiếu tương ứng giá trị 14.383.760.000 đồng.</p>	
CƠ QUAN KHÁC	<p>Các mặt hàng thiết yếu sẽ phải niêm yết công khai giá</p> <p>Ngoài 14 mặt hàng thuộc diện bình ổn giá, một loạt danh mục hàng hóa khác sẽ phải đăng ký giá hoặc kê khai giá thành. Đây là nội dung chính trong thông tư mới về giá do Bộ Tài chính soạn thảo và dự kiến ban hành trong tháng tới.</p> <p>Theo Bộ Tài chính, ngoài những mặt hàng dịch vụ do Nhà nước định giá, tới đây toàn bộ danh mục hàng hóa, dịch vụ thuộc diện bình ổn giá cũng sẽ phải đăng ký giá bán với cơ quan có thẩm quyền. Đây là một trong những biện pháp nhằm kiểm soát yếu tố hình thành giá nhằm bình ổn thị trường. Bộ Tài chính cho hay, các doanh nghiệp, cơ sở sản xuất, cửa hàng bán lẻ... cũng sẽ phải đăng ký giá theo hồ sơ mẫu. Trên cơ sở này, cơ quan chức năng sẽ kiểm soát giá cả, tránh tình trạng "sốt ào" giống như đối với một số mặt hàng đã từng xảy ra trong thời gian qua.</p> <p><i>(Nguồn: Vnexpress)</i></p>	
	<p>Trước 31/7, phải báo cáo tình hình thị trường BĐS</p> <p>Bộ Xây dựng vừa có công văn yêu cầu UBND các tỉnh, thành phố khẩn trương gửi báo cáo tình hình phát triển và quản lý thị trường bất động sản trên địa bàn về Bộ Xây dựng trước ngày 31/7/2008 để kịp thời tổng hợp báo cáo Thủ tướng Chính phủ.</p> <p>Trong đó, nội dung cần báo cáo gồm số lượng các dự án nhà ở, khu đô thị mới, văn phòng, khu thương mại, khu công nghiệp, cụm công nghiệp đang triển khai; tổng số lượng giao dịch mua bán, chuyển nhượng hàng hoá bất động sản (BDS) có đăng ký nộp thuế; tổng số BDS cho thuê; giá giao dịch hàng hoá BDS; số BDS thế chấp; lượng vốn vay của các dự án phát triển BDS... Việc báo cáo này thực hiện theo chỉ đạo của Thủ tướng Chính phủ tại Chỉ thị số 1/2008/CT-TTg ngày 8/1/2008 về một số giải pháp đẩy mạnh phát triển và quản lý thị trường bất động sản.</p> <p><i>(Nguồn: Dantri)</i></p>	
THÔNG TIN KINH TẾ THẾ GIỚI	<p>Giá dầu</p> <p>Thị trường dầu cuối tuần qua tiếp tục giảm điểm. Giá dầu thô ngọt nhẹ giao tháng 9 tại thị trường New York mất 2,23 USD/thùng, còn 123,26 USD/thùng. Kết thúc tuần, giá dầu tại New York giảm 5,62 USD/thùng (4,4%)</p>	<p><i>Giá dầu liên tiếp có những phiên điều chỉnh mạnh do các nhà đầu tư lo ngại nhu cầu tiêu thụ nhiên liệu của Mỹ giảm. Mặt khác, sự phục hồi của đồng USD cũng gây bất lợi cho giá dầu.</i></p>
	<p>Giá vàng</p> <p>Kết thúc phiên giao dịch cuối tuần trước tại thị trường New York, giá vàng giao ngay tăng 1,9 USD/oz (0,21%), đạt mức 929,3 USD/oz. Giá vàng giao kỳ hạn tháng 8 tại NYMEX đóng cửa tăng 4,5 USD/oz (0,5%), dừng ở mức 926,8 USD/oz. Kết thúc tuần giá vàng giao ngay giảm 2,7%, còn giá vàng kỳ hạn giảm 3,3%.</p>	<p><i>Giá vàng cuối tuần tăng nhẹ trong phiên điều chỉnh bất chấp việc dầu tiếp tục sụt giảm và USD tăng giá trước những thông tin khả quan về kinh tế Mỹ.</i></p>

**THỊ
TRƯỜNG
CHỨNG
KHOÁN
THẾ GIỚI**

Thị trường chứng khoán Mỹ

Chứng khoán Mỹ phiên giao dịch cuối tuần qua đã tăng điểm trở lại. Cụ thể, chỉ số công nghiệp Dow Jones tăng 21,41 điểm (0,19%), đóng cửa ở mức 11.370,69, giảm 1,09% so với tuần trước và thấp hơn 14,28% so với cùng kỳ năm ngoái. Chỉ số Nasdaq tăng 30,42 điểm (1,33%), chốt ở mức 2.310,53, cao hơn tuần trước 1,22% nhưng thấp hơn 12,89% so với cùng kỳ năm trước. Cuối cùng, chỉ số S&P 500 tăng 5,22 điểm (0,42%), đóng cửa ở mức 1.257,76, giảm 0,23% so với tuần trước và thấp hơn 14,34% so với cùng kỳ năm 2007.

Chứng khoán Mỹ tăng điểm chủ yếu do những thông tin khả quan từ nền kinh tế Mỹ trong tháng 6: chỉ số lòng tin người tiêu dùng tăng từ 56,4 trong tháng 6 lên 61,2 trong tháng 7; doanh số nhà mới giảm 0,6% nhưng tăng 30.000 đơn vị (căn hộ, ngôi nhà) so với dự báo của giới phân tích; các đơn đặt hàng lâu bền tăng 0,8%. Thêm vào đó, Ủy ban chứng khoán và Giao dịch Mỹ (SEC) vừa ban hành một quy tắc cấm bán khống đối với cổ phiếu của 19 hãng tài chính đang trong vòng “nhạy cảm”.

Thị trường chứng khoán Châu Âu

Tính đến 16h30 ngày 28/7/2008 theo giờ Việt Nam, các chỉ số chứng khoán chính của châu Âu đều giảm điểm. Cụ thể, CAC 40 của Pháp giảm 28,56 điểm (0,65%); DAX của Đức giảm 50,23 điểm (0,78%); FTSE của Anh tăng nhẹ 0,4 điểm (0,01%)

Chứng khoán châu Âu giảm điểm, dẫn đầu bởi sự giảm điểm của các ngân hàng và các hãng hàng không do mối lo về các khoản thua lỗ tín dụng và việc nền kinh tế tăng trưởng chậm lại sẽ ảnh hưởng tới lợi nhuận các công ty.

Thị trường chứng khoán Châu Á

Tính đến 16h30 ngày 28/7/2008 theo giờ Việt Nam, hầu hết các chỉ số chứng khoán chính của châu Á đều tăng điểm. Cụ thể, Shanghai của Trung Quốc tăng 37,91 điểm (1,32%); Nikkei 225 của Nhật tăng 19,02 điểm (0,14%); KOSPI của Hàn Quốc tăng 0,36 điểm (0,02%). Riêng Hang Seng giảm 53,5 điểm (0,24%).

Chứng khoán châu Á tăng điểm do sự tăng điểm của các công ty sản xuất hàng hóa trước việc giá kim loại tăng. Sự tăng điểm này đã bù đắp đc sự giảm điểm của các cổ phiếu ngân hàng sau khi ANZ báo cáo rằng các khoản nợ xấu sẽ làm giảm lợi nhuận của ngân hàng này.

TÂM ĐIỂM**ĐÀO CHIỀU THÀNH CÔNG**

Sau một tuần liên tiếp giảm điểm, phiên giao dịch khởi đầu tuần mới hôm nay các chỉ số chứng khoán đã tăng điểm trở lại, đem đến nhiều niềm vui cho các nhà đầu tư. Đây là một phiên lợi ngược dòng thành công của các chỉ số khi đầu phiên những chỉ số này vẫn thể hiện xu thế giảm điểm, tuy nhiên với lượng cầu mạnh mẽ về cuối phiên ở nhiều mã lớn đã góp phần kéo thị trường đi lên. Cụ thể: kết thúc giao dịch Vn – index tăng 5,18 điểm (1,2%) đứng ở 434,64 điểm, giá trị giao dịch khá cao đạt 539,94 tỷ đồng. Haste – index tăng 3,74 điểm (2,65%) đóng cửa ở 144,59 điểm, giá trị giao dịch đạt 302,22 tỷ đồng.

Có thể nói, phiên tăng điểm hôm nay là kết quả “có hậu” cho những kỳ vọng của giới đầu tư sau những tín hiệu lạc quan của thị trường vào những phiên giao dịch cuối tuần trước (tính thanh khoản tăng mạnh sau 2 phiên thị trường mất tính thanh khoản do sự tác động của việc tăng giá xăng, dầu trong nước). Và theo nhận định của nhiều

chuyên gia, với tình hình hiện nay rất có thể thị trường sẽ có thêm một tuần giao dịch đầy hứng khởi.

Luận điểm giải thích cho những nhận định trên là tâm lý nhà đầu tư hiện nay đã phần nào ổn định trở lại sau cú “sốc” giá xăng, dầu và nhà nước đang tiếp tục triển khai những chính sách mạnh tay nhằm kiềm chế lạm phát như: ban hành danh mục 14 mặt hàng thuộc diện bình ổn giá (do nhà nước quyết định giá), danh mục các mặt hàng khác phải công khai niêm yết giá thành, chính sách ổn định tỷ giá, kiểm soát thị trường bất động sản... đây là quan điểm được rất nhiều nhà đầu tư đồng tình và kỳ vọng sẽ trở thành hiện thực, vậy liệu diễn biến thị trường có chiều lòng người? Chúng tay hãy chờ phản ứng tiếp theo của thị trường!

DỰ ĐOÁN PHIÊN GIAO DỊCH KẾ TIẾP

Sau khi tin giá xăng tăng lên 31% vào đầu tuần trước, thị trường phản ứng thái quá tạo nên một đợt tháo chạy kỷ lục với lượng đặt bán đạt khối lượng đỉnh điểm 103,630 triệu cổ phiếu vào phiên giao dịch ngày 22/7. Tuy nhiên về cuối tuần, dấu hiệu gom mua đã diễn ra ở một số nhóm cổ phiếu có mức vốn hóa lớn và nhóm CP có kết quả kinh doanh khả quan trong quý II vừa qua. Sự bình tâm trở lại của NĐT thể hiện rõ nét nhất trong phiên giao dịch sáng nay khi chỉ sau đợt giao dịch khớp lệnh, sức cầu được cải thiện đáng kể và lực mua diễn ra mạnh dẫn ở những mã cổ phiếu Blue-Chips có mức vốn hóa lớn. Sang đợt giao dịch khớp lệnh liên tục, nhóm cổ phiếu Blue Chips đã tăng trần trở lại tại nhiều mã như: SSI, DPM, HPG, FPT... khiến

Vn-Index đảo chiều tăng gần 5 điểm và tiếp tục tăng cho đến cuối phiên giao dịch.

Tâm lý bi quan và bán tháo trong những phiên trước đó đã không còn, NĐT đã dùng bán ra khiến khối lượng dư bán ở cuối phiên ở một số mã chủ chốt còn rất ít. Với phiên giao dịch đầu tuần khả quan, NĐT có thể hy vọng một tuần giao dịch nhiều chuyển biến về tính thanh khoản cũng như khả năng tăng trở lại của Vn-Index trong tuần này. Với lượng cầu đang hồi phục trở lại, theo dự đoán của chúng tôi phiên giao dịch tiếp theo Vn-Index sẽ tiếp tục tăng điểm với tính thanh khoản sẽ tiếp tục được cải thiện.

KHUYẾN NGHỊ

Phiên tăng điểm đảo chiều khả quan trong phiên giao dịch hôm nay như báo hiệu đợt điều chỉnh đã kết thúc và những tác động tiêu cực của giá xăng dầu tới thị trường đã ảnh hưởng không còn quá tiêu cực tới tâm lý NĐT. Hơn nữa giá dầu thô thế giới có dấu hiệu giảm mạnh, tỷ giá VND/USD vẫn rất ổn định khi đang giao động quanh mốc 16.800 đồng, chỉ số CPI tháng 7 chỉ tăng 1,13% và là mức tăng thấp nhất kể từ đầu năm là những thông tin vĩ mô tương đối tích cực trong giai đoạn này. Bên cạnh đó, kết quả kinh doanh của một số doanh nghiệp niêm yết vẫn khá khả quan ngay trong bối cảnh kinh tế gặp nhiều khó khăn. Bởi vậy, chúng tôi xin khuyến nghị:

- **Đối với NĐT dài hạn:** Xem xét dài ngân dần (khoảng ¼) danh mục đầu tư của mình vào những mã cổ phiếu có kết quả kinh doanh khả quan trong quý II và hoạt động SXKD ít bị ảnh hưởng bởi lạm phát và ảnh hưởng trực tiếp của giá xăng dầu. Tránh đầu tư vào những mã cổ phiếu ngành dịch vụ tài chính.

- **Đối với NĐT ngắn hạn:** Xem xét dài ngân vào những mã cổ phiếu có kết quả kinh doanh quý II tốt, tính thanh khoản cao. Đồng thời tận dụng cơ hội cắt lỗ ngay những mã chứng khoán có kết quả không mấy khả quan thanh khoản kém nhằm cơ cấu lại danh mục đầu tư. Cuối phiên giao dịch Vn-Index vẫn tiếp tục giảm điểm.

GÓC TRAO ĐỔI

PHÂN TÍCH DỰ BÁO GIÁ CỔ PHIẾU (tiếp theo)

Thứ năm: Xác định và lựa chọn CP tăng trưởng - nghĩa là cổ phiếu đó có thể tiếp tục tăng trưởng trong tương lai, theo các tiêu chí sau:

a/ Đưa ra các sản phẩm mới hoặc dịch vụ mới, độc đáo, có sức thu hút trên thị trường, có khả năng chiếm lĩnh thị trường, đạt tốc độ tăng trưởng trong thời gian dài;

b/ Có chu kỳ doanh thu ổn định, tăng một cách liên tục đều đặn;

c/ ở trong giai đoạn của chu kỳ tăng trưởng để có lợi nhuận cao trong một thời gian dài;

d/ ở vị thế dẫn đầu trong ngành hoạt động và có chiến lược phát triển thích hợp, dự đoán đúng xu hướng phát triển trong tương lai;

e/ Có lợi nhuận trên vốn cao hơn 15%, sử dụng một phần lợi nhuận còn lại sau khi đã chi trả cổ tức để tăng vốn chủ sở hữu của các cổ đông - tái đầu tư phát triển;

f/ Có số lợi ít, hoặc ít nhất là có tỷ số nợ/vốn cố định khoảng < 20% nguồn vốn dài hạn, sẽ gặp khó khăn tài chính trong quá trình tăng trưởng.

Thứ sáu: Trong thực tế kinh doanh CK, việc dự báo biến động giá và xu hướng giá ngắn hạn có nhiều thành công hơn và chính xác hơn dự báo xu hướng dài hạn, vì tính nhạy cảm và phức tạp của thị trường chứng khoán. Do đó, phải dự đoán và xử lý các vấn đề sau:

a/ Trong dài hạn, đầu tư CP sẽ mang lại lợi tức vượt xa các loại đầu tư khác, yếu tố quyết định nhất và duy nhất đến giá CP là lợi nhuận và chất lượng CP là quan trọng nhất;

b/ Trong ngắn hạn, đầu tư CP có thể ảnh hưởng đến tình hình tài chính của nhà đầu tư;

c/ Lợi nhuận và rủi ro luôn tỷ lệ với nhau, lợi nhuận cao thì rủi ro càng lớn;

d/ Mức độ biến động của CP lớn hơn nhiều so với trái phiếu, lãi suất tăng sẽ ảnh hưởng đến giá trái phiếu;

đ/ Danh mục đầu tư đa dạng sẽ ít rủi ro hơn danh mục đầu tư tập trung;

e/ Lạm phát là mối đe dọa lớn nhất đối với các khoản đầu tư dài hạn. Đó là những vấn đề kinh tế - tài chính và nguyên tắc kinh doanh phức tạp, có tính tổng hợp - ảnh hưởng do nhiều yếu tố khác nhau kể cả trình độ hiểu biết của các chuyên gia phân tích CK cũng như nhà đầu tư.

PHỤ LỤC
THỐNG KÊ GIAO DỊCH TP. HCM

	28/07/08	so với 25/07/08		so với TB 5 phiên trước	
		Gia trị	% +/-	Gia trị	% +/-
KLGD('000CK)	15.384	9.229	67%	10.786	43%
GTGD(Ti VNĐ)	424	343	24%	443	-4%
NN Mua('000CK)	1.521	2.699	-44%	3.712	-59%
NN Bán('000CK)	2.669	662	303%	1.317	103%
GT NN Mua(Ti VNĐ)	72	126	-43%	189	-62%
GT NN Bán(Ti VNĐ)	86	27	215%	62	39%
KL Đặt Mua('000CK)	31.895	15.008	113%	13.132	143%
KL Chào Bán('000CK)	32.917	46.310	-29%	71.730	-54%
Dư Mua('000CK)	441	175	152%	59	643%
Dư Bán('000CK)	438	1.193	-63%	1.947	-77%

TOP TĂNG

MCK	Giá	+/-	% +/-
ICF	10,3	0,3	3,0
SAF	20,6	0,6	3,0
RHC	24,1	0,7	3,0
SJ1	17,2	0,5	3,0
VHC	20,7	0,6	3,0
NSC	24,2	0,7	3,0
DRC	34,7	1,0	3,0
VIC	104,0	3,0	3,0
HMC	17,4	0,5	3,0
SFI	38,4	1,1	3,0

TOP GIẢM

MCK	Giá	+/-	% +/-
TDH	48,5	-1,5	-3,0
VTC	16,2	-0,5	-3,0
MHC	13,0	-0,4	-3,0
SSI	42,3	-1,3	-3,0
SGC	16,3	-0,5	-3,0
ITA	82,0	-2,5	-3,0
HRC	49,5	-1,5	-2,9
FMC	13,2	-0,4	-2,9
BBC	23,2	-0,7	-2,9
DMC	83,0	-2,5	-2,9

TOP KL NN MUA

MCK	% +/-	KLMua	%KLGD
PPC	2,9	277.450	7,6%
PVD	2,8	248.400	78,3%
SGT	2,9	156.100	69,5%
HAP	1,8	138.600	29,6%
KDC	1,7	127.380	82,9%
DPM	2,9	105.470	73,2%
VNM	2,0	99.430	45,1%
DPR	2,4	51.180	94,5%
SSI	-3,0	30.080	93,8%
PRUBF1	-1,8	27.800	4,8%

TOP KL NN BÁN

MCK	% +/-	KLBán	%KLGD
PET	2,8	300.000	27,4%
TNC	2,7	207.000	0,0%
PVD	2,8	185.990	83,6%
VTO	-1,2	180.700	0,0%
PPC	2,9	147.540	45,8%
VNM	2,0	140.470	65,4%
SSC	-0,4	130.660	0,0%
HAP	1,8	87.570	0,0%
AGF	-2,8	74.280	0,0%
KDC	1,7	73.640	32,4%

TOP KLGĐ NHIỀU NHẤT

MCK	Giá	+/-	% +/-
STB	2,7	3.247.660	21,1%
PPC	2,9	1.202.690	7,8%
VTO	-1,2	956.270	6,2%
VFMVF1	2,5	633.400	4,1%
DPM	2,9	472.220	3,1%
PVD	2,8	448.660	2,9%
PRUBF1	-1,8	376.200	2,4%
REE	-2,9	347.190	2,3%
PET	2,8	344.550	2,2%
TNC	2,7	344.230	2,2%

TOP DƯ MUA – DƯ BÁN

MCK	Giá	MCK	% +/-
HPG	65.102	SSI	59.791
DPM	54.040	VFMVF4	38.754
STB	36.049	SAM	34.726
FPT	18.760	CNT	34.079
FBT	18.595	SBT	24.296
TSC	15.213	TTP	21.907
PVD	12.809	BBC	19.314
BMC	10.768	GMD	13.877
SJS	9.747	TYA	13.874
VIS	9.248	BBT	13.590

THÔNG KÊ GIAO DỊCH HÀ NỘI

	28/07/08	So với 25/07/08		So với 5 phiên trước	
		Giá trị	% thay đổi	Giá trị	% thay đổi
KLGD(000CK)	9.434	4.750	99%	5.570	69%
GTGD(Ti VNĐ)	305	188	63%	214	42%
NN Mua(000CK)	462	536	-14%	414	11%
NN Bán(000CK)	356,1	381,8	-7%	184,7	93%
GT NN Mua(Ti VNĐ)	26,2	25,0	5%	22,3	17%
GT NN Bán(Ti VNĐ)	6,4	10,5	-39%	5,0	28%
KL Đặt Mua(000CK)	13.034	5.154	153%	6.013	117%
KL Chào Bán(000CK)	14.395	15.644	-8%	22.810	-37%
Dư Mua(000CK)	1.657	414	300%	216	666%
Dư Bán(000CK)	6.291	11.103	-43%	17.036	-63%

TOP TĂNG

MCK	Giá	+/-	% +/-
KBC	149,1	5,7	4,0
VSP	87,0	3,3	3,9
SD5	29,3	1,1	3,9
DTC	64,6	2,4	3,9
VCS	43,1	1,6	3,9
SDS	24,4	0,9	3,8
DAC	30,0	1,1	3,8
VTS	38,7	1,4	3,8
PVE	22,2	0,8	3,7
HLY	44,9	1,6	3,7

TOP GIẢM

MCK	Dư mua	MCK	Dư bán
B82	12,0	-0,5	-4,0
TXM	12,0	-0,5	-4,0
DAE	14,4	-0,6	-4,0
SVC	24,1	-1,0	-4,0
SIC	16,9	-0,7	-4,0
CTB	14,5	-0,6	-4,0
TLC	9,7	-0,4	-4,0
L43	17,0	-0,7	-4,0
HNM	17,0	-0,7	-4,0
SAP	12,2	-0,5	-3,9

TOP KL NN MUA

MCK	25/07/2008	28/07/2008	%KLGĐ
PVS	2.000	210.000	41,1%
PVI	92.200	124.000	51,2%
KBC	80.000	85.000	82,6%
TBC	-	11.000	2,0%
KLS	1.000	10.300	0,9%
HNM	-	4.700	2,2%
VNR	1.000	3.200	9,0%
VC7	-	3.000	15,6%
S99	-	2.000	2,5%
SCJ	8.600	1.500	3,0%

TOP KL NN BÁN

MCK	25/07/2008	28/07/2008	%KLGĐ
KLS	0	59.700	5,0%
TBC	0	57.700	10,6%
HNM	0	49.000	23,4%
BCC	152.680	45.200	24,8%
PAN	0	44.000	8,8%
NLC	0	34.500	34,4%
HJS	0	18.700	51,0%
ILC	0	17.200	28,3%
HHC	0	14.700	51,6%
SD9	0	5.000	2,3%

TOP KLGĐ NHIỀU NHẤT

MCK	25/07/2008	28/07/2008	%KLGĐ
ACB	784.200	1.938.400	20,5%
KLS	72.200	1.204.700	12,8%
TBC	114.600	545.600	5,8%
PVS	848.700	511.100	5,4%
PAN	172.200	500.100	5,3%
NTP	18.700	254.900	2,7%
SD7	120.500	252.900	2,7%
PVI	235.300	242.100	2,6%
SD9	8.700	216.600	2,3%
HNM	2.300	209.800	2,2%

TOP GIÁ TRỊ GIAO DỊCH LỚN NHẤT (triệu VND)

MCK	25/07/2008	28/07/2008	%KLGĐ
ACB	46.708	114.560	37,5%
PVS	35.974	22.416	7,3%
PAN	6.725	19.829	6,5%
KBC	14.397	15.340	5,0%
KLS	903	14.731	4,8%
NTP	722	9.872	3,2%
MMC	-	6.932	2,3%
TBC	1.455	6.812	2,2%
PVI	6.273	6.550	2,1%
SD7	3.073	6.382	2,1%

TOP GIÁ TRỊ RÒNG NĐTNN (triệu VND)

MCK	Giá trị mua ròng	MCK	Giá trị bán ròng
KBC	12.672	PAN	-1.780
PVS	9.237	HNM	-753
PVI	3.417	KLS	-590
SCJ	104	TBC	-561
VNR	84	BCC	-524
S99	62	NLC	-504
NTP	39	ILC	-389
BVS	38	HHC	-318
VC7	36	HJS	-224
HPC	21	SD9	-105

TOP QUY MÔ LỆCH

MCK	Quy mô lệnh mua	MCK	Quy mô lệnh bán
NVC	4.983	BLF	3.612
TV4	2.467	TLC	3.556
TJC	2.397	POT	3.312
PVI	2.327	KBC	3.216
DHI	2.222	L62	3.180
PVS	2.168	KLS	3.121
SDS	2.145	BVS	2.985
TBC	2.106	CSG	2.914
PVC	2.084	TBC	2.844
SGD	2.038	TXM	2.821

BẢNG GIÁ OTC

Ngày	Tên công ty	Mã GD	Giá TC	Thay đổi	Ghi chú
28/07/08	NH Đại Á	DAB	10.5	0.4	Khối các Ngân hàng TMCP
28/07/08	NH An Bình	ABB	8	0.4	
28/07/08	NH Sài Gòn - HN	SHB	8.7	0.1	
28/07/08	NH Quân Đội	MB	19.7	3.4	
28/07/08	NH Nhà Hà Nội	HBB	13.2	0.5	
28/07/08	NH Xuất nhập khẩu	EIB	23.5	1.5	
28/07/08	NH Hàng hải	MSB	10.5	0.4	
28/07/08	NH Phương Nam	PNB	14.3	0.1	
28/07/08	NH Ngoại quốc doanh	VPB	10.8	0.7	
28/07/08	NH Dầu khí toàn cầu	GB	9	0	
28/07/08	NH Ngoại Thương	VCB	30.5	2	
28/07/08	NH Quốc Tế	VIB	13.8	0.5	
28/07/08	NH Kỹ Thương	TCB	23	0.7	
28/07/08	Tổng công ty Bảo Việt	BAOVIET	21	1.5	Tài chính, Bảo hiểm, Cty chứng khoán
28/07/08	Tập đoàn tài chính DK	PVFC	17	5	
28/07/08	Trái phiếu SSI	TSSI	271	-2.2	
28/07/08	Chứng khoán Việt Nam	VNS	11	0	
28/07/08	Chứng khoán Đại Việt	DVS	8	0	
28/07/08	Tập đoàn Hoàng Anh GL	HAGL	113	1	Ngành xây dựng, Bất động sản
28/07/08	Quốc Cường Gia Lai	QCGL	20.9	0.1	
28/07/08	Tổng công ty xây dựng VN	VINACONEX	19	0	
28/07/08	CTCP xi măng hà tiên 2	XMHT2	13	0	
28/07/08	Tổng công ty xây dựng Licogi16	LICOGI16	13.5	0	
28/07/08	Công ty Địa ốc Sài Gòn	SACOMREAL	16	0	
28/07/08	Công ty xây dựng Sao Mai AG	SMCC	32	0	
28/07/08	Công ty Vận tải Biển 3	VINASHIP	40	0	Ngành vận tải biển
28/07/08	Vận tải biển Bắc	NOSCO	31	-2	
28/07/08	Công ty Container Sài Gòn	VICONSHIPS	20	0	
28/07/08	Công ty Vận tải biển VN	VOSCO	17.5	0	Các ngành khác
28/07/08	Công ty viễn thông tin học bưu điện	CTIN	104	0	
28/07/08	Công ty CP XNK Hà Anh	HAC	23	0	

KHUYẾN CÁO

Bản báo cáo này được thực hiện độc lập, khách quan bởi Công ty Cổ phần Chứng khoán Eurocapital dựa trên những nguồn thông tin tin cậy. Tuy nhiên, chúng tôi không đảm bảo rằng mọi thông tin và dữ liệu được sử dụng trong báo cáo này đã hoàn toàn đầy đủ và chính xác. Những ý kiến trong bản báo cáo này chỉ mang tính tham khảo, chúng tôi không chịu bất kỳ một trách nhiệm nào đối với những kết quả từ việc sử dụng toàn bộ hoặc một phần nội dung của bản báo cáo để kinh doanh.

Bản báo cáo này được giữ bản quyền và là tài sản của Công ty Cổ phần Chứng khoán Eurocapital, không được dùng để bán. Xin vui lòng ghi rõ nguồn khi trích dẫn các thông tin trong bản báo cáo này.

Bản báo cáo này được lưu hành nội bộ.

Mọi thắc mắc và ý kiến đóng góp xin liên hệ:

Công ty Cổ phần Chứng khoán Eurocapital

Địa chỉ: Tầng 2, tòa nhà Thành Công, 25 Láng Hạ, Hà Nội

Điện thoại: +844.514.4444

Email: contact@eurocapital.vn