

2008

BẢN TIN

THỊ TRƯỜNG CHỨNG KHOÁN

NGÀY 29/07/2008

DIỄN BIẾN GIAO DỊCH TRONG NGÀY	Trang 2
TIN TỨC - SỰ KIỆN – BÌNH LUẬN	Trang 4
TÂM ĐIỂM THỊ TRƯỜNG TRONG NGÀY	Trang 7
DỰ ĐOÁN PHIÊN GIAO DỊCH KẾ TIẾP	Trang 7
KHUYẾN NGHỊ	Trang 8
GÓC TRAO ĐỔI	Trang 8
PHỤ LỤC	Trang 9

CTCPCK Eurocapital (ECC)

Tầng 2, toà nhà Thành Công

25 Láng Hạ, Hà Nội

Tel: (84 -4) 514 4444

Email: contact@eurocapital.vn

Website: www.eurocapital.vn

Chịu trách nhiệm thực hiện:

Nguyễn Phôn Hậu

Phạm Bá Viên

Phan Diễm Hằng

Trần Hoàng Sơn

Đỗ Bảo Ngọc

Nguyễn Lan Hương

Lưu Thị Cẩm Thúy

Lê Khắc Chính

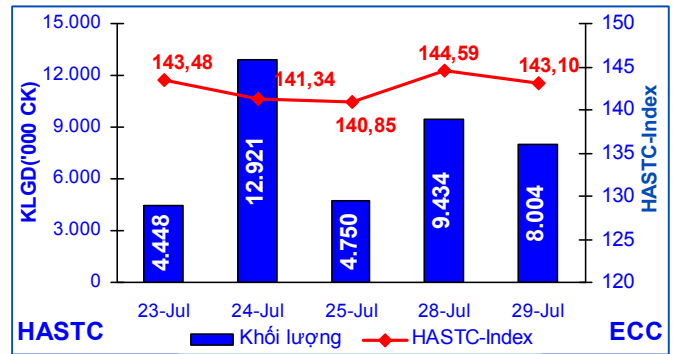
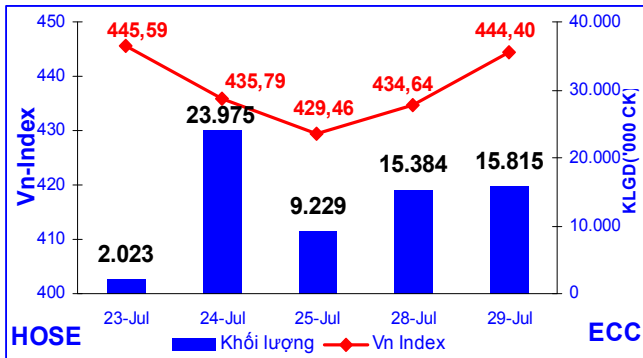
contact@eurocapital.vn

CÔNG TY CỔ PHẦN CHỨNG KHOÁN EUROCAPITAL

29/07/2008



DIỄN BIẾN GIAO DỊCH TRONG NGÀY



CÔNG PHIEU & CCQ

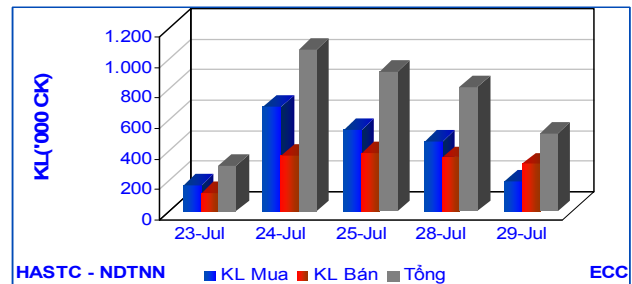
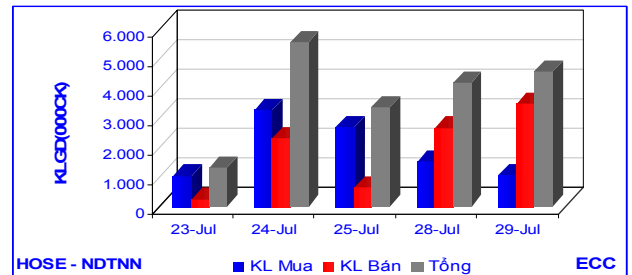
VN-Index: VN-Index phiên hôm nay tiếp tục tăng 9,76 điểm (+2,20%), đóng cửa ở mức 444,40 điểm. KLGĐ toàn thị trường vẫn được duy trì ở mức cao với 15,81 triệu đơn vị CP&CCQ tương đương 421,90 tỷ đồng. KLGĐ khớp lệnh đạt 14,91 triệu đơn vị CP&CCQ, tăng 0,36 triệu đơn vị (+2,50%). GTGD khớp lệnh đạt 384,90 tỉ VNĐ, giảm 13,23 tỉ VNĐ (-3,32%). KLGĐ thỏa thuận đạt 0,89 triệu đơn vị CP&CCQ, tăng 67,36 ngàn đơn vị (+8,13%), GTGD thỏa thuận đạt 37,00 tỉ VNĐ, tăng 10,85 tỉ VNĐ (+41,50%) so với phiên giao dịch ngày hôm qua.

HASTC-Index: HASTC-Index không duy trì được đà tăng của phiên hôm qua, giảm 1,49 điểm (-1,03%) đóng cửa ở mức 143,10 điểm. KLGĐ báo giá giảm nhẹ với 7,83 triệu đơn vị, giảm 1,53 triệu đơn vị (-16,42%) còn GTGD tương ứng giảm mạnh, chỉ đạt 199,80 tỷ VNĐ, giảm 102,41 tỷ VNĐ (-33,89%). Tổng KLGĐ đạt 8,00 triệu đơn vị, giảm 1,43 triệu đơn vị (-15,16%). Tổng GTGD tương ứng đạt 208,68 tỉ VNĐ, giảm 96,75 tỉ VNĐ (-31,68%) so với phiên giao dịch ngày hôm qua.

CUNG-CẦU CHỨNG KHOÁN TRONG NGÀY:

Tổng số lệnh đặt mua phiên này là 20.513 lệnh với tổng khối lượng đặt mua 43.087.660 chứng khoán, so với ngày giao dịch trước tăng 35,09%. Tổng số lệnh đặt bán phiên này là 8.468 lệnh với tổng khối lượng đặt bán 24.553.360 đơn vị, so với phiên trước giảm - 25,41%. Chênh lệch khối lượng (mua - bán) 18.534.300 chứng khoán, hiệu số mua - bán của phiên giao dịch trước là -1.022.670 chứng khoán.

GIAO DỊCH NHÀ ĐẦU TƯ NƯỚC NGOÀI:



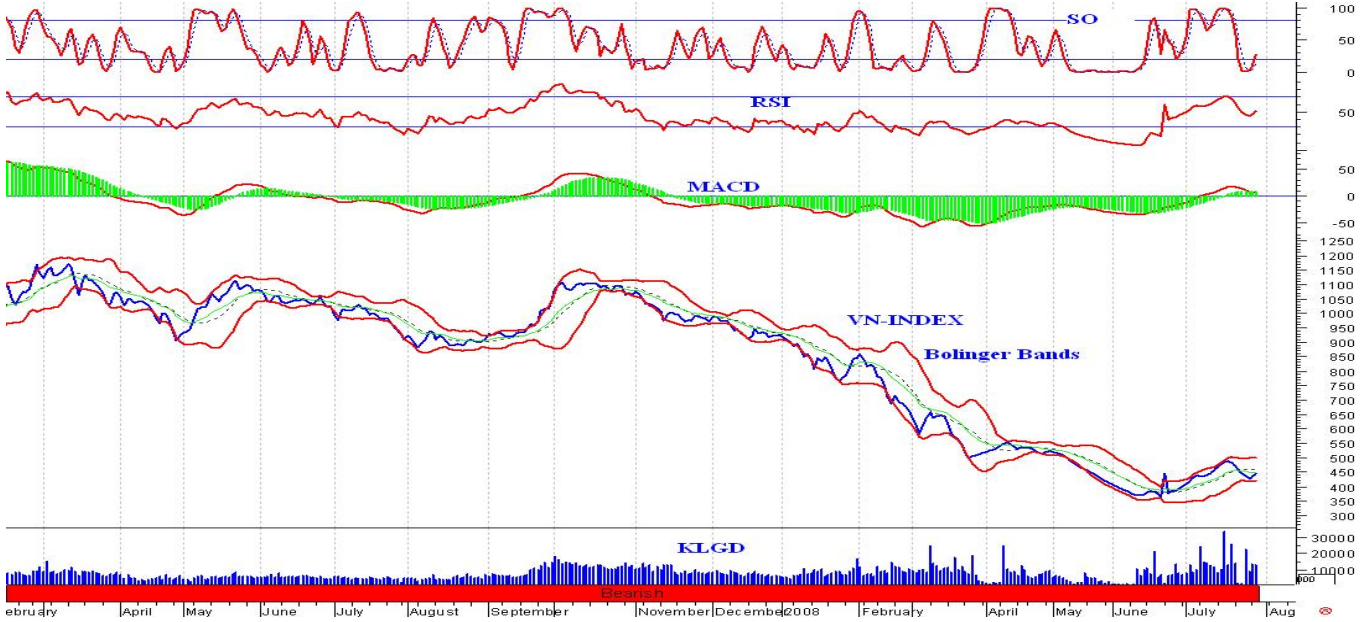
NĐTNN phiên hôm nay tiếp tục bán ra, lượng bán ròng đạt 2,42 triệu đơn vị và giá trị bán ròng đạt 53,92 tỉ VNĐ. Lượng mua vào tiếp tục giảm mạnh, chỉ đạt 1,07 triệu đơn vị CP&CCQ, giảm 0,44 triệu đơn vị (-29,36%). Giá trị mua vào tương ứng chỉ đạt 37,29 tỉ VNĐ, giảm 34,82 tỉ VNĐ (-49,29%). Lượng bán ra tăng mạnh với 3,49 triệu đơn vị CP&CCQ, tăng 0,82 triệu đơn vị (+30,97%), giá trị bán tương ứng đạt 91,21 tỉ VNĐ, tăng 4,73 tỉ VNĐ (+5,48%) so với phiên giao dịch ngày hôm qua.

TRÁI PHIẾU:

Trên sàn HCM, phiên này không có GD. Bên sàn Hà Nội, KLGĐ vẫn ở mức cao với 6,90 triệu đơn vị (-48,35%), GTGD đạt 569,79 tỉ VNĐ (-52,08%) so với phiên giao dịch ngày hôm qua. Trong đó, NĐTNN giao dịch 6,15 triệu đơn vị, GTGD đạt 509,53 tỉ VNĐ. Trong đó, NĐTNN giao dịch 8,86 triệu đơn vị, giá trị bán ròng đạt 4,35 tỉ VNĐ.

PHÂN TÍCH KỸ THUẬT:

VN-Index



VNI hôm nay tiếp tục tăng mạnh, có thêm **9,76** điểm (+2,20%), đóng cửa ở mức **444,40** điểm. Thanh khoản của thị trường vẫn được duy trì tốt với KLGD toàn thị trường ở mức cao (**15,81** triệu đơn vị). Lượng mua tiếp tục tăng mạnh còn lượng bán ngày một ít, thị trường đến phiên này đã nghiêng nhiều hơn về bên mua. Trên đồ thị, RSI đi lên, cho thấy sức mua của thị trường đang tăng lên. Đường tín hiệu sớm SO cũng đi lên và đã vượt qua ngưỡng quá bán 20, tiếp tục cho tín hiệu tăng.

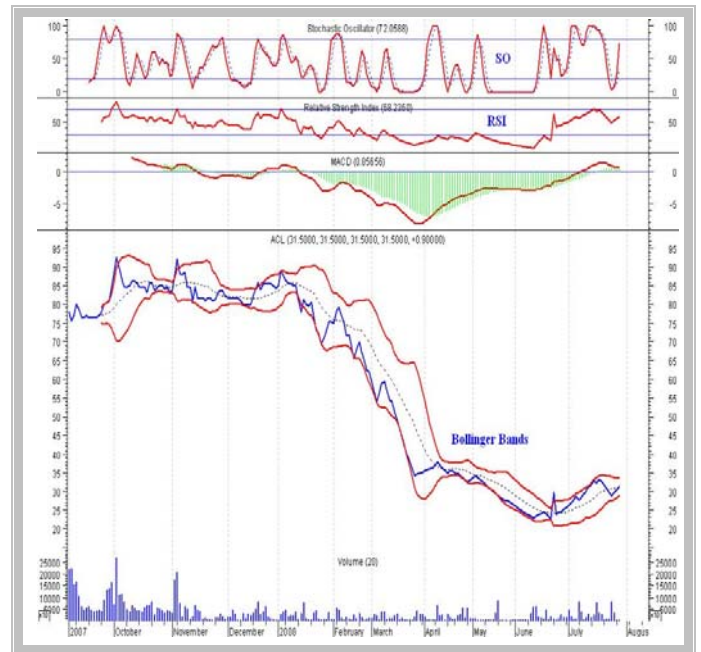
MACD sau đợt giảm vừa qua đã chứng lại, hiện tại vẫn đang ở trên ngưỡng 0. Trên dải Bollinger Bands, VNI tiếp tục đi lên và chạm tới MA9, có thể cắt đường này ở phiên tới. BB hiện tại vẫn duy trì ổn định, chưa cho tín hiệu cụ thể nào.

Nhiều khả năng trong phiên tới, VNI sẽ tiếp tục tăng.

ACL

ACL đã có thêm 1 phiên tăng giá sau giai đoạn điều chỉnh giảm tuần trước. ACL cũng vừa công bố kết quả kinh doanh 6 tháng đầu năm : LNST đạt 51,4% và DTT đạt 65% kế hoạch năm, EPS lũy kế đạt 4300. Trên đồ thị, RSI tiếp tục đi lên và đã vượt qua ngưỡng cân bằng 50. Đường SO cũng bắt lên nhanh chóng, tiến sát tới vùng quá mua. MACD phiên hôm nay đã đi lên nhẹ, ủng hộ cho tín hiệu tăng của SO. Trên dải BB, đường giá bật lên mạnh và đã vượt qua đường trung bình giá, hướng tới dải trên, còn BB theo đà thu hẹp lại, cho dấu hiệu về 1 xu hướng giá mới.

Cùng với đà phục hồi mạnh của thị trường những phiên vừa qua, nhiều khả năng ACL sẽ tiếp tục tăng trong những phiên tới



SỰ KIỆN - BÌNH LUẬN

Nhóm thông tin	Tin tức – Sự kiện	Bình luận
HOSE	<p>DIC: Niêm yết và giao dịch cổ phiếu phát hành thêm Theo đó, 2.240.000 CP được niêm yết với tổng giá trị là 22.400.000.000 đồng. Ngày niêm yết bổ sung có hiệu lực: 24/07/2008. Ngày chính thức giao dịch: 31/07/2008</p>	
	<p>SGC: Thay đổi nhân viên công bố thông tin Ông Trần Lý Anh Tuấn được ủy quyền làm Nhân viên công bố thông tin thay cho ông Dương Trí Khôi từ ngày 01/08/2008.</p>	
	<p>VFMVF4: Thông báo thay đổi giá trị tài sản ròng trong kỳ Tính đến 24/07/2008, giá trị tài sản ròng đầu kỳ đạt 792.116.445.779 đồng; giá trị tài sản ròng cuối kỳ đạt 776.160.701.406 đồng; giá trị tài sản ròng trên một CCQ đạt 9,624 đồng (tính trên 80.646.000 CCQ)</p>	
	<p>TSC: Giao dịch cổ phiếu cổ đông nội bộ Ông Huỳnh Sáng – thành viên BKS, nắm giữ 100.000 CP (1,2%), đăng ký bán 50.000 CP từ 30/07/2006 đến 19/10/2008</p>	
	<p>DCT: Giao dịch cổ phiếu của cổ đông nội bộ Ông Đỗ Tài Thiện – UV HĐQT bán 588.500 CP (3,2%) từ ngày 30/07/2008</p>	
	<p>AGF: Kết quả giao dịch cổ phiếu của cổ đông lớn CTCP Hùng Vương nắm giữ 2.142.016 CP (16,66%), mua 160.000 CP từ 24/07/2008 đến 25/07/2008</p>	
	<p>SSI: Kết quả giao dịch cổ phiếu của cổ đông lớn DAIWA SECURITIES GROUP INC nắm giữ 8.479.310 CP (6,2%), mua 5.838.380 CP từ 16/07/2008 đến 21/07/2008 và AUSTRALIA AND NEW ZEALAND BANKING GROUP LIMITED nắm giữ 22.969.530 CP (16,81%), mua 1.000.000 CP vào ngày 25/07/2008</p>	
	<p>CAN: Kết quả giao dịch cổ phiếu của cổ đông lớn Balestrand Limited. nắm giữ 789.140 CP (15,78%), bán 263.070 CP từ 17/07/2008 đến 24/07/2008</p>	
	<p>LAF: Kết quả giao dịch cổ phiếu của cổ đông lớn Citigroup Global Market Financial Products Ltd. Nắm giữ 783.880 CP (13,52%), bán 110.000 CP vào ngày 17/07/2008</p>	
	<p>HT1: Báo cáo thường niên 2007 Theo đó, DTT đạt 2.192.928 triệu đồng (bằng 91% so với KH); LNST TNDN đạt 100.339 triệu đồng (bằng 100% so với KH).</p>	
HASTC	<p>PVE: BCTC quý II năm 2008 Doanh thu bán hàng và dịch vụ đạt 70.284.477.636 đồng, LNST đạt 3.303.771.661 đồng.</p>	
	<p>NTS: BCTC quý II năm 2008 Doanh thu bán hàng và dịch vụ đạt 113.917.297.154 đồng, LNST 5.108.806.650 đồng. EPS đạt 1.471 đồng.</p>	
	<p>CJC: BCTC quý II năm 2008 Doanh thu bán hàng và dịch vụ đạt 51.516.534.469 đồng, LNST 3.943.786.836 đồng. EPS đạt 1.972 đồng</p>	

	HNM: BCTC quý II năm 2008 Doanh thu bán hàng và dịch vụ đạt 136.271.944.027 đồng, LNST 3.924.994.509 đồng. EPS đạt - 392 đồng	
	VFR: BCTC quý II năm 2008 Doanh thu bán hàng và dịch vụ đạt 58.784.674.150 đồng, LNST 10.541.305.178 đồng. EPS đạt 702.75 đồng	
	KBC: BCTC quý II năm 2008 Doanh thu bán hàng và dịch vụ đạt 402.241.098.407 đồng, LNST 150.051.758.665 đồng. EPS đạt 1.746 đồng	
TIN TRONG NƯỚC	Công ty Tài chính Toyota Việt Nam được phép thành lập Ngày 24/7/2008, Thống đốc NHNN đã quyết định cấp giấy phép số 208/GP-NHNN cho Công ty TNHH Một thành viên Tài chính Toyota Việt Nam được thành lập. Công ty có tên tiếng Anh là Toyota Finance Services Vietnam Company Limited (TFSVN). TFSVN có vốn điều lệ 300 tỷ đồng với thời gian hoạt động là 50 năm và được hoạt động trên toàn bộ lãnh thổ Việt Nam. Công ty có trụ sở chính tại tầng 4, Golden Tower, số 6 Nguyễn Thị Minh Khai, quận 1, Tp.HCM. Công ty thực hiện một số hoạt động chính như phát hành kỳ phiếu, trái phiếu, chứng chỉ tiền gửi và các loại giấy tờ có giá khác để huy động vốn của tổ chức và cá nhân trong và ngoài nước theo quy định của pháp luật hiện hành... <i>(Nguồn: Vneconomy)</i>	
	THÔNG TIN KINH TẾ THẾ GIỚI	Giá dầu Chốt phiên giao dịch hôm qua tại Sở giao dịch hàng hóa New York (NYMEX), giá dầu thô ngọt nhẹ giao tháng 9 tăng 1,47 USD/thùng (1,2%), dừng ở mức 124,73 USD/thùng. Giá dầu thô Brent giao tháng 9 tại thị trường London đóng cửa tăng 1,32 USD/thùng (1,1%), đạt mức 125,84 USD/thùng. Cuối buổi sáng nay trên thị trường Singapore, giá dầu ngọt nhẹ giao dịch trên 125 USD/thùng.
Giá vàng Chốt phiên giao dịch lúc rạng sáng nay tại thị trường New York, giá vàng giao ngay tăng 1,7 USD/oz (0,2%) so với giá chốt phiên cuối tuần trước, đạt mức 930,9 USD/oz. Trước đó, giá vàng giao kỳ hạn tháng 8 tại NYMEX chốt phiên tăng 11 USD/oz, đạt mức 937,8 USD/oz. Cuối buổi sáng nay theo giờ Việt Nam, giá vàng giao ngay trên thị trường châu Á phổ biến ở mức 933 USD/oz. Giá vàng kỳ hạn giao dịch điện tử ở NYMEX tăng thêm hơn 4 USD/oz, đạt mức 942 USD/oz.		<i>Giá vàng tăng do sự phục hồi của giá dầu và sự trượt giá trở lại của USD so với Euro trước những thông tin xấu tiếp tục phát đi từ thị trường tài chính Mỹ. Sáng nay, tại thị trường trong nước, giá vàng SJC theo thông tin niêm yết trên website của công ty là 1.890.000 đồng/chỉ (mua vào) và 1.896.000 đồng/chỉ (bán ra), giảm khoảng 2.000 đồng/chỉ so với đầu giờ sáng. Giá vàng Bảo Tín Minh Châu tương ứng là 1.890.000 đồng/chỉ và 1.903.000 đồng/chỉ, tăng 2.000 đồng/chỉ và 3.000 đồng/chỉ so với chiều hôm qua. Giá vàng PNJ là 1.893.000 đồng/chỉ và 1.899.000 đồng/chỉ.</i>
THỊ TRƯỜNG CHỨNG	Thị trường chứng khoán Mỹ Chứng khoán Mỹ phiên giao dịch đầu tuần đã đồng loạt giảm điểm mạnh. Cụ thể, chỉ số công nghiệp Dow Jones giảm 239,61 điểm (2,11%), đóng cửa ở mức 11.131,08. Chỉ số Nasdaq giảm 46,31 điểm (2%), chốt ở mức	

**KHOẢN
THẾ GIỚI**

2.264,22. Cuối cùng, chỉ số S&P 500 giảm 23,39 điểm (1,86%), đóng cửa ở mức 1.234,37.

cổ phiếu phổ thông mới lên tới 8,5 tỷ USD. Ngoài ra, các nhà chức trách Mỹ đã lên tiếng cảnh báo về việc sẽ có thêm những ngân hàng vỡ nợ nữa trong năm nay sau vụ đóng cửa 2 ngân hàng First National Bank of Nevada và First Heritage Bank NA of California.

Thị trường chứng khoán Châu Âu

Tính đến 16h00 ngày 29/7/2008 theo giờ Việt Nam, các chỉ số chứng khoán châu Âu đồng loạt giảm điểm. Cụ thể, CAC 40 của Pháp giảm 42,69 điểm (0,99%); DAX giảm 50,49 điểm (0,79%); FTSE giảm 5,50 điểm (0,1%).

Chứng khoán châu Âu giảm điểm do mối lo các khoản thua lỗ tín dụng sẽ ngày càng tồi tệ hơn và nền kinh tế suy thoái sẽ làm giảm lợi nhuận các công ty.

Thị trường chứng khoán Châu Á

Tính đến 16h00 ngày 29/7/2008 theo giờ Việt Nam, các chỉ số chứng khoán chính của châu Á đều đồng loạt giảm điểm. Cụ thể, Shanghai của Trung Quốc giảm 52,70 điểm (1,82%); Hang Seng của Hồng Kông giảm 429,21 điểm (1,89%); Nikkei 225 của Nhật giảm 194,33 điểm (1,46%); KOSPI của Hàn Quốc giảm 21,09 điểm (1,95%)

Chứng khoán châu Á giảm điểm sau khi 2 hãng Toyota đưa ra đã cắt giảm dự báo doanh thu xe hơi toàn thế giới xuống còn 9,5 triệu đơn vị (giảm 350.000 đơn vị) và Tokyo Electric Power đưa ra dự báo thua lỗ 12 tháng lên tận 280 tỷ yen, cao hơn nhiều so với con số thua lỗ 150 tỷ yen vào năm trước. Những dự báo này càng làm tăng thêm mối lo ngại việc nền kinh tế tăng trưởng chậm lại và giá năng lượng tăng sẽ ảnh hưởng đến lợi nhuận các công ty.

TÂM ĐIỂM**THỊ TRƯỜNG VẤN KHẢ QUAN, VNS CHÀO SÀN “THÀNH CÔNG”**

Nối tiếp đà tăng điểm phiên đầu tuần, thị trường hôm nay tiếp tục có phiên giao dịch sôi động cho dù cuối phiên Hasc – index giảm điểm. Cụ thể: Vn – index tăng 9,76 điểm (2,24%) đứng ở 444,4 điểm, giá trị giao dịch đạt 421,9 tỷ đồng. Hasc – index giảm nhẹ 1,49 điểm (1,03%) đóng cửa ở 143,1 điểm, giá trị giao dịch đạt 199,81 tỷ đồng.

Có thể nói phiên này là phiên “giằng co” giữa bên mua và bên bán, đặc biệt là tại TTGDCK Hà Nội khi chỉ số Hasc – index lúc lên lúc xuống, bảng điện tử liên tục đổi màu (màu xanh: tăng, màu đỏ: giảm, màu vàng: đứng giá) thể hiện diễn biến giao dịch khá sôi động và cân bằng. Mặc dù kết thúc phiên Hasc – index giảm nhẹ, tuy nhiên hầu hết các nhà đầu tư vẫn tỏ ra lạc quan bởi diễn biến giao dịch sôi động của thị trường, tính thanh khoản ngày càng được cải thiện.

Phiên này Sở GDCK TPHCM đón nhận thêm một cổ phiếu mới lên sàn và có ngày giao dịch đầu tiên, đó là cổ phiếu của công ty cổ phần Ánh Dương Việt Nam có mã chứng khoán là VNS. CTCP Ánh Dương Việt Nam có trụ sở chính tại 306 Điện Biên Phủ, Phường 22, Quận Bình Thạnh, Thành phố Hồ Chí Minh, hoạt động chủ yếu trong lĩnh vực kinh doanh vận tải bằng xe Taxi với thương hiệu TAXI VINASUN và kinh doanh du lịch, dịch vụ vé máy bay với thương hiệu VINASUN TRAVEL.

Phiên này VNS chính thức giao dịch 17 triệu CP (tương ứng với vốn điều lệ 170 tỷ đồng) với giá chào sàn là 60.000đ/CP, tuy nhiên diễn biến giao dịch CP này có lẽ đã làm nhiều nhà đầu thất vọng khi kết thúc phiên CP này giảm hết biên độ 20% (biên độ của ngày giao dịch đầu tiên tại sàn TPHCM) đứng ở mức 48.000đ/CP và tổng khối lượng giao dịch đứng ở mức khiêm tốn chỉ đạt hơn 6000 CP (khối lượng rất nhỏ so với 17 triệu CP được niêm yết).

DỰ ĐOÁN PHIÊN GIAO DỊCH KẾ TIẾP

Vn-Index tiếp đà tăng điểm mạnh mẽ sau phiên đảo chiều ngoạn mục đầu tuần. Những mã CP có mức vốn hóa lớn với kết quả kinh doanh quý II tốt đang thu hút được sự quan tâm và chú ý của nhiều NĐT. Tính thanh khoản được cải thiện cùng với những ảnh hưởng tâm lý bởi giá xăng dầu tăng trong tuần trước đã phần nào giảm bớt khiến thị trường sôi động trở lại. Tuy nhiên, cùng với những thông tin báo cáo tài chính quý II, thị trường đang diễn ra sự phân hóa mạnh mẽ giữa những mã CP có kết quả kinh doanh khả quan và những mã CP có kết quả kinh doanh không thuận lợi thể hiện ngay qua giá của CP. Nhóm cổ phiếu Blue-Chip như: DPM, STB, ITA, FPT...vẫn giữ được đà tăng trần mạnh mẽ tạo lực tăng mạnh cho VNI trong phiên giao dịch hôm nay. Khối lượng giao dịch khớp lệnh lớn vẫn thuộc về những mã CP lớn như: SSI với trên

1,9 triệu CP, SAM với gần 11,2 triệu CP (khớp với giá sàn), tiếp đó là PVT, VTO và PET với trên 500 nghìn CP.

Sau cú sốc tâm lý đầu tuần trước, các thông tin kinh tế vĩ mô lạc quan như giá dầu giảm, tỷ giá VND/USD vẫn rất ổn định, chỉ số lạm phát của Việt Nam đang tăng chậm lại, đã khuyến khích nhà đầu tư trở lại với thị trường. Thêm vào đó, kết quả kinh doanh của các công ty niêm yết lần lượt được công bố, cho thấy vẫn còn có nhiều công ty làm ăn hiệu quả ngay cả trong thời kỳ khó khăn là những thông tin tích cực tới diễn biến thị trường trong giai đoạn này. Theo dự đoán của chúng tôi, phiên tiếp theo VNI vẫn sẽ tiếp tục tăng điểm và hiện tượng phân hóa cổ phiếu vẫn diễn ra mạnh mẽ.

KHUYẾN NGHỊ

Nền kinh tế vẫn đang đối mặt với nhiều khó khăn tuy nhiên kết quả kinh doanh của nhiều doanh nghiệp vẫn đạt mức khá và nhiều công ty vượt mức kế hoạch năm điển hình như HPG với mức lợi nhuận tăng 14% so với kế hoạch cả năm. Kết quả kinh doanh của doanh nghiệp vẫn là yếu tố cốt lõi tạo nên giá trị thị trường của CP. Bởi vậy, chúng tôi xin khuyến nghị:

- **Đối với NĐT dài hạn:** Xem xét dài ngân dãn (khoảng ¼) danh mục đầu tư của mình vào những mã cổ phiếu có kết quả kinh doanh khả quan trong quý II và hoạt động SXKD ít bị ảnh hưởng bởi lạm phát và ảnh hưởng trực tiếp

của giá xăng dầu, có tính thanh khoản khá. Tránh đầu tư vào những mã cổ phiếu ngành dịch vụ tài chính.

- **Đối với NĐT ngắn hạn:** Xem xét dài ngân vào những mã cổ phiếu có kết quả kinh doanh quý II tốt, tính thanh khoản cao. Đồng thời tận dụng cơ hội cắt lỗ ngay những mã chứng khoán có kết quả không mấy khả quan thanh khoản kém nhằm cơ cấu lại danh mục đầu tư. Nên tránh các cổ phiếu đang được bán nhiều bởi các nhà đầu tư ngoại hoặc các cổ phiếu có giao dịch quá thấp.

GÓC TRAO ĐỔI

BBC – ĐÁNG ĐỂ ĐẦU TƯ DÀI HẠN

Công ty cổ phần bánh kẹo Biên Hòa một trong những đơn vị sản xuất bánh kẹo lớn của Việt Nam với năng suất 10.000 tấn một năm trên dây chuyền công nghệ đồng bộ hiện đại của ITALIA.

Hoạt động chính:

Sản xuất các sản phẩm bánh kẹo và mạch nha và các sản phẩm dinh dưỡng và dinh dưỡng chức năng cho đa dạng khách hàng.

Một số chỉ tiêu tài chính chủ yếu:

- Mã chứng khoán BBC – Niêm yết tại HOSE
- Vốn điều lệ: 150 tỷ đồng
- Vốn CSH: 487 tỷ đồng.
- ROE (2007): 12,5%
- ROA (2007): 10,7%
- Book Value: 32.000 đồng, với giá hiện tại là 22.600 đồng, giá có thể về mức 18.000 đồng khi đó P/BV=0.6 là một trong những công ty có P/BV nhỏ nhất trên sàn.

Thị trường:

Sản phẩm được tiêu thụ chủ yếu ở thị trường nội địa (chiếm 96%-97% tổng doanh thu của Công ty). Thị trường chính là khu vực miền Nam trong đó thành phố Hồ Chí Minh đóng vai trò chủ đạo. Sản phẩm xuất khẩu phần lớn là các sản phẩm mạch nha. Tốc độ tăng trưởng ngành trung bình 7-8%/năm và thị phần của hàng nhập khẩu còn khiêm tốn (30%) là điều kiện thuận lợi để BBC mở rộng và phát triển.

Thương hiệu:

Với thị phần khoảng 10%, BBC là đơn vị sản xuất bánh kẹo có sản lượng và thương hiệu xếp thứ 2 tại Việt Nam (sau Kinh Đô). Riêng mặt hàng kẹo, BBC có vị trí dẫn đầu. BBC có mạng lưới phân phối rộng khắp cả nước với hơn 20.000 cửa hàng tại các thành phố lớn là Hồ Chí Minh, Hà Nội, Cần Thơ và Đà Nẵng.

Thông tin nổi bật:

- Ngày 21/5/2008: Tập đoàn Lotte (tập đoàn của Nhật bản - Hàn Quốc, chủ sở hữu của hãng Chocopie danh tiếng) mua thêm 840 nghìn cổ phiếu BBC, tăng tỷ lệ sở hữu lên 35,6% tương đương 5,490 triệu cổ phiếu. Tuy nhiên trên thực tế Lotte đã thầu tóm BBC:
- Chủ tịch HĐQT là người của Lotte.
- Lotte chịu trách nhiệm chỉ đạo sản xuất, tiếp thị, R&D.
- Ông chủ Maximark đã là thành viên HĐQT BBC. Kế hoạch năm 2008, BBC sẽ đạt mức DT là 632 tỷ đồng, LNST là 46,8 tỷ đồng. Hết quý I, BBC đã đạt được 21% DT kế hoạch, 13,4% LNST kế hoạch, tương đương với tỷ lệ thực hiện cùng kì năm 2007. Các dây chuyền bánh mì, layer cake, phân xưởng kẹo cao cấp mới đầu tư trong năm 2007, kế hoạch DT năm 2008 là có khả năng thực hiện được.
- Tuy nhiên do BBC đầu tư tài chính lên Quý 2.2008 (chưa công bố) lợi nhuận có thể giảm nhiều. Hiện các tổ chức, cổ đông lớn nắm giữ trên 80% CP BBC, trên TT còn khoảng 20% tương ứng với khoảng 3 triệu CP.

Đây là công ty rất đáng để nghiên cứu đầu tư dài hạn

PHỤ LỤC
THỐNG KÊ GIAO DỊCH TP. HCM

	29/07/08	so với 28/07/08		so với TB 5 phiên trước	
		Gia trị	% +/-	Gia trị	% +/-
KLGD('000CK)	15.815	15.384	3%	10.634	49%
GTGD(Ti VNĐ)	422	424	-1%	379	11%
NN Mua('000CK)	1.074	1.521	-29%	2.013	-47%
NN Bán('000CK)	3.495	2.669	31%	1.302	168%
GT NN Mua(Ti VNĐ)	37	72	-48%	101	-63%
GT NN Bán(Ti VNĐ)	91	86	5%	52	75%
KL Đặt Mua('000CK)	43.088	31.895	35%	16.330	164%
KL Chào Bán('000CK)	24.553	32.917	-25%	65.573	-63%
Dư Mua('000CK)	832	441	89%	147	464%
Dư Bán('000CK)	241	438	-45%	1.799	-87%

TOP TĂNG

MCK	Giá	+/-	% +/-
ALT	27,5	0,8	3,0
IMP	103,0	3,0	3,0
PAC	37,8	1,1	3,0
LAF	20,7	0,6	3,0
NHC	37,9	1,1	3,0
VID	13,8	0,4	3,0
BT6	48,4	1,4	3,0
HPG	52,0	1,5	3,0
VNM	104,0	3,0	3,0
LGC	38,2	1,1	3,0

TOP GIẢM

MCK	Giá	+/-	% +/-
TCR	11,1	-1,6	-12,6
HT1	13,0	-0,4	-3,0
KMR	29,4	-0,9	-3,0
FPC	22,9	-0,7	-3,0
DPC	13,1	-0,4	-3,0
AGF	23,3	-0,7	-2,9
VKP	20,3	-0,6	-2,9
VHG	20,4	-0,6	-2,9
TTP	17,0	-0,5	-2,9
HTV	13,6	-0,4	-2,9

TOP KL NN MUA

MCK	% +/-	KLMua	%KLGD
GMD	2,9	315.600	96,1%
SHC	2,8	162.170	97,7%
PPC	2,8	96.340	24,6%
ANV	-1,2	89.330	51,8%
PRUBF1	-1,9	60.000	15,5%
PET	2,7	55.180	11,0%
PAC	3,0	50.000	42,2%
HAP	2,5	34.360	16,4%
KDC	2,5	30.380	28,0%
TAC	-2,4	26.000	10,6%

TOP KL NN BÁN

MCK	% +/-	KLBán	%KLGD
SAM	-2,7	509.000	43,9%
PET	2,7	451.450	90,2%
PVT	-2,6	417.520	73,3%
AGF	-2,9	158.060	65,9%
VTO	2,5	130.000	23,4%
SSC	2,6	118.300	91,5%
SSI	2,8	113.360	5,7%
GIL	-2,7	113.080	52,8%
DQC	-2,8	105.930	49,0%
ANV	-1,2	87.760	50,9%

TOP KLGD NHIỀU NHẤT

MCK	Giá	+/-	% +/-
SSI	2,8	1.978.850	12,5%
SAM	-2,7	1.158.140	7,3%
VFMVF4	-2,7	921.780	5,8%
PVT	-2,6	569.320	3,6%
BT6	3,0	560.093	3,5%
VTO	2,5	556.560	3,5%
VFMVF1	2,5	505.570	3,2%
PET	2,7	500.620	3,2%
PPC	2,8	391.570	2,5%
PRUBF1	-1,9	386.590	2,4%

TOP DƯ MUA – DƯ BÁN

MCK	Dư mua	MCK	Dư bán
STB	128.565	SBT	33.344
HPG	127.483	CNT	29.397
DPM	87.938	BBC	19.466
PET	54.700	KMR	14.857
SJS	25.833	TTP	11.235
FBT	22.329	BBT	10.560
FPT	21.723	VIP	10.386
VIS	20.728	VNS	10.040
PRUBF1	12.426	VKP	8.995
REE	12.425	VFMVF4	7.648

THÔNG KÊ GIAO DỊCH HÀ NỘI

	29/07/08	So với 28/07/08		So với 5 phiên trước	
		Giá trị	% thay đổi	Giá trị	% thay đổi
KLGD(000CK)	8.004	9.434	-15%	6.400	25%
GTGD(Ti VNĐ)	209	305	-32%	228	-8%
NN Mua(000CK)	201	462	-56%	388	-48%
NN Bán(000CK)	312,3	356,1	-12%	247,4	26%
GT NN Mua(Ti VNĐ)	12,2	26,2	-53%	21,0	-42%
GT NN Bán(Ti VNĐ)	5,7	6,4	-11%	5,9	-3%
KL Đặt Mua(000CK)	14.173	13.034	9%	7.547	88%
KL Chào Bán(000CK)	10.522	14.395	-27%	22.212	-53%
Dư Mua(000CK)	4.694	1.657	183%	532	783%
Dư Bán(000CK)	4.093	6.291	-35%	16.382	-75%

TOP TĂNG

MCK	Giá	+/-	% +/-
DAC	31,2	1,2	4,0
MIC	89,0	3,4	4,0
TV4	18,4	0,7	4,0
TJC	21,1	0,8	3,9
SCJ	71,4	2,7	3,9
VSP	90,4	3,4	3,9
NVC	29,2	1,1	3,9
HAI	32,0	1,2	3,9
ACB	61,4	2,3	3,9
RCL	58,8	2,2	3,9

TOP GIẢM

MCK	Dư mua	MCK	Dư bán
SRA	12,0	-0,5	-4,0
HPS	14,5	-0,6	-4,0
L62	24,3	-1,0	-4,0
BVS	36,5	-1,5	-4,0
ONE	17,2	-0,7	-3,9
NPS	27,3	-1,1	-3,9
BLF	15,0	-0,6	-3,9
KMF	12,5	-0,5	-3,9
VE9	15,3	-0,6	-3,8
SNG	30,7	-1,2	-3,8

TOP KL NN MUA

MCK	28/07/2008	29/07/2008	%KLGĐ
KBC	85.000	58.600	75,9%
TBC	11.000	40.000	18,3%
PVI	124.000	38.000	41,3%
POT	-	20.000	7,1%
NBC	-	11.300	5,7%
PAN	-	6.200	1,0%
VFR	-	6.000	5,9%
PVS	210.000	5.000	3,2%
VC5	700	5.000	49,0%
SDJ	700	3.400	38,6%

TOP KL NN BÁN

MCK	28/07/2008	29/07/2008	%KLGĐ
HPC	0	53.800	10,5%
POT	0	45.000	16,0%
SDT	0	45.000	16,5%
TLC	0	40.000	15,3%
NBC	0	39.600	19,8%
TNG	0	27.000	24,1%
VFR	0	25.000	24,7%
XMC	0	14.000	23,4%
TXM	0	10.500	8,5%
SSS	0	7.000	17,3%

TOP KLGĐ NHIỀU NHẤT

MCK	28/07/2008	29/07/2008	%KLGĐ
PAN	500.100	594.000	7,4%
KLS	1.204.700	547.500	6,8%
HPC	21.100	511.900	6,4%
CSG	49.800	369.100	4,6%
ACB	1.938.400	347.900	4,3%
POT	25.600	282.100	3,5%
SDT	187.200	272.700	3,4%
TLC	25.300	262.200	3,3%
TBC	545.600	218.300	2,7%
DCS	4.400	216.000	2,7%

TOP GIÁ TRỊ GIAO DỊCH LỚN NHẤT (triệu VND)

MCK	28/07/2008	29/07/2008	%KLGĐ
PAN	19.829	24.226	11,6%
ACB	114.560	21.085	10,1%
KBC	15.340	11.802	5,7%
VSP	731	11.130	5,3%
HPC	447	10.528	5,0%
PVS	22.416	7.006	3,4%
KLS	14.731	6.882	3,3%
NBC	853	6.694	3,2%
SDT	4.438	6.530	3,1%
S99	4.586	5.569	2,7%

TOP GIÁ TRỊ RÒNG NĐTNN (triệu VND)

MCK	Giá trị mua ròng	MCK	Giá trị bán ròng
KBC	9.069	HPC	-1.098
PVI	1.065	SDT	-1.080
TBC	520	NBC	-965
PAN	250	TLC	-378
PVS	228	TNG	-340
S99	120	POT	-310
SDJ	85	VFR	-284
VC5	70	XMC	-193
ONE	31	SSS	-138
VC7	25	TXM	-125

TOP QUY MÔ LỆCH

MCK	Quy mô lệnh mua	MCK	Quy mô lệnh bán
NVC	4.675	NTP	4.800
PVC	3.621	XMC	4.575
NTP	3.165	ACB	4.490
TJC	3.030	YBC	4.175
GHA	3.020	BLF	3.727
TV4	2.794	L62	3.444
VE9	2.733	TBC	2.974
PVI	2.602	CSG	2.940
HUT	2.413	DBC	2.925
PVS	2.303	PVI	2.872

BẢNG GIÁ OTC

Ngày	Tên công ty	Mã GD	Giá TC	Thay đổi	Ghi chú
29/07/08	NH Đại Á	DAB	10.5	0	Khối các Ngân hàng TMCP
29/07/08	NH An Bình	ABB	7.9	-0.1	
29/07/08	NH Sài Gòn - HN	SHB	8.6	-0.1	
29/07/08	NH Quân Đội	MB	18.8	-0.9	
29/07/08	NH Nhà Hà Nội	HBB	13	-0.2	
29/07/08	NH Xuất nhập khẩu	EIB	24	0.5	
29/07/08	NH Hàng hải	MSB	11	0.2	
29/07/08	NH Phương Nam	PNB	14.3	0	
29/07/08	NH Ngoại quốc doanh	VPB	10.8	0.7	
29/07/08	NH Dầu khí toàn cầu	GB	9	0	
29/07/08	NH Ngoại Thương	VCB	43.5	3	
29/07/08	NH Quốc Tế	VIB	14	0.2	
29/07/08	NH Kỹ Thương	TCB	24.5	1.5	
29/07/08	Tổng công ty Bảo Việt	BAOVIET	21.3	0.3	Tài chính, Bảo hiểm, Cty chứng khoán
29/07/08	Tập đoàn tài chính DK	PVFC	17.2	0.2	
29/07/08	Trái phiếu SSI	TSSI	268	-3	
29/07/08	Chứng khoán Việt Nam	VNS	11	0	
29/07/08	Chứng khoán Đại Việt	DVS	8	0	
29/07/08	Tập đoàn Hoàng Anh GL	HAGL	114	1	Ngành xây dựng, Bất động sản
29/07/08	Quốc Cường Gia Lai	QCGL	20.9	0	
29/07/08	Tổng công ty xây dựng VN	VINACONEX	19	0	
29/07/08	CTCP xi măng hà tiên 2	XMHT2	13.2	0.2	
29/07/08	Tổng công ty xây dựng Licogi16	LICOGI16	14	0.5	
29/07/08	Công ty Địa ốc Sài Gòn	SACOMREAL	16	0	
29/07/08	Công ty xây dựng Sao Mai AG	SMCC	32	0	
29/07/08	Công ty Vận tải Biển 3	VINASHIP	40	0	Ngành vận tải biển
29/07/08	Vận tải biển Bắc	NOSCO	32.5	1.5	
29/07/08	Công ty Container Sài Gòn	VICONSHIPS	20	0	
29/07/08	Công ty Vận tải biển VN	VOSCO	18	-0.5	Các ngành khác
29/07/08	Công ty viễn thông tin học bưu điện	CTIN	104	0	
29/07/08	Công ty CP XNK Hà Anh	HAC	23	0	

KHUYẾN CÁO

Bản báo cáo này được thực hiện độc lập, khách quan bởi Công ty Cổ phần Chứng khoán Eurocapital dựa trên những nguồn thông tin tin cậy. Tuy nhiên, chúng tôi không đảm bảo rằng mọi thông tin và dữ liệu được sử dụng trong báo cáo này đã hoàn toàn đầy đủ và chính xác. Những ý kiến trong bản báo cáo này chỉ mang tính tham khảo, chúng tôi không chịu bất kỳ một trách nhiệm nào đối với những kết quả từ việc sử dụng toàn bộ hoặc một phần nội dung của bản báo cáo để kinh doanh.

Bản báo cáo này được giữ bản quyền và là tài sản của Công ty Cổ phần Chứng khoán Eurocapital, không được dùng để bán. Xin vui lòng ghi rõ nguồn khi trích dẫn các thông tin trong bản báo cáo này.

Bản báo cáo này được lưu hành nội bộ.

Mọi thắc mắc và ý kiến đóng góp xin liên hệ:

Công ty Cổ phần Chứng khoán Eurocapital

Địa chỉ: Tầng 2, tòa nhà Thành Công, 25 Láng Hạ, Hà Nội

Điện thoại: +844.514.4444

Email: contact@eurocapital.vn