

2008

BẢN TIN

THỊ TRƯỜNG CHỨNG KHOÁN

NGÀY 30/07/2008

DIỄN BIẾN GIAO DỊCH TRONG NGÀY	Trang 2
TIN TỨC - SỰ KIỆN – BÌNH LUẬN	Trang 3
TÂM ĐIỂM THỊ TRƯỜNG TRONG NGÀY	Trang 6
DỰ ĐOÁN PHIÊN GIAO DỊCH KẾ TIẾP	Trang 6
KHUYẾN NGHỊ	Trang 6
GÓC TRAO ĐỔI	Trang 7
PHỤ LỤC	Trang 8

CTCPCK Eurocapital (ECC)

Tầng 2, toà nhà Thành Công

25 Láng Hạ, Hà Nội

Tel: (84 -4) 514 4444

Email: contact@eurocapital.vn

Website: www.eurocapital.vn

Chịu trách nhiệm thực hiện:

Nguyễn Phôn Hậu

Phạm Bá Viên

Phan Diễm Hằng

Trần Hoàng Sơn

Đỗ Bảo Ngọc

Nguyễn Lan Hương

Lưu Thị Cẩm Thúy

Lê Khắc Chính

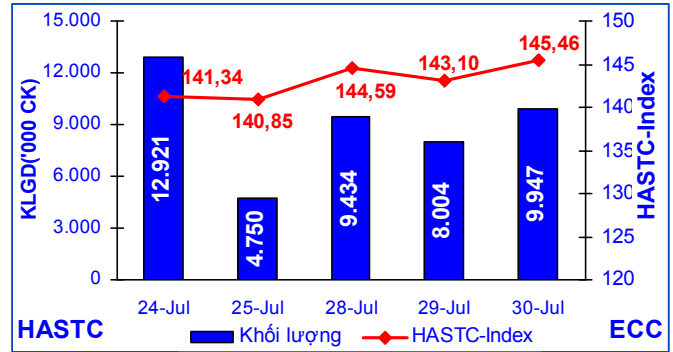
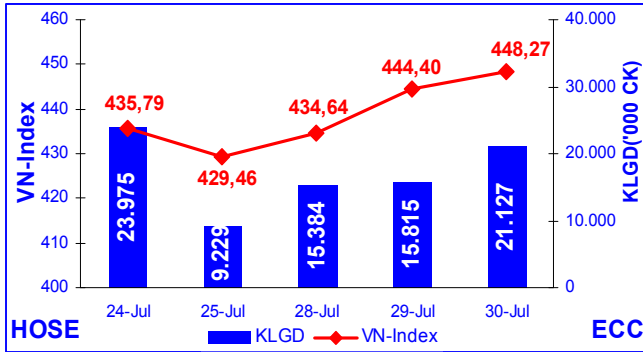
contact@eurocapital.vn

CÔNG TY CỔ PHẦN CHỨNG KHOÁN EUROCAPITAL

30/07/2008



DIỄN BIẾN GIAO DỊCH TRONG NGÀY



CÔNG PHIẾU & CCQ

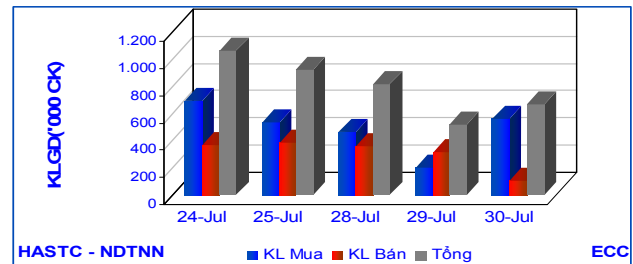
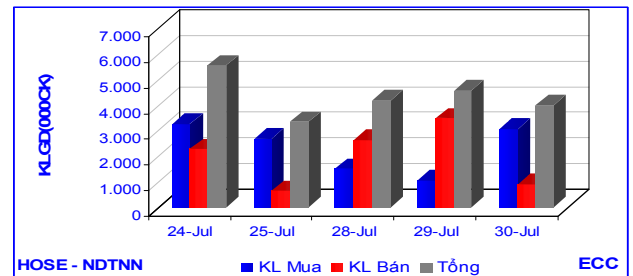
VN-Index: VN-Index phiên hôm nay tiếp tục tăng **3,87** điểm (+0,86%), đóng cửa ở mức **448,27** điểm. KLGĐ toàn thị trường tăng mạnh với **21,12** triệu đơn vị CP&CCQ tương đương **689,35** tỷ đồng. KLGĐ khớp lệnh đạt **20,92** triệu đơn vị CP&CCQ, tăng **6,00** triệu đơn vị (+40,24%). GTGD khớp lệnh đạt **680,39** tỉ VNĐ, tăng **295,48** tỉ VNĐ (76,77%). KLGĐ thỏa thuận đạt **0,20** triệu đơn vị CP&CCQ, giảm **692,04** ngàn đơn vị (-77,22%), GTGD thỏa thuận đạt **8,96** tỉ VNĐ, giảm **28,03** tỉ VNĐ (-75,77%) so với phiên giao dịch ngày hôm qua.

HASTC-Index: HASTC-Index đã tăng trở lại, có thêm **2,36** điểm (+1,65%) đóng cửa ở mức **145,46** điểm. KLGĐ báo giá tăng mạnh với **9,87** triệu đơn vị, tăng **2,03** triệu đơn vị (+26,01%), GTGD tương ứng đạt **374,57** tỷ VNĐ, tăng **174,76** tỷ VNĐ (+87,47%). Tổng KLGĐ đạt **9,94** triệu đơn vị, tăng **1,94** triệu đơn vị (+24,28%). Tổng GTGD tương ứng đạt **377,01** tỉ VNĐ, tăng **168,33** tỉ VNĐ (+80,66%) so với phiên giao dịch ngày hôm qua.

CUNG-CẦU CHỨNG KHOÁN TRONG NGÀY:

Tổng số lệnh đặt mua phiên này là **16.729** lệnh với tổng khối lượng đặt mua **38.267.680** chứng khoán, so với ngày giao dịch trước giảm **-11,19%**. Tổng số lệnh đặt bán phiên này là **15.768** lệnh với tổng khối lượng đặt bán **36.968.020** đơn vị, so với phiên trước tăng **50,56%**. Chênh lệch khối lượng (mua - bán) **1.299.660** chứng khoán, hiệu số mua - bán của phiên giao dịch trước là **18.534.300** chứng khoán

GIAO DỊCH NHÀ ĐẦU TƯ NƯỚC NGOÀI:



Lượng mua vào của NĐTNN hôm nay tăng mạnh, trong khi lượng bán ra lại giảm hẳn so với 2 phiên trước. Lượng mua ròng phiên này đạt **2,18** triệu đơn vị và giá trị mua ròng đạt tới **129,76** tỉ VNĐ. Lượng mua vào tăng mạnh và đạt **3,08** triệu đơn vị CP&CCQ, tăng **2,01** triệu đơn vị (+187,29%). Giá trị mua vào tương ứng đạt **153,91** tỉ VNĐ, tăng **116,62** tỉ VNĐ (+312,73%). Lượng bán ra giảm hẳn, chỉ đạt **0,90** triệu đơn vị CP&CCQ, giảm **2,58** triệu đơn vị (-74,07%), giá trị bán tương ứng đạt **24,15** tỉ VNĐ, giảm **67,06** tỉ VNĐ (-73,52%) so với phiên giao dịch ngày hôm qua.

TRÁI PHIẾU:

Trên sàn HCM, phiên này không có GD. Bên sàn Hà Nội, KLGĐ tăng mạnh với **11,83** triệu đơn vị (+71,54%), GTGD đạt **1028,77** tỉ VNĐ (+80,55%) so với phiên giao dịch ngày hôm qua. Trong đó, NĐTNN bán ròng **0,5** triệu đơn vị, với giá trị bán ròng đạt **45,99** tỉ VNĐ.

SỰ KIỆN - BÌNH LUẬN

Nhóm thông tin	Tin tức – Sự kiện	Bình luận
HOSE	<p>VIC: Thay đổi Kế toán trưởng Bà Nguyễn Thị Thu Hiền được bổ nhiệm làm kế toán trưởng, thay bà Phạm Thị Lan Anh từ ngày 01/08/2008</p>	
	<p>LAF: Kết quả giao dịch cổ phiếu của cổ đông lớn Citigroup Global Market Financial Products Ltd. Nắm giữ 673.880 CP (11,62%), bán 69.750 CP vào ngày 24/07/2008</p>	
	<p>TSC: Giao dịch cổ phiếu của người có liên quan cổ đông nội bộ Ông Phạm Văn Mạnh – em ruột ông Phạm Văn Tuấn – CT HĐQT nắm giữ 26.600 CP (0,32%), đăng ký bán 20.000 CP từ ngày 01/08/2008 đến 31/08/2008</p>	
	<p>STB: Kết quả giao dịch cổ phiếu của tổ chức có liên quan đến cổ đông nội bộ CTCP Cơ Điện lạnh sở hữu 11.937.200 CP, đăng ký bán 1.432.000 CP từ 11/06/2007 đến 28/07/2008</p>	
	<p>VPK: Giải trình kết quả kinh doanh Quý II/2008 Theo đó, KQKD quý II/2008 tăng 30,95% do công ty giảm được CP giá thành</p>	
	<p>PMS: Nhân sự mới Ban Giám đốc Ông Đoàn Đắc Học giữ chức vụ PGĐ và Trưởng phòng SXKD và ông Đỗ Đình Tiến giữ chức vụ PGĐ Dịch vụ</p>	
	<p>DNP: Giải trình biến động kết quả kinh doanh quý II/2008 Doanh thu quý 2/2008 đạt 49.877.865.234 đồng (tăng 37% so với quý 1/2008); LNNTT đạt 2.263.562.132 đồng (tăng 96% so với quý 1/2008)</p>	
HASTC	<p>VC6: Mua lại cổ phiếu làm cổ phiếu quỹ Công ty mua lại 60.800 CP làm CP quỹ</p>	
	<p>KBC: Nhận hồ sơ đăng ký niêm yết bổ sung 43.361.000 CP được đăng ký niêm yết bổ sung với tổng giá trị 433.610.000.000 đồng bắt đầu từ ngày 28/07/2008</p>	
	<p>HLY: BCTC quý II năm 2008 Doanh thu bán hàng và dịch vụ đạt 32.332.519.788 đồng, LNST 3.297.564.546 đồng.</p>	
	<p>PVI: BCTC quý II năm 2008 Doanh thu bán hàng và dịch vụ đạt 1.235.012.368.736 đồng, LNST 100.835.715.629 đồng</p>	
	<p>PAN: BCTC quý II năm 2008 Doanh thu bán hàng và dịch vụ đạt 57.354.966.728 đồng, LNST 19.459.358.961 đồng.</p>	

**TIN
TRONG
NƯỚC**
150 triệu USD hỗ trợ Việt Nam giảm nghèo

Ngân hàng Thế giới (WB) vừa hỗ trợ Việt Nam giảm nghèo trị giá 150 triệu USD theo hình thức tín dụng ưu đãi, với thời hạn của khoản vay là 40 năm trong đó có 10 năm ân hạn và lãi suất 0%.

Chiều 29/7, ông Nguyễn Văn Giàu, Thống đốc NHNN đã ký kết với ông Martin Rama, Quyền Giám đốc Quốc gia của Ngân hàng Thế giới (WB) tại Việt Nam Hiệp định Tài trợ của Chương trình Tín dụng Hỗ trợ Giảm nghèo 7 (PRSC 7).

Chương trình PRSC 7 được chính thức khởi động vào tháng 1/2008 và là chương trình thứ hai trong chu trình thứ hai gồm 5 chương trình PRSC 6 – 10. Khoản tín dụng này thể hiện cam kết của WB tiếp tục hỗ trợ công cuộc tăng trưởng kinh tế và giảm nghèo tại Việt Nam thông qua việc triển khai và thực hiện Kế hoạch phát triển Kinh tế - Xã hội 5 năm (SEDP) giai đoạn 2006 - 2010.

(Nguồn: Dantri)

Tăng phí trước bạ ô tô lên 15%

Lệ phí trước bạ đối với ô tô con nguyên chiếc được nâng lên tối đa 15% thay cho mức 5% cũ, đồng thời bỏ giới hạn mức khống chế tối đa số tiền lệ phí trước bạ là 500 triệu đồng cho mỗi xe theo quy định hiện hành.

Đó là nội dung chính trong Nghị định sửa đổi bổ sung một số điều về lệ phí trước bạ do Thủ tướng Nguyễn Tấn Dũng ký ban hành chiều 29/7 và có hiệu lực thi hành sau 15 ngày đăng công báo.

Theo quy định mới này, dòng xe chở người từ 10 chỗ ngồi trở lên, ô tô tải và xe máy vẫn giữ nguyên tỷ lệ thu phí như hiện hành là 2-5%. Dòng xe du lịch loại dưới 10 chỗ ngồi (kể cả lái xe) áp dụng mức lệ phí mới 10-15%, thay cho mức 5% cũ. Việc tăng phí trước bạ là nhằm hạn chế mạnh hơn nữa việc đăng ký phương tiện giao thông, nhất là đối với các loại xe con. Căn cứ quy định này, Hội đồng nhân dân tỉnh, thành phố trực thuộc Trung ương quyết định cụ thể mức phí cho phù hợp với điều kiện thực tế của địa phương.

(Nguồn: Vnexpress)

Giá dầu

Chốt phiên giao dịch hôm qua tại Sở giao dịch hàng hóa New York (NYMEX), giá dầu thô ngọt nhẹ giao tháng 9 giảm 2,54 USD/thùng (2%), còn 122,19 USD/thùng, mức giá đóng cửa thấp nhất kể từ ngày 6/5 trở lại đây. Giá dầu thô Brent giao tháng 9 tại thị trường London giảm 3,13 USD/thùng (2,5%), còn 122,71 USD/thùng.

Giá dầu mạnh do USD phục hồi mạnh (cuối ngày hôm qua tại thị trường New York, 1 Euro tương đương với 1,5588 USD). Thêm vào đó là nhu cầu tiêu dùng tại thị trường Mỹ giảm. Thống kê của hãng thẻ MasterCard cho thấy, lượng tiêu thụ xăng tại Mỹ đã giảm tuần thứ 14 liên tiếp.

Giá vàng

Kết thúc phiên giao dịch lúc rạng sáng nay theo giờ Việt Nam, giá vàng giao ngay giảm 12,5 USD/oz (1,34%), còn 918,4 USD/oz. Giá vàng giao kỳ hạn tháng 8 tại NYMEX giảm 11,4 USD/oz (1,2%), còn 926,4 USD/oz. Vào lúc 10h sáng nay, giá vàng giao ngay trên các thị trường châu Á đứng ở mức 918,5 USD/oz, giá vàng kỳ hạn NYMEX đứng ở mức 927 USD/oz.

Giá vàng giảm do USD phục hồi và giá dầu giảm mạnh.

Sáng nay, giá vàng SJC tại thị trường trong nước giao dịch ở mức 1.872.000 đồng/chỉ (mua vào) và 1.878.000 đồng/chỉ (bán ra), giảm 18.000 đồng/chỉ so với sáng hôm qua. Vàng Bảo Tín Minh Châu có giá tương ứng là 1.870.000 đồng/chỉ và 1.883.000 đồng/chỉ, giảm 20.000 đồng/chỉ. Giá vàng PNJ là 1.872.000 đồng/chỉ và 1.878.000 đồng/chỉ, giảm 21.000 đồng/chỉ.

**THÔNG
TIN
KINH TẾ
THẾ GIỚI**
Thị trường chứng khoán Mỹ

Hôm qua chứng khoán Mỹ đã có phiên tăng điểm mạnh mẽ. Cụ thể, chỉ số công nghiệp Dow Jones tăng 266,48 điểm (2,39%), đóng cửa ở mức 11.397,56. Chỉ số Nasdaq tăng 55,4 điểm (2,45%) chốt ở mức 2.319,62.

Các chỉ số tăng điểm do tác nhân quan trọng là sự khởi sắc của khối tài chính trước những thông tin tích cực: giá dầu giảm xuống mức thấp nhất kể từ tháng 5/2008, lòng tin người tiêu dùng được củng cố, các khoản thua lỗ của

<p>THỊ TRƯỜNG CHỨNG KHOÁN THẾ GIỚI</p>	<p>Cuối cùng, chỉ số S&P 500 tăng 28,83 điểm (2,34%), đóng cửa ở mức 1.263,83.</p>	<p><i>Merrill Lynch, Citigroup được cho là con số cuối cùng và có dấu hiệu cho thấy làn sóng thua lỗ sẽ sớm kết thúc, hoặc sẽ không xấu như giới đầu tư lo ngại.</i></p>
	<p>Thị trường chứng khoán Châu Âu</p> <p>Tính đến 16h10 ngày 30/7/2008 theo giờ Việt Nam, các chỉ số chứng khoán châu Âu đều đồng loạt tăng điểm. Cụ thể, CAC 40 của Pháp tăng 43,89 điểm (1,02%); DAX của Đức tăng 38,61 điểm (0,6%); FTSE của Anh tăng 61,8 điểm (1,16%)</p>	<p><i>Chứng khoán châu Âu tăng điểm do những báo cáo lợi nhuận khả quan từ Siemens AG, ArcelorMittal và Matsushita Electric Industrial Co. đã làm giảm bớt mối lo lắng về việc nền kinh tế tăng trưởng chậm lại sẽ ảnh hưởng đến tăng trưởng lợi nhuận các công ty.</i></p>
	<p>Thị trường chứng khoán Châu Á</p> <p>Tính đến 16h10 ngày 30/7/2008 theo giờ Việt Nam, hầu hết các chỉ số chứng khoán châu Á đều tăng điểm. Cụ thể, Hang Seng của Hồng Kông tăng 432,6 điểm (1,94%); Nikkei 225 của Nhật tăng 208,34 điểm (1,58%); KOSPI của Hàn Quốc tăng 10,5 điểm (0,67%); Shanghai của Trung Quốc giảm nhẹ 13,64 điểm (0,48%)</p>	<p><i>Chứng khoán châu Á tăng điểm dẫn đầu bởi sự tăng điểm của các cổ phiếu ngành dược và tài chính, sau khi giá dầu giảm mạnh và Taisho Pharmaceutical Co., Matsushita báo cáo lợi nhuận tốt hơn so với dự đoán</i></p>

TÂM ĐIỂM**LIÊN TỤC ĐỔI CHIỀU**

Phiên giao dịch hôm nay chứng kiến sự “đấu tranh” quyết liệt giữa bên mua và bên bán mà kết quả là sự liên tục đổi chiều của các chỉ số chứng khoán (lúc tăng, lúc giảm). Tuy nhiên, kết cục phần thắng đã thuộc về phe mua khi đóng cửa ngày giao dịch các chỉ số vẫn có phiên tăng điểm. Cụ thể: Vn – index tăng 3,87 điểm (0,87%) đứng ở mức 448,27 điểm, giá trị giao dịch tăng khá so với phiên trước đạt 689,36 tỷ đồng (tăng hơn 200 tỷ đồng). Hasc – index tăng 2,36 điểm (1,64%) đứng ở 145,46 điểm, giá trị giao dịch đạt 374,57 tỷ đồng (tăng hơn 100 tỷ so với phiên trước).

Ngay từ đầu ngày giao dịch những con số trên bảng điện tử vẫn cho thấy ưu thế thuộc về phe mua khi rất nhiều mã đứng ở giá trần với lượng dư mua trần lớn, tuy nhiên đến thời điểm 9h15 phút thì tình hình đã hoàn toàn đổi khác

khi một lượng cung lớn được đưa vào hệ thống giao dịch khiến hầu hết các CP đang tăng trần quay đầu giảm giá kéo các chỉ số đi xuống.

Trước diễn biến bất ngờ trên có lẽ rất nhiều nhà đầu tư tin rằng thị trường sẽ giảm điểm trong phiên này, nhưng rồi bất ngờ lại nổi tiếp bất ngờ khi lượng cầu thị trường ngày càng tăng hút hết lượng dư bán sàn và ngày càng kéo các chỉ số đi lên. Mặc dù thị trường tăng điểm, tuy nhiên có thể nói diễn biến giao dịch này lại đem đến khá nhiều mối lo cho nhà đầu tư về sự sụt giảm sắp tới khi dường như những phiên gần đây hiện tượng bán ra ngày càng mạnh trong khi lượng cầu đã cho thấy những hạn chế. Và câu hỏi đặt ra là thị trường sẽ diễn biến thế nào trong phiên sắp tới? Liệu các chỉ số có giảm trở lại như mối lo của các nhà đầu tư?

DỰ ĐOÁN PHIÊN GIAO DỊCH KẾ TIẾP

Thị trường có một phiên giằng co mạnh mẽ sau hai phiên tăng điểm đầu tuần cùng tính thanh khoản được cải thiện rõ rệt. Lượng cung tăng đột biến tại một số mã Blue-Chip trong phiên khớp lệnh liên tục khiến Vn-Index đảo chiều giảm nhẹ. Sự giằng co diễn ra rõ nét nhất tại những mã định hướng thị trường như: VIC, DPM, PPC, STB... tuy nhiên được củng cố bởi một lượng cầu khá mạnh khiến các mã này tăng giá đẩy VNI tăng điểm trở lại. Sau những ảnh hưởng tâm lý do giá xăng dầu tăng vào tuần trước, nhiều NĐT trở nên thận trọng hơn vào họ đang sẵn sàng cụ thể hóa lợi nhuận ngay khi thị trường có dấu hiệu biến động. Tuy nhiên những mã cổ phiếu tốt với kết quả kinh doanh quý II triển vọng vẫn được nhiều NĐT chú ý và mua vào

với khối lượng lớn như: STB với 4,2 triệu CP, DPM với gần 3 triệu CP, PET với 758 nghìn CP... Kết thúc phiên giao dịch VNI tăng 3,87 điểm lên mức 448,27 điểm với khối lượng đạt trên 20 triệu CP đạt giá trị 680 tỷ đồng. Tuy nhiên lực cầu đã có phần giảm so với phiên trước đó và sự phân hóa vẫn tiếp tục diễn ra khi lượng cầu chỉ tập trung vào một số CP có kết quả kinh doanh khả quan. Thị trường đang tiếp tục giằng co mạnh và chưa thể dự đoán được điều gì cụ thể trong bối cảnh này. Nếu phiên giao dịch ngày mai nếu lượng cung tiếp tục mạnh diễn ra ở một số mã chủ chốt như: DPM, STB, SSI, PPC, PVD... thì rất có thể VNI không thể duy trì được đà tăng điểm.

KHUYẾN NGHỊ

Thị trường tiếp tục giằng co quyết liệt giữa 2 bên cung cầu, nhiều NĐT đang xem xét thời điểm bán ra cụ thể hóa lợi nhuận sau 2 phiên giao dịch mạnh vào cuối tuần trước. Tuy nhiên tính thanh khoản của thị trường được cải thiện rõ rệt, những mã cổ phiếu có kết quả kinh doanh tốt vẫn có

thể duy trì được mức tăng giá mạnh. Bởi vậy, chúng tôi xin khuyến nghị:

- **Đối với NĐT dài hạn:** Xem xét dải ngân dãn (khoảng ¼) danh mục đầu tư của mình vào những mã cổ phiếu có kết quả kinh doanh khả quan trong quý II và hoạt động

SXKD ít bị ảnh hưởng bởi lạm phát và ảnh hưởng trực tiếp của giá xăng dầu, có tính thanh khoản khá. Tránh đầu tư vào những mã cổ phiếu ngành dịch vụ tài chính.

- **Đối với NĐT ngắn hạn:** Xem xét dài ngân vào những mã cổ phiếu có kết quả kinh doanh quý II tốt, tính thanh khoản cao. Đồng thời tận dụng cơ hội cắt lỗ ngay những mã

chứng khoán có kết quả không mấy khả quan thanh khoản kém nhằm cơ cấu lại danh mục đầu tư. Nên tránh các cổ phiếu đang được bán nhiều bởi các nhà đầu tư ngoại hoặc các cổ phiếu có giao dịch quá thấp. Bên cạnh đó chốt lãi hoặc cắt lỗ nếu một số mã định hướng thị trường tiếp tục có xu hướng bán ra mạnh.

GÓC TRAO ĐỔI

CÁCH CHỌN CỔ PHIẾU CỦA CÁC CÔNG TY NHỎ (*Penny Stock*)

Sự hấp dẫn chủ yếu của các cổ phiếu công ty nhỏ chính là tiềm năng tăng giá của nó. Tất cả các công ty danh tiếng ngày nay, đều là những công ty nhỏ trước đây phát triển lên.

Tuy vậy, việc chọn mua cổ phiếu công ty nhỏ không phải lúc nào cũng là sự đầu tư hiệu quả, vì cổ phiếu công ty nhỏ thường không theo kịp chỉ số giá trung bình của thị trường trong những thời kỳ dài hạn, giá cổ phiếu công ty nhỏ biến động rất nhiều so với giá cổ phiếu công ty lớn.

Do đó, để đảm bảo thu được lợi nhuận tối đa và tránh nhiều rủi ro khi mua cổ phiếu công ty nhỏ đang phát triển, người đầu tư nên chọn cổ phiếu công ty nhỏ có chất lượng cao và đáp ứng các yêu cầu sau.

Thứ nhất, cổ tức gia tăng liên tục ít nhất là 05 năm hoặc cho đến khi cổ phiếu được mua bán rộng rãi. Cổ tức tăng đã đẩy giá cổ phiếu công ty đang phát triển đi lên. Theo đánh giá của các chuyên viên nghiên cứu chứng khoán của công ty nhỏ thì thông thường, các cổ phiếu tốt có tỉ lệ gia tăng cổ tức ít nhất là 10% trong 5 năm.

Thứ hai, thước đo tốt nhất về tình hình tài chính công ty là tỉ lệ nợ trên vốn cổ phần của nó. Nợ thấp có nghĩa công ty có thể cắt giảm chi phí khi nền kinh tế gặp phải trì trệ. Ngược lại, nợ cao có thể bị buộc phải giảm mạnh các kế hoạch phát triển, vì sự tăng doanh số chậm khiến cho không duy trì được các chiến lược kinh doanh.

Thứ ba, lưu lượng tiền mặt tự do cao, có thể được dùng để mua lại cổ phiếu, tăng cổ tức, để phát triển, mua lại toàn bộ cổ phần của công ty khác hoặc dùng để củng cố cho các khoản đầu tư. Nếu yêu cầu này được đáp ứng thì bất kỳ trường hợp nào các cổ đông cũng được hưởng lợi.

Thứ tư, hoạt động sản xuất kinh doanh có lãi. Tổng lợi nhuận từ hoạt động sản xuất kinh doanh của một công ty là thước đo tốt nhất để cho thấy khả năng sinh lời của công ty. Lợi nhuận tăng lên cho thấy rằng công ty này đã dành được chỗ đứng và có khả năng sinh lời. Tình hình sản xuất

kinh doanh đáp ứng được nhu cầu cạnh tranh cũng như phát triển trên thị trường là yếu tố quan trọng tạo nên nhiều thuận lợi trong những năm sau.

Thứ năm, tỉ lệ P/E tương đối thấp. Ngoài việc công ty đang có tiềm năng phát triển cao, cần phải cộng với tỉ lệ P/E tương đối thấp và không được tăng gấp đôi so với mức tăng lợi nhuận trung bình trong 5 năm của công ty. Ngoài các tiêu chuẩn trên, lạm phát là vấn đề chủ yếu để biết được thời điểm chọn mua cổ phiếu công ty nhỏ. Giống như cổ phiếu công ty lớn, các cổ phiếu công ty nhỏ có xu hướng bị mất giá nhiều hơn so với cổ phiếu các công ty lớn trong giai đoạn lạm phát gia tăng.

Tuy vậy, lạm phát tăng qua một thời kỳ nhiều năm chắc chắn sẽ đem lại sự tăng giá đối với các cổ phiếu công ty nhỏ. Nguyên nhân là: khi kinh tế tăng trưởng ở tốc độ cao nhất, lạm phát thường tăng lên, sẽ tác động đến lợi nhuận các công ty nhỏ nhiều hơn là đối với các công ty lớn, làm cho các điều kiện thị trường ít mang tính cạnh tranh hơn, khiến cho các công ty nhỏ phát triển dễ dàng hơn các công ty lớn.

Nhà đầu tư thường quan tâm nhiều đến yếu tố lạm phát, vì vậy nếu trong một thời kỳ dài, lạm phát luôn nằm ở mức cao thì các nhà đầu tư thường có hướng chuyển vốn vào các công ty nhỏ, do mức tăng trưởng của các công ty nhỏ thường cao hơn các công ty lớn trong thời kỳ này. Tóm lại, tùy thuộc vào từng thời kỳ và mức độ tăng trưởng kinh tế, các nhà đầu tư cần nghiên cứu lợi ích của việc đầu tư cổ phiếu các công ty nhỏ để đồng vốn được luân chuyển và sinh lợi cao nhất.

PHỤ LỤC
THỐNG KÊ GIAO DỊCH TP. HCM

	30/07/08	so với 29/07/08		so với TB 5 phiên trước	
		Gia trị	% +/-	Gia trị	% +/-
KLGD('000CK)	21.127	15.815	34%	13.285	59%
GTGD(Ti VNĐ)	689	422	63%	439	57%
NN Mua('000CK)	3.087	1.074	187%	1.922	61%
NN Bán('000CK)	906	3.495	-74%	1.876	-52%
GT NN Mua(Ti VNĐ)	154	37	313%	94	65%
GT NN Bán(Ti VNĐ)	24	91	-74%	64	-62%
KL Đặt Mua('000CK)	38.268	43.088	-11%	24.518	56%
KL Chào Bán('000CK)	36.968	24.553	51%	49.757	-26%
Dư Mua('000CK)	303	832	-64%	312	-3%
Dư Bán('000CK)	397	241	65%	1.131	-65%

TOP TĂNG

MCK	Giá	+/-	% +/-
DHA	27,6	0,8	3,0
BMP	48,4	1,4	3,0
ITA	86,5	2,5	3,0
SSC	24,3	0,7	3,0
TMC	27,7	0,8	3,0
FMC	13,9	0,4	3,0
TMS	52,5	1,5	2,9
ALT	28,3	0,8	2,9
IMP	106,0	3,0	2,9
PAC	38,9	1,1	2,9

TOP GIẢM

MCK	Giá	+/-	% +/-
SSI	42,2	-1,3	-3,0
PJT	13,0	-0,4	-3,0
HRC	49,0	-1,5	-3,0
VKP	19,7	-0,6	-3,0
UNI	16,4	-0,5	-3,0
HBC	29,5	-0,9	-3,0
VHG	19,8	-0,6	-2,9
TTP	16,5	-0,5	-2,9
HTV	13,2	-0,4	-2,9
ALP	13,2	-0,4	-2,9

TOP KL NN MUA

MCK	% +/-	KLMua	%KLGD
DPM	1,8	951.140	32,8%
PPC	2,1	335.050	76,1%
FPT	2,3	264.700	43,4%
VFMVF4	-2,8	180.070	17,8%
PVD	2,1	163.610	46,2%
PET	2,6	129.630	17,1%
VNM	2,9	126.900	74,0%
SJS	2,3	109.940	32,2%
TTP	-2,9	100.000	23,6%
SAM	-2,7	62.020	15,3%

TOP KL NN BÁN

MCK	% +/-	KL Bán	%KLGD
SAM	-2,7	196.400	48,3%
VNE	-2,6	82.090	75,3%
HAP	-2,8	78.840	52,4%
FMC	3,0	74.830	49,3%
TTP	-2,9	67.320	15,9%
AGF	-2,6	52.130	52,1%
ABT	0,6	50.000	53,9%
SC5	2,7	40.000	16,3%
TYA	-2,6	27.620	31,5%
DPR	0,0	26.690	15,5%

TOP KLGĐ NHIỀU NHẤT

MCK	Giá	+/-	% +/-
STB	-0,4	4.264.500	20,2%
DPM	1,8	2.898.600	13,7%
VFMVF4	-2,8	1.010.990	4,8%
PET	2,6	758.460	3,6%
REE	2,9	622.970	2,9%
VFMVF1	-2,4	614.710	2,9%
SSI	-3,0	610.680	2,9%
FPT	2,3	610.540	2,9%
PPC	2,1	440.450	2,1%
TTP	-2,9	424.170	2,0%

TOP DƯ MUA – DƯ BÁN

MCK	Dư mua	MCK	Dư bán
HPG	65.679	DPM	70.643
GMD	32.491	BBT	17.748
SJS	17.463	BBC	16.588
DPM	15.457	PVD	15.978
VIS	15.232	TTP	15.313
TSC	15.059	VNE	12.428
PET	14.458	STB	12.075
VFMVF1	10.575	CNT	11.619
FPT	7.981	VNS	11.267
STB	7.676	PRUBF1	11.168

TOP QUY MÔ LỆCH

MCK	Quy mô lệnh mua	MCK	Quy mô lệnh bán
GMD	8.476	BPC	8.364
VFMVF4	5.424	CNT	5.868
VFMVF1	5.003	VNS	5.145
TTP	4.876	SGC	5.111
FBT	4.707	VFMVF4	5.074
HTV	4.483	KMR	4.555
FMC	4.300	VTO	4.114
SHC	3.758	SBT	4.103
SJS	3.729	BHS	4.068
DDM	3.545	DPM	3.905

THỐNG KÊ GIAO DỊCH HÀ NỘI

	30/07/08	So với 29/07/08		So với 5 phiên trước	
		Giá trị	% thay đổi	Giá trị	% thay đổi
KLGD(000CK)	9.947	8.004	24%	7.911	26%
GTGD(Ti VNĐ)	377	209	81%	266	42%
NN Mua(000CK)	562	201	180%	412	36%
NN Bán(000CK)	102,4	312,3	-67%	308,9	-67%
GT NN Mua(Ti VNĐ)	23,4	12,2	91%	22,1	6%
GT NN Bán(Ti VNĐ)	2,8	5,7	-51%	7,0	-61%
KL Đặt Mua(000CK)	14.206	14.173	0%	10.255	39%
KL Chào Bán(000CK)	15.120	10.522	44%	17.592	-14%
Dư Mua(000CK)	2.624	4.694	-44%	1.456	80%
Dư Bán(000CK)	5.094	4.093	24%	10.248	-50%

TOP TĂNG

MCK	Giá	+/-	% +/-
NTP	41,8	1,6	4,0
VSP	94,0	3,6	4,0
GHA	26,3	1,0	4,0
SD5	31,6	1,2	4,0
YSC	39,6	1,5	3,9
RCL	61,1	2,3	3,9
NGC	18,7	0,7	3,9
BHV	24,1	0,9	3,9
DTC	69,7	2,6	3,9
HLY	48,4	1,8	3,9

TOP GIẢM

MCK	Dư mua	MCK	Dư bán
BLF	14,4	-0,6	-4,0
SDD	12,0	-0,5	-4,0
SD2	28,8	-1,2	-4,0
CID	12,0	-0,5	-4,0
KBC	146,8	-6,1	-4,0
SGD	14,5	-0,6	-4,0
POT	12,1	-0,5	-4,0
VNR	24,4	-1,0	-3,9
VE9	14,7	-0,6	-3,9
SNG	29,5	-1,2	-3,9

TOP KL NN MUA

MCK	29/07/2008	30/07/2008	%KLGD
PVS	5.000	224.700	13,6%
PVI	38.000	126.500	20,9%
KLS	-	80.800	14,0%
SCJ	-	56.300	18,8%
S64	-	20.000	20,3%
KBC	58.600	18.900	94,5%
NBC	11.300	5.500	4,2%
VC5	5.000	5.000	6,4%
CIC	-	4.000	42,6%
BTS	-	3.400	27,6%

TOP KL NN BÁN

MCK	29/07/2008	30/07/2008	%KLGD
DBC	0	44.000	17,4%
PVI	100	16.500	2,7%
PAN	0	10.500	4,3%
NTP	0	9.600	14,9%
NVC	0	5.000	14,0%
VFR	25.000	4.200	5,8%
DCS	0	3.000	4,2%
NBC	39.600	2.500	1,9%
PVC	0	2.200	1,4%
TLT	0	2.000	2,3%

TOP KLGD NHIỀU NHẤT

MCK	29/07/2008	30/07/2008	%KLGD
ACB	347.900	1.899.200	19,1%
PVS	155.000	1.649.700	16,6%
PVI	91.900	604.700	6,1%
KLS	547.500	575.400	5,8%
SDA	24.000	345.300	3,5%
SCJ	27.700	300.000	3,0%
DBC	152.100	252.600	2,5%
PAN	594.000	246.300	2,5%
TBC	218.300	220.400	2,2%
MMC	69.600	155.800	1,6%

TOP GIÁ TRỊ GIAO DỊCH LỚN NHẤT (triệu VND)

MCK	29/07/2008	30/07/2008	%KLGD
ACB	21.085	119.416	31,7%
PVS	7.006	76.200	20,2%
SCJ	1.935	22.195	5,9%
PVI	2.582	17.262	4,6%
SDA	912	13.591	3,6%
MMC	4.308	9.922	2,6%
PAN	24.226	9.729	2,6%
KLS	6.882	7.127	1,9%
S99	5.569	6.608	1,8%
VCS	5.375	6.529	1,7%

TOP GIÁ TRỊ RÒNG NĐTNN (triệu VND)

MCK	Giá trị mua ròng	MCK	Giá trị bán ròng
PVS	10.497	DBC	-925
SCJ	4.177	PAN	-404
PVI	3.159	NTP	-401
KBC	2.775	NVC	-152
KLS	988	PVC	-77
S64	514	VFR	-61
YSC	127	TLT	-31
NBC	106	DCS	-29
VC5	73	VSP	-28
CIC	46	CDC	-28

TOP QUY MÔ LỆCH

MCK	Quy mô lệnh mua	MCK	Quy mô lệnh bán
NVC	6.095	BLF	4.132
PTC	3.995	VE9	3.820
NTP	3.257	KBC	3.260
SDJ	2.757	SDS	2.688
TV4	2.513	CSG	2.585
SD5	2.485	ACB	2.464
VSP	2.469	KLS	2.390
HCC	2.306	TKU	2.367
YBC	2.278	DCS	2.363
NBC	2.201	HCC	2.360

BẢNG GIÁ OTC

Ngày	Tên công ty	Mã GD	Giá TC	Thay đổi	Ghi chú
30/07/08	NH Đại Á	DAB	10.5	0	Khối các Ngân hàng TMCP
30/07/08	NH An Bình	ABB	7.9	0	
30/07/08	NH Sài Gòn - HN	SHB	8.6	0	
30/07/08	NH Quân Đội	MB	17.4	-1.4	
30/07/08	NH Nhà Hà Nội	HBB	13	0	
30/07/08	NH Xuất nhập khẩu	EIB	23.5	-0.5	
30/07/08	NH Hàng hải	MSB	11	0	
30/07/08	NH Phương Nam	PNB	14.3	0	
30/07/08	NH Ngoại quốc doanh	VPB	10.8	0	
30/07/08	NH Dầu khí toàn cầu	GB	9	0	
30/07/08	NH Ngoại Thương	VCB	42.5	-1	
30/07/08	NH Quốc Tế	VIB	14	0	
30/07/08	NH Kỹ Thương	TCB	24.5	0	
30/07/08	Tổng công ty Bảo Việt	BAOVIET	21.3	0	Tài chính, Bảo hiểm, Cty chứng khoán
30/07/08	Tập đoàn tài chính DK	PVFC	17.2	0	
30/07/08	Trái phiếu SSI	TSSI	268	0	
30/07/08	Chứng khoán Việt Nam	VNS	11	0	
30/07/08	Chứng khoán Đại Việt	DVS	8	0	
30/07/08	Tập đoàn Hoàng Anh GL	HAGL	114	0	Ngành xây dựng, Bất động sản
30/07/08	Quốc Cường Gia Lai	QCGL	20.9	0	
30/07/08	Tổng công ty xây dựng VN	VINACONEX	19	0	
30/07/08	CTCP xi măng hà tiên 2	XMHT2	13.2	0	
30/07/08	Tổng công ty xây dựng Licogi16	LICOGI16	14	0	
30/07/08	Công ty Địa ốc Sài Gòn	SACOMREAL	16	0	
30/07/08	Công ty xây dựng Sao Mai AG	SMCC	32	0	
30/07/08	Công ty Vận tải Biển 3	VINASHIP	40	0	Ngành vận tải biển
30/07/08	Vận tải biển Bắc	NOSCO	32.5	0	
30/07/08	Công ty Container Sài Gòn	VICONSHIPS	20	0	
30/07/08	Công ty Vận tải biển VN	VOSCO	18	0	Các ngành khác
30/07/08	Công ty viễn thông tin học bưu điện	CTIN	104	0	
30/07/08	Công ty CP XNK Hà Anh	HAC	23	0	

KHUYẾN CÁO

Bản báo cáo này được thực hiện độc lập, khách quan bởi Công ty Cổ phần Chứng khoán Eurocapital dựa trên những nguồn thông tin tin cậy. Tuy nhiên, chúng tôi không đảm bảo rằng mọi thông tin và dữ liệu được sử dụng trong báo cáo này đã hoàn toàn đầy đủ và chính xác. Những ý kiến trong bản báo cáo này chỉ mang tính tham khảo, chúng tôi không chịu bất kỳ một trách nhiệm nào đối với những kết quả từ việc sử dụng toàn bộ hoặc một phần nội dung của bản báo cáo để kinh doanh.

Bản báo cáo này được giữ bản quyền và là tài sản của Công ty Cổ phần Chứng khoán Eurocapital, không được dùng để bán. Xin vui lòng ghi rõ nguồn khi trích dẫn các thông tin trong bản báo cáo này.

Bản báo cáo này được lưu hành nội bộ.

Mọi thắc mắc và ý kiến đóng góp xin liên hệ:

Công ty Cổ phần Chứng khoán Eurocapital

Địa chỉ: Tầng 2, tòa nhà Thành Công, 25 Láng Hạ, Hà Nội

Điện thoại: +844.514.4444

Email: contact@eurocapital.vn