

2008

BẢN TIN

THỊ TRƯỜNG CHỨNG KHOÁN

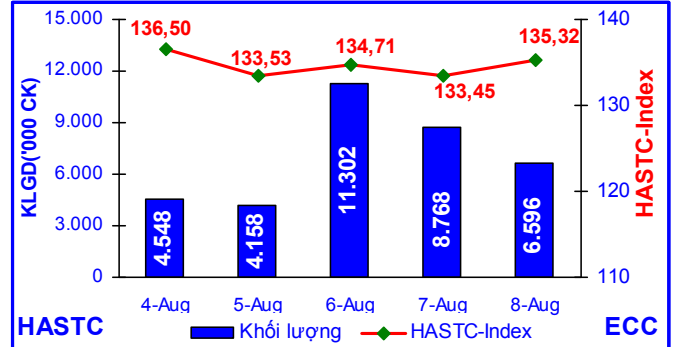
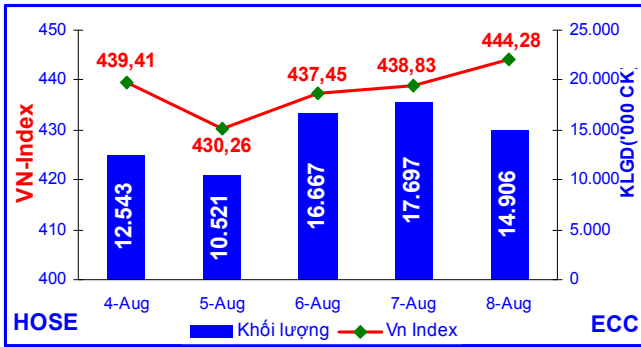
NGÀY 08/08/2008

DIỄN BIẾN GIAO DỊCH TRONG NGÀY	Trang 2
TIN TỨC - SỰ KIỆN – BÌNH LUẬN	Trang 3
TÂM ĐIỂM THỊ TRƯỜNG TRONG NGÀY	Trang 5
DỰ ĐOÁN PHIÊN GIAO DỊCH KẾ TIẾP	Trang 6
KHUYẾN NGHỊ	Trang 6
GÓC TRAO ĐỔI	Trang 7
PHỤ LỤC	Trang 8

CTCPCK Eurocapital (ECC)
Tầng 2, toà nhà Thành Công
25 Láng Hạ, Hà Nội
Tel: (84 -4) 514 4444
Email: Hcontact@eurocapital.vn
Website: Hwww.eurocapital.vn

Chịu trách nhiệm thực hiện:
Nguyễn Phôn Hậu
Phạm Bá Viên
Phan Diễm Hằng
Trần Hoàng Sơn
Đỗ Bảo Ngọc
Nguyễn Lan Hương
Lưu Thị Cẩm Thúy
Lê Khắc Chính
contact@eurocapital.vn

DIỄN BIẾN GIAO DỊCH TRONG NGÀY

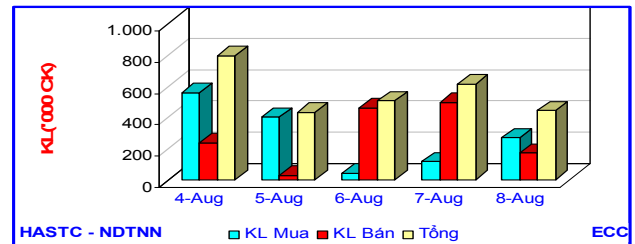
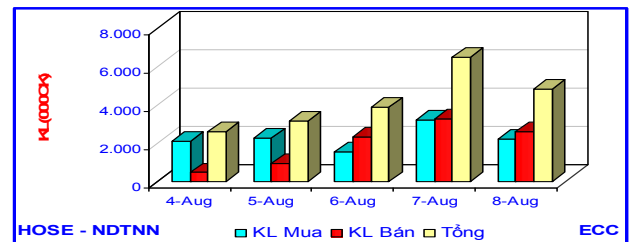


CỔ PHIẾU & CCQ

VN-Index: Chỉ số VN-Index hôm nay tiếp tục tăng nhẹ, có thêm +5,45 điểm (+1,24%) so với phiên hôm qua, đóng cửa ở mức 444,28 điểm. Tổng khối lượng giao dịch toàn thị trường giảm nhẹ và đạt 14,90 triệu đơn vị, với tổng giá trị giao dịch là 536,52 tỷ đồng. Trong đó, giao dịch khớp lệnh đạt 14,53 triệu đơn vị với giá trị 524,78 tỷ đồng (so với phiên trước giảm 14,66% về khối lượng và giảm 8,31% về giá trị giao dịch). Giao dịch thỏa thuận phiên này đạt 374,59 ngàn đơn vị với giá trị 11,74 tỷ đồng. So với phiên trước có 100 chứng khoán tăng giá; 41 chứng khoán giảm giá và 19 chứng khoán đứng giá.

HASTC-Index: Chỉ số HaSTC-Index hôm nay tăng nhẹ, có thêm +1,87 điểm (+0,140%) so với phiên hôm qua, đóng cửa ở mức 135,32 điểm. Tổng khối lượng giao dịch toàn thị trường tiếp tục giảm mạnh, chỉ đạt 6,59 triệu đơn vị với tổng giá trị 218,43 tỷ đồng. Trong đó: khối lượng giao dịch khớp lệnh là 6,38 triệu đơn vị với giá trị 214,91 tỷ đồng (so với phiên trước giảm 26,19% về khối lượng và 12,63% về giá trị giao dịch); so với phiên trước có 90 cổ phiếu tăng giá; 47 cổ phiếu giảm giá và 9 cổ phiếu đứng giá. Khối lượng giao dịch trái phiếu phiên hôm nay giảm nhẹ, đạt 5,51 triệu đơn vị với giá trị 461,30 tỷ đồng. (so với phiên trước giảm 20,04% về khối lượng và giảm 21,67% về giá trị).

GIAO DỊCH NHÀ ĐẦU TƯ NƯỚC NGOÀI:



Lượng mua vào phiên này của NĐTNN đã giảm mạnh và chỉ đạt 2,21 triệu đơn vị với giá trị 121,45 tỉ VNĐ (giảm 30,52% về KL và 34,58% về GT so với phiên hôm qua); KL bán ra cũng giảm nhiều, chỉ đạt 2,57 triệu đơn vị với giá trị 91,14 tỉ VNĐ (giảm 20,66% về KL và 46,57% về GT so với phiên hôm qua). Lượng bán ròng đạt 34 ngàn đơn vị, giá trị mua ròng đạt 30,31 tỉ VNĐ. NĐTNN phiên hôm nay tiếp tục bán trái phiếu, với lượng bán ròng đạt 1,64 triệu đơn vị, giá trị bán ròng đạt 126,78 tỉ VNĐ.

SỰ KIỆN - BÌNH LUẬN

Nhóm thông tin	Tin tức – Sự kiện	Bình luận
HOSE	VIC: Giao dịch cổ phiếu của người có liên quan đến cổ đông nội bộ Ông Phạm Văn Sinh, em trai ông Phạm Văn Khương – Phó TGD, đăng ký bán 19.750 CP từ 11/08/2008 đến 11/11/2008	
	RAL: Ngày chốt danh sách cổ đông Theo đó, ngày giao dịch không hưởng quyền: 15/08/2008; Ngày đăng ký cuối cùng : 19/08/2008; Ngày thanh toán cổ tức : 01/09/2008	
	ICF: Giao dịch cổ phiếu của người có liên quan đến cổ đông nội bộ Ông Cao Thanh Bình, anh trai ông Cao Thanh Định – thành viên HĐQT đăng ký bán 7.000 CP từ 11/08/2008 đến 11/11/2008	
	VFC: Kết quả giao dịch cổ phiếu của cổ đông nội bộ Bà Phạm Thị Tuyết Anh – trưởng BKS nắm giữ 40.240 CP, bán 2.095 CP từ ngày 01/02/2008 đến 31/07/2008	
	ABT: Kết quả giao dịch cổ phiếu quỹ Công ty mua lại 800.000 CP và đã mua được 580.740 CP từ ngày 06/05/2008 đến 06/08/2008.	
	TSC: Kết quả giao dịch cổ phiếu của cổ đông nội bộ Ông Lý Thanh Trúc, con ông Lý Thanh Tùng – thành viên HĐQT kiêm P.TGD, bán 50.000 CP từ 27/02/2008 đến ngày 06/08/2008	
HASTC	ACB: Kết quả giao dịch cổ phiếu của cổ đông nội bộ Ông Lê Vũ Kỳ, phó Tổng giám đốc, đã mua 61.000 cp. Số lượng cổ phiếu nắm giữ sau khi thực hiện giao dịch: 428.680 cp. Thời gian giao dịch: 27/6/2008 đến 4/7/2008.	
	NBC: BCTC quý II/2008 Theo đó, doanh thu thuần về bán hàng và cung cấp dịch vụ quý II đạt 374.927 triệu đồng, lũy kế từ đầu năm đạt 700.605 triệu đồng. Lợi nhuận sau thuế quý II đạt 13.040 triệu đồng, lũy kế đạt 25.312 triệu đồng.	
	SIC: BCTC quý II/2008 Theo đó, doanh thu thuần về bán hàng và cung cấp dịch vụ quý II đạt 8.570 triệu đồng, lũy kế từ đầu năm đạt 10.621 triệu đồng. Lợi nhuận sau thuế quý II đạt 1.421 triệu đồng, lũy kế đạt 1.484 triệu đồng.	
	SD9: BCTC quý II/2008 Theo đó, doanh thu thuần về bán hàng và cung cấp dịch vụ quý II đạt 177.971 triệu đồng, lũy kế từ đầu năm đạt 276.090 triệu đồng. Lợi nhuận sau thuế quý II đạt 10.857 triệu đồng, lũy kế đạt 14.460 triệu đồng.	
	SVC: BCTC quý II/2008 Theo đó, doanh thu thuần về bán hàng và cung cấp dịch vụ quý II đạt 663.391 triệu đồng, lũy kế từ đầu năm đạt 1.190.340 triệu đồng. Lợi nhuận sau thuế quý II đạt 19.448 triệu đồng, lũy kế đạt 27.617 triệu đồng.	
	SDA: BCTC quý II/2008 Theo đó, doanh thu thuần về bán hàng và cung cấp dịch vụ quý II đạt 24.919 triệu đồng, lũy kế từ đầu năm đạt 30.865 triệu đồng. Lợi nhuận sau thuế quý II đạt 10.289 triệu đồng, lũy kế đạt 17.040 triệu đồng.	

	<p>PTC: BCTC quý II/2008</p> <p>Theo đó, doanh thu thuần về bán hàng và cung cấp dịch vụ quý II đạt 93.043 triệu đồng, lũy kế từ đầu năm đạt 214.522 triệu đồng. Lợi nhuận sau thuế quý II đạt 1.111 triệu đồng, lũy kế đạt 1.587 triệu đồng.</p>				
<p>TIN TRONG NƯỚC</p>	<p>Các NHTMCP được mua lại cổ phiếu của chính mình</p> <p>Ngày 7/8, Thống đốc NHNN đã ban hành văn bản số 7138/NHNN-CN cho phép các NHTMCP mua lại cổ phiếu của chính mình làm cổ phiếu quỹ.</p> <p>Thống đốc NHNN cho biết: Theo quy định của pháp luật hiện hành, các NHTMCP với tư cách là CTCP đã đăng ký trở thành công ty đại chúng có quyền mua lại cổ phiếu của chính mình.</p> <p>Việc mua cổ phiếu này được thực hiện theo quy định tại Thông tư số 18/2007/TT-BTC ngày 13/3/2007 của Bộ Tài chính hướng dẫn việc mua, bán lại cổ phiếu và một số trường hợp phát hành thêm cổ phiếu của công ty đại chúng.</p> <p>“Các NHTMCP tự quyết định và chịu trách nhiệm về những rủi ro từ việc mua lại cổ phiếu của chính mình, trên cơ sở tuân thủ các quy định của NHNN và quy định của pháp luật khác có liên quan”, Thống đốc NHNN nhấn mạnh.</p> <p>(Nguồn: Dantri)</p>				
<p>THÔNG TIN KINH TẾ THẾ GIỚI</p>	<table border="1"> <tr> <td data-bbox="331 864 962 1160"> <p>Giá dầu</p> <p>Chốt phiên giao dịch hôm qua tại Sở giao dịch hàng hóa New York (NYMEX), giá dầu thô ngọt nhẹ giao tháng 9 tăng 1,44 USD/thùng (1,2%), dừng ở mức 120,02 USD/thùng. Giá dầu thô Brent tại thị trường London tăng 0,86 USD/thùng (0,7%), lên mức 117,86 USD/thùng.</p> </td> <td data-bbox="970 864 1540 1160"> <p><i>Sự phục hồi của giá dầu bắt nguồn từ thông tin phát đi từ Thổ Nhĩ Kỳ cho hay một đường ống dẫn dầu có thể vận chuyển tới 1 triệu thùng/ngày từ Azerbaijan tới Địa Trung Hải có thể phải đóng cửa thêm 2 tuần nữa sau một vụ nổ hôm 5/8.</i></p> </td> </tr> <tr> <td data-bbox="331 1171 962 1653"> <p>Giá vàng</p> <p>Chốt phiên giao dịch lúc rạng sáng nay theo giờ Việt Nam, giá vàng giao ngay tại New York giảm 6,7 USD/oz (0,8%), còn 873,7 USD/oz. Giá vàng giao kỳ hạn tại NYMEX đóng cửa mất 5,1 USD/oz (0,6%), còn 877,9 USD/oz. Cuối buổi sáng nay, giá vàng giao ngay trên thị trường châu Á giảm thêm gần 3 USD/oz, đứng ở mức 871 USD/oz. Giá vàng NYMEX còn gần 877 USD/oz.</p> </td> <td data-bbox="970 1171 1540 1653"> <p><i>Gia vàng tăng do sự phục hồi mạnh mẽ của USD sau khi chủ tịch ECB nhận định rằng tăng trưởng kinh tế của ECB sẽ chậm lại trong nửa cuối của năm.</i></p> <p><i>Sáng nay, tại thị trường trong nước, vàng SJC giao dịch ở mức 1.765.000 đồng/chỉ (mua vào) và 1.771.000 đồng/chỉ (bán ra), giảm 30.000 đồng/chỉ. Giá vàng Bảo Tín Minh Châu tương ứng là 1.767.000 đồng/chỉ và 1.777.000 đồng/chỉ, giảm 28.000 đồng/chỉ. Giá vàng PNJ cũng chỉ còn 1.765.000 đồng/chỉ và 1.771.000 đồng/chỉ, giảm 23.000 đồng/chỉ.</i></p> </td> </tr> </table>	<p>Giá dầu</p> <p>Chốt phiên giao dịch hôm qua tại Sở giao dịch hàng hóa New York (NYMEX), giá dầu thô ngọt nhẹ giao tháng 9 tăng 1,44 USD/thùng (1,2%), dừng ở mức 120,02 USD/thùng. Giá dầu thô Brent tại thị trường London tăng 0,86 USD/thùng (0,7%), lên mức 117,86 USD/thùng.</p>	<p><i>Sự phục hồi của giá dầu bắt nguồn từ thông tin phát đi từ Thổ Nhĩ Kỳ cho hay một đường ống dẫn dầu có thể vận chuyển tới 1 triệu thùng/ngày từ Azerbaijan tới Địa Trung Hải có thể phải đóng cửa thêm 2 tuần nữa sau một vụ nổ hôm 5/8.</i></p>	<p>Giá vàng</p> <p>Chốt phiên giao dịch lúc rạng sáng nay theo giờ Việt Nam, giá vàng giao ngay tại New York giảm 6,7 USD/oz (0,8%), còn 873,7 USD/oz. Giá vàng giao kỳ hạn tại NYMEX đóng cửa mất 5,1 USD/oz (0,6%), còn 877,9 USD/oz. Cuối buổi sáng nay, giá vàng giao ngay trên thị trường châu Á giảm thêm gần 3 USD/oz, đứng ở mức 871 USD/oz. Giá vàng NYMEX còn gần 877 USD/oz.</p>	<p><i>Gia vàng tăng do sự phục hồi mạnh mẽ của USD sau khi chủ tịch ECB nhận định rằng tăng trưởng kinh tế của ECB sẽ chậm lại trong nửa cuối của năm.</i></p> <p><i>Sáng nay, tại thị trường trong nước, vàng SJC giao dịch ở mức 1.765.000 đồng/chỉ (mua vào) và 1.771.000 đồng/chỉ (bán ra), giảm 30.000 đồng/chỉ. Giá vàng Bảo Tín Minh Châu tương ứng là 1.767.000 đồng/chỉ và 1.777.000 đồng/chỉ, giảm 28.000 đồng/chỉ. Giá vàng PNJ cũng chỉ còn 1.765.000 đồng/chỉ và 1.771.000 đồng/chỉ, giảm 23.000 đồng/chỉ.</i></p>
<p>Giá dầu</p> <p>Chốt phiên giao dịch hôm qua tại Sở giao dịch hàng hóa New York (NYMEX), giá dầu thô ngọt nhẹ giao tháng 9 tăng 1,44 USD/thùng (1,2%), dừng ở mức 120,02 USD/thùng. Giá dầu thô Brent tại thị trường London tăng 0,86 USD/thùng (0,7%), lên mức 117,86 USD/thùng.</p>	<p><i>Sự phục hồi của giá dầu bắt nguồn từ thông tin phát đi từ Thổ Nhĩ Kỳ cho hay một đường ống dẫn dầu có thể vận chuyển tới 1 triệu thùng/ngày từ Azerbaijan tới Địa Trung Hải có thể phải đóng cửa thêm 2 tuần nữa sau một vụ nổ hôm 5/8.</i></p>				
<p>Giá vàng</p> <p>Chốt phiên giao dịch lúc rạng sáng nay theo giờ Việt Nam, giá vàng giao ngay tại New York giảm 6,7 USD/oz (0,8%), còn 873,7 USD/oz. Giá vàng giao kỳ hạn tại NYMEX đóng cửa mất 5,1 USD/oz (0,6%), còn 877,9 USD/oz. Cuối buổi sáng nay, giá vàng giao ngay trên thị trường châu Á giảm thêm gần 3 USD/oz, đứng ở mức 871 USD/oz. Giá vàng NYMEX còn gần 877 USD/oz.</p>	<p><i>Gia vàng tăng do sự phục hồi mạnh mẽ của USD sau khi chủ tịch ECB nhận định rằng tăng trưởng kinh tế của ECB sẽ chậm lại trong nửa cuối của năm.</i></p> <p><i>Sáng nay, tại thị trường trong nước, vàng SJC giao dịch ở mức 1.765.000 đồng/chỉ (mua vào) và 1.771.000 đồng/chỉ (bán ra), giảm 30.000 đồng/chỉ. Giá vàng Bảo Tín Minh Châu tương ứng là 1.767.000 đồng/chỉ và 1.777.000 đồng/chỉ, giảm 28.000 đồng/chỉ. Giá vàng PNJ cũng chỉ còn 1.765.000 đồng/chỉ và 1.771.000 đồng/chỉ, giảm 23.000 đồng/chỉ.</i></p>				
<p>THỊ TRƯỜNG CHỨNG KHOÁN THẾ GIỚI</p>	<table border="1"> <tr> <td data-bbox="331 1664 962 1960"> <p>Thị trường chứng khoán Mỹ</p> <p>Chứng khoán Mỹ phiên giao dịch hôm qua giảm điểm. Cụ thể, chỉ số công nghiệp Dow Jones giảm 224,64 điểm (1,93%), đóng cửa ở mức 11.431,43. Chỉ số Nasdaq giảm 22,64 điểm (0,95%), chốt ở mức 2.355,73. Cuối cùng, chỉ số S&P 500 giảm 23,12 điểm (1,79%), đóng cửa ở mức 1.266,07.</p> </td> <td data-bbox="970 1664 1540 1960"> <p><i>Chứng khoán Mỹ giảm điểm do tác động tiêu cực từ cổ phiếu khối tài chính vì lợi nhuận của AIG giảm mạnh khiến cổ phiếu hãng này mất 19% giá trị. Thêm vào đó, Wal-Mart cũng mất 6,3% sau khi đón những thông tin bất lợi trong kinh doanh.</i></p> </td> </tr> <tr> <td data-bbox="331 1971 962 2060"> <p>Thị trường chứng khoán Châu Âu</p> </td> <td data-bbox="970 1971 1540 2060"> <p><i>Chứng khoán châu Âu tăng điểm nhờ công bố lợi nhuận khả quan của Royal Bank đã giúp lấy lại</i></p> </td> </tr> </table>	<p>Thị trường chứng khoán Mỹ</p> <p>Chứng khoán Mỹ phiên giao dịch hôm qua giảm điểm. Cụ thể, chỉ số công nghiệp Dow Jones giảm 224,64 điểm (1,93%), đóng cửa ở mức 11.431,43. Chỉ số Nasdaq giảm 22,64 điểm (0,95%), chốt ở mức 2.355,73. Cuối cùng, chỉ số S&P 500 giảm 23,12 điểm (1,79%), đóng cửa ở mức 1.266,07.</p>	<p><i>Chứng khoán Mỹ giảm điểm do tác động tiêu cực từ cổ phiếu khối tài chính vì lợi nhuận của AIG giảm mạnh khiến cổ phiếu hãng này mất 19% giá trị. Thêm vào đó, Wal-Mart cũng mất 6,3% sau khi đón những thông tin bất lợi trong kinh doanh.</i></p>	<p>Thị trường chứng khoán Châu Âu</p>	<p><i>Chứng khoán châu Âu tăng điểm nhờ công bố lợi nhuận khả quan của Royal Bank đã giúp lấy lại</i></p>
<p>Thị trường chứng khoán Mỹ</p> <p>Chứng khoán Mỹ phiên giao dịch hôm qua giảm điểm. Cụ thể, chỉ số công nghiệp Dow Jones giảm 224,64 điểm (1,93%), đóng cửa ở mức 11.431,43. Chỉ số Nasdaq giảm 22,64 điểm (0,95%), chốt ở mức 2.355,73. Cuối cùng, chỉ số S&P 500 giảm 23,12 điểm (1,79%), đóng cửa ở mức 1.266,07.</p>	<p><i>Chứng khoán Mỹ giảm điểm do tác động tiêu cực từ cổ phiếu khối tài chính vì lợi nhuận của AIG giảm mạnh khiến cổ phiếu hãng này mất 19% giá trị. Thêm vào đó, Wal-Mart cũng mất 6,3% sau khi đón những thông tin bất lợi trong kinh doanh.</i></p>				
<p>Thị trường chứng khoán Châu Âu</p>	<p><i>Chứng khoán châu Âu tăng điểm nhờ công bố lợi nhuận khả quan của Royal Bank đã giúp lấy lại</i></p>				

	<p>Tính đến 17h10 ngày 8/8/2008 theo giờ Việt Nam, hầu hết các chỉ số chứng khoán châu Âu đều tăng điểm: CAC 40 của Pháp tăng 21,28 điểm (0,48%), DAX của Đức tăng 13,97 điểm (0,21%); FTSE của Anh tăng 1,6 điểm (0,03%).</p>	<p><i>lòng tin của nhà đầu tư vào khối ngân hàng, giá dầu thấp cũng khiến cổ phiếu các hãng hàng không và các hãng xe hơi tăng giá.</i></p>
	<p>Thị trường chứng khoán Châu Á</p> <p>Tính đến 17h10 ngày 8/8/2008 theo giờ Việt Nam, chỉ số Shanghai của Trung Quốc giảm 121,86 điểm (4,47%); Hang Seng của Hồng Kông giảm 218,99 điểm (0,99%); Nikkei 225 của Nhật tăng 43,42 điểm (0,33%); KOSPI của Hàn Quốc tăng 4,72 điểm (0,3%)</p>	<p><i>Chứng khoán Trung Quốc giảm điểm mạnh sau khi Trung Quốc không có thông báo gì về các biện pháp để bình ổn thị trường trước khi thể vận hội Olympics diễn ra như mong đợi của giới đầu tư. Chứng khoán Nhật tăng điểm dẫn đầu bởi sự tăng điểm của Toyota do đồng Yên giảm sẽ giúp hãng này đạt được kế hoạch lợi nhuận cả năm.</i></p>

TÂM ĐIỂM

KẾT THÚC GIẢNG CO, THỊ TRƯỜNG TĂNG ĐIỂM

Phiên giao dịch cuối tuần kịch tính đã khép lại với nhiều niềm vui và hy vọng cho tuần mới. Có thể nói, ngày giao dịch hôm nay đã mang đến cho nhà đầu tư nhiều cảm xúc trái ngược với diễn biến liên tục đối chiều.

Đầu phiên, nhiều mã chứng khoán vẫn tiếp tục cho thấy chiều hướng tăng giá mạnh với dư mua giá trần lớn áp đảo bên bán. Tuy nhiên, sau đợt khớp lệnh xác định giá mở cửa tại sàn TPHCM thị trường đã có dấu hiệu đảo chiều đi xuống, bắt đầu từ hiện tượng dư mua trần tại nhiều CP bluechip bị “vét” hết và tiếp đến là sự xả hàng diễn ra tại sàn Hà Nội khiến chỉ số Hasc – index quay đầu giảm điểm.

Không lâu sau Hasc – index, Vn – index cũng quay đầu đi xuống tại thời điểm 9h30 phút. Trước diễn biến này dường như lượng bán ngày càng nhiều được đưa vào hệ thống khớp lệnh (do nhiều nhà đầu tư lo sợ thị trường giảm mạnh nên bán ra) khiến tại hầu hết các mã chứng khoán thu hút

sự quan tâm lớn của thị trường (DPM, HPG, STB, FPT...) đều diễn ra sự giằng co giữa bên mua và bên bán.

Có lẽ, sẽ không có gì để nói nếu diễn biến thị trường cứ tiếp tục như vậy, tuy nhiên sự bất ngờ đến từ lượng cầu lớn vào cuối phiên giao dịch hôm nay đã chính thức kéo giá các cổ phiếu “lớn” đồng loạt tăng giá, đưa các chỉ số có thêm phiên tăng điểm khi kết thúc giao dịch. Cụ thể:

Vn – index tăng 5,45 điểm (1,24%) đứng ở mức 444,28 điểm, giá trị giao dịch đạt 536,53 tỷ đồng. Hasc – index tăng 1,87 điểm (1,4%) đóng cửa ở 135,32 điểm, giá trị giao dịch đạt 214,92 tỷ đồng.

DỰ ĐOÁN PHIÊN GIAO DỊCH KẾ TIẾP

Phiên giao dịch cuối tuần VNI tiếp tục giữ vững đà tăng điểm với tính thanh khoản vẫn duy trì ở mức cao. Sự giằng co mạnh mẽ vẫn tiếp diễn tại nhóm cổ phiếu Blue-Chips trong suốt phiên giao dịch. Lượng bán ra lớn tập trung mạnh và áp đảo vào một số mã cổ phiếu định hướng có mức vốn hóa lớn trên thị trường như STB, SSI, PPC, DPM, HPG... nên lực cầu đã có lúc yếu thế khiến VNI quay đầu giảm nhẹ. Tuy nhiên, về gần cuối phiên giao dịch lượng cầu mạnh đã nhanh chóng quét sạch lượng dư bán lớn tại những mã CP Blue-Chips khiến nhóm này tăng trần đồng loạt đẩy VNI tăng điểm về cuối phiên giao dịch. Sau khi báo cáo quý II của các doanh nghiệp đã rõ ràng thì sự phân hóa nhóm cổ phiếu có kết quả kinh doanh tốt cũng đã rõ nét. Tuy nhiên, lực cầu trong một vài phiên gần đây chưa thực sự đủ mạnh bởi sự thận trọng của NĐT trong bối cảnh này cũng là điều dễ hiểu. Hiện tại, chưa có những thông tin cụ thể nào hỗ trợ

cho sự hồi phục của VNI bởi vậy trong giai đoạn này thì trường vẫn nằm trong dải tích lũy 420 đến 450 điểm. Kết thúc phiên giao dịch, VNI tăng 5,45 điểm (tương ứng 1,24%) lên mức 444,28 điểm với KLGD đạt 14,9 triệu CP với giá trị giao dịch vẫn duy trì ở mức khá khi đạt 536,53 tỷ đồng. Thị trường tiếp tục giằng co quyết liệt giữa 2 bên cung cầu và lượng cung mạnh tập trung tại những mã định hướng thị trường như: VIC, DPM, PPC, STB... cùng lượng cầu có xu hướng tăng chính là nguyên nhân chính khiến thị trường đi lên. Nằm trong giai đoạn tích lũy gần về ngưỡng 500 điểm, VNI vẫn có thể diễn ra hiện tượng giằng co và đi ngang tuy nhiên đã tăng mạnh vẫn tiếp tục được duy trì ở những mã CP có KQKD tốt. Theo dự đoán của chúng tôi, phiên giao dịch tiếp theo VNI vẫn tiếp tục tăng nhẹ và KLGD vẫn duy trì ở mức khá.

KHUYẾN NGHỊ

Sự phân hóa cổ phiếu diễn ra rất rõ ràng trong thời gian vừa qua tạo nên một đợt chọn lọc mạnh mẽ. NĐT đã “chuyên nghiệp” hơn khi không đầu tư theo tâm lý bầy đàn như trước mà đã có sự cân nhắc lựa chọn những cổ phiếu chất lượng. Mốc 450 điểm đang tới gần và có ý nghĩa quyết định tâm lý khá mạnh tới khả năng hồi phục của VNI trong thời gian tới. Bởi vậy, chúng tôi xin khuyến nghị:

- **Đối với NĐT dài hạn:** Xem xét dải ngân dãn danh mục đầu tư của mình vào những mã cổ phiếu có kết quả kinh doanh khả quan, ít bị ảnh hưởng bởi những tác động chung của nền kinh tế, có tính thanh khoản khá. Tuy nhiên, dừng hoạt động dải ngân nếu VNI giảm dưới mốc 400 điểm.

- **Đối với NĐT ngắn hạn:** VNI đang có xu hướng hồi phục về gần mốc 450 điểm, bởi vậy NĐT đầu cơ giá lên trong ngắn hạn có thể xem xét dải ngân vào những mã cổ phiếu có kết quả kinh doanh quý II tốt, tính thanh khoản cao trong giai đoạn này. Nên tránh các cổ phiếu đang được bán nhiều bởi các nhà đầu tư ngoại hoặc các cổ phiếu có giao dịch quá thấp, hoặc những CP đã tăng trên 40% trong thời gian vừa qua. Bên cạnh đó chốt lãi hoặc cắt lỗ nếu một số mã định hướng thị trường tiếp tục có xu hướng bán ra lớn cùng sự sụt giảm điểm mạnh của VNI.

GÓC TRAO ĐỔI
PET – CỔ PHIẾU “ĐỘC QUYỀN” VỀ DỊCH VỤ DẦU KHÍ
1. Tổng quan về doanh nghiệp:

Mạng dịch vụ dầu khí: chiếm 100% thị phần trong ngành. PETROSETCO là đơn vị có chất lượng dịch vụ cao nhất, uy tín nhất trong mạng dịch vụ đời sống trong số 3 đơn vị đang làm dịch vụ đời sống trên biển và trong bờ. Kinh doanh thương mại và xuất nhập khẩu hàng hóa: PETROSETCO là đơn vị có nhiều năm hoạt động trong lĩnh vực kinh doanh xuất nhập khẩu, vì thế kinh nghiệm và mối quan hệ là một lợi thế rất lớn của Công ty. Phân phối điện thoại di động: PETROSETCO là đơn vị duy nhất trong ngành làm đại lý cho Nokia, và là một trong số những nhà phân phối hạn chế cho thương hiệu này. PETROSETCO là đơn vị duy nhất được Tập đoàn giao nhiệm vụ nghiên cứu và khai thác nguồn nhiên liệu mới.

2. Kết quả kinh doanh quý II:

Đơn vị: VNĐ

Chỉ tiêu	6 tháng đầu năm 2008	%/2007
Doanh thu	2.807.285.730.449	324 %
LNTT	64.072.330.048	251 %
EPS 6 tháng đầu năm	1.328	-
EPS 4 quý gần nhất	3.400	-
P/E (ngày 8-8-2008)	7	-

Kết quả SXKD trong 6 tháng đầu năm đạt 324% so với năm 2007, trong đó LNTT tăng 251%. Theo báo cáo tài chính quý II, lợi nhuận trước thuế của Tổng Công ty đạt 64.072.330.048 đồng, EPS 6 tháng đồng, PE 4 quý gần nhất đạt 7 lần, khá thấp so với nhiều DN cùng ngành. Nguyên nhân dẫn đến tăng lợi nhuận trước thuế trong 6 tháng đầu năm chủ yếu do mạng kinh doanh điện thoại di động Nokia và kinh doanh phân đạm nhập khẩu trong quý I và quý II tăng.

3. Định hướng chiến lược phát triển đến 2009:

- Triển khai đồng bộ và tổng thể các hợp đồng đã ký kết với XNLD Vietsovpetro và các nhà thầu dầu khí khác. Đẩy mạnh hoạt động kinh doanh các mặt hàng truyền thống như: nhập khẩu máy móc, thiết bị; xuất khẩu nông sản ... Tăng cường công tác nghiên cứu thị trường để xác định những mặt hàng kinh doanh mới.

- Với việc trở thành nhà phân phối chính thức điện thoại di động Nokia tại Việt Nam, nhiệm vụ của Công ty là phải xây dựng hệ thống phân phối sâu, rộng trên địa bàn cả nước, triển khai thành công phương án được HĐQT phê duyệt: phân phối bình quân 56.000 chiếc/tháng (2007), 110.000 chiếc/tháng (2008) và 186.000 chiếc (2009).

4. Cập nhật tình hình giao dịch và biến động giá đến ngày 08/08/2008

Là doanh nghiệp độc quyền trong lĩnh vực cung cấp dịch vụ dầu khí cùng là nhà phân phối chính thức thương hiệu điện thoại nổi tiếng Nokia, PET đạt kết quả lợi nhuận quý 2 khả quan, EPS bốn quý gần nhất đạt 3.400 đồng. Với mức giá giao dịch đang xoay quanh mức 21 đến 24, và với PE =7, PET cổ phiếu tương đối tốt nhìn về mặt dài hạn với mức giá hợp lý.

Bảng 1: Giao dịch PET từ 07/07/2008-08/08/2008

Stt	Chỉ tiêu	Đơn vị	Giá trị
1	Giá hiện tại (08/08/2008)	Ng đồng	24,0
2	Giá cao nhất 52 tuần	Ng đồng	104
3	Giá thấp nhất 52 tuần	Ng đồng	12,8
4	Giao dịch tuần gần nhất	Cp	479.394

PHỤ LỤC
THỐNG KÊ GIAO DỊCH HÀ NỘI

	08/08/08	So với 07/08/08		So với 5 phiên trước	
		Giá trị	% thay đổi	Giá trị	% thay đổi
KLGD(000CK)	6.596	8.768	-25%	6.808	-3%
GTGD(Ti VNĐ)	218	250	-13%	213	2%
NN Mua(000CK)	271	117	131%	280	-3%
NN Bán(000CK)	173,1	496,7	-65%	265,7	-35%
GT NN Mua(Ti VNĐ)	11,1	3,0	276%	10,7	3%
GT NN Bán(Ti VNĐ)	5,1	11,5	-56%	7,5	-32%
KL Đặt Mua(000CK)	12.256	12.976	-6%	10.382	18%
KL Chào Bán(000CK)	9.089	10.799	-16%	11.493	-21%
Dư Mua(000CK)	2.708	2.142	26%	2.370	14%
Dư Bán(000CK)	1.464	1.139	29%	3.990	-63%

TOP TĂNG

MCK	Giá	+/-	% +/-
SGD	13,0	0,5	4,0
SRB	7,8	0,3	4,0
BHV	31,3	1,2	4,0
DTC	91,2	3,5	4,0
DAC	41,8	1,6	4,0
HLY	60,1	2,3	4,0
ONE	18,3	0,7	4,0
CDC	47,3	1,8	4,0
SAP	10,5	0,4	4,0
TKU	10,5	0,4	4,0

TOP GIẢM

MCK	Dư mua	MCK	Dư bán
KBC	115,2	-4,8	-4,0
SDS	26,6	-1,1	-4,0
SCJ	75,5	-3,1	-3,9
MMC	61,1	-2,5	-3,9
YSC	44,6	-1,8	-3,9
SDY	19,8	-0,8	-3,9
SD2	30,0	-1,2	-3,9
LBE	15,3	-0,6	-3,8
TJC	20,6	-0,8	-3,7
S64	23,3	-0,9	-3,7

TOP KL NN MUA

MCK	07/08/2008	08/08/2008	%KLGD
PVS	900	100.500	21,2%
NTP	-	87.300	13,4%
PVI	50.100	63.000	30,6%
PAN	1.000	3.700	2,2%
VTS	-	3.300	6,0%
HPC	2.000	3.000	2,1%
SD7	15.100	2.900	2,4%
KLS	1.700	2.000	0,4%
HLY	-	1.500	42,9%
VNR	2.500	1.500	100,0%

TOP KL NN BÁN

MCK	07/08/2008	08/08/2008	%KLGD
PVI	210.000	105.000	51,0%
NTP	0	21.800	3,4%
NVC	0	20.000	10,1%
KLS	22.900	10.000	2,2%
DCS	0	3.000	9,4%
PAN	200	2.500	1,5%
HPC	0	2.000	1,4%
SDA	0	2.000	4,8%
VC7	600	2.000	36,4%
SDJ	3.000	1.600	25,0%

TOP KLGĐ NHIỀU NHẤT

MCK	07/08/2008	08/08/2008	%KLGĐ
ACB	908.300	1.098.500	16,7%
NTP	41.700	649.800	9,9%
PVS	482.300	473.900	7,2%
KLS	430.100	452.400	6,9%
BLF	713.900	330.600	5,0%
PVI	327.400	205.700	3,1%
NVC	200.600	198.300	3,0%
PAN	597.000	169.300	2,6%
DBC	171.800	147.300	2,2%
HPC	221.400	139.900	2,1%

TOP GIÁ TRỊ GIAO DỊCH LỚN NHẤT (triệu VND)

MCK	07/08/2008	08/08/2008	%KLGĐ
ACB	54.192	67.610	31,0%
NTP	2.039	32.968	15,1%
PVS	21.716	21.179	9,7%
S99	9.283	7.720	3,5%
NVC	6.789	6.687	3,1%
PAN	19.287	5.574	2,6%
PVI	8.704	5.451	2,5%
VCS	4.404	5.328	2,4%
KLS	4.887	5.279	2,4%
BLF	8.481	3.901	1,8%

TOP GIÁ TRỊ RÒNG NĐTNN (triệu VND)

MCK	Giá trị mua ròng	MCK	Giá trị bán ròng
PVS	4.423	PVI	-1.126
NTP	3.326	NVC	-674
VTS	121	KLS	-95
HLY	90	SDA	-86
SD7	65	YSC	-54
VNR	39	VSP	-49
PAN	39	SDJ	-33
SCJ	23	DCS	-26
VTL	21	VCS	-23
HPC	17	VC7	-22

TOP QUY MÔ LỆCH

MCK	Quy mô lệnh mua	MCK	Quy mô lệnh bán
MIC	14.000	NVC	3.011
NVC	5.655	TLT	2.713
VNR	5.313	CSG	2.637
TKU	3.995	HCC	2.613
NBC	3.516	VCS	2.279
VSP	3.359	KLS	2.262
ACB	3.181	PGS	2.235
SD7	2.718	TNG	2.207
ONE	2.635	TV4	2.146
YBC	2.543	SDS	2.133

BẢNG GIÁ OTC

Ngày	Tên công ty	Mã GD	Giá TC	Thay đổi	Ghi chú
08/08/08	NH Đại Á	DAB	9.7	0	Khối các Ngân hàng TMCP
08/08/08	NH An Bình	ABB	8.6	0.5	
08/08/08	NH Sài Gòn - HN	SHB	8.4	0.4	
08/08/08	NH Quân Đội	MB	18.4	0.4	
08/08/08	NH Nhà Hà Nội	HBB	13.7	0.7	
08/08/08	NH Xuất nhập khẩu	EIB	22.5	0.5	
08/08/08	NH Hàng hải	MSB	11.5	1.5	
08/08/08	NH Phương Nam	PNB	13.8	0	
08/08/08	NH Ngoại quốc doanh	VPB	11.8	0	
08/08/08	NH Dầu khí toàn cầu	GB	9	0	
08/08/08	NH Ngoại Thương	VCB	40	0.1	
08/08/08	NH Quốc Tế	VIB	14.5	-0.4	
08/08/08	NH Kỹ Thương	TCB	23	0	
08/08/08	Tổng công ty Bảo Việt	BAOVIET	23	0	Tài chính, Bảo hiểm, Cty chứng khoán
08/08/08	Tập đoàn tài chính DK	PVFC	14.6	0	
08/08/08	Trái phiếu SSI	TSSI	244	2	
08/08/08	Chứng khoán Việt Nam	VNS	11.3	0	
08/08/08	Chứng khoán Đại Việt	DVS	8.4	0	
08/08/08	Tập đoàn Hoàng Anh GL	HAGL	76.3	0.8	Ngành xây dựng, Bất động sản
08/08/08	Quốc Cường Gia Lai	QCGL	21.3	0	
08/08/08	Tổng công ty xây dựng VN	VINACONEX	20.5	0	
08/08/08	CTCP xi măng hà tiên 2	XMHT2	12.4	0	
08/08/08	Tổng công ty xây dựng Licogi16	LICOGI16	40	5	
08/08/08	Công ty Địa ốc Sài Gòn	SACOMREAL	16	0	
08/08/08	Công ty xây dựng Sao Mai AG	SMCC	32	0	
08/08/08	Công ty Vận tải Biển 3	VINASHIP	41	0	Ngành vận tải biển
08/08/08	Vận tải biển Bắc	NOSCO	50	8	
08/08/08	Công ty Container Sài Gòn	VICONSHIPS	20	0	
08/08/08	Công ty Vận tải biển VN	VOSCO	17.7	0	Các ngành khác
08/08/08	Công ty viễn thông tin học bưu điện	CTIN	100	0	
08/08/08	Công ty CP XNK Hà Anh	HAC	23	1	

KHUYẾN CÁO

Bản báo cáo này được thực hiện độc lập, khách quan bởi Công ty Cổ phần Chứng khoán Eurocapital dựa trên những nguồn thông tin tin cậy. Tuy nhiên, chúng tôi không đảm bảo rằng mọi thông tin và dữ liệu được sử dụng trong báo cáo này đã hoàn toàn đầy đủ và chính xác. Những ý kiến trong bản báo cáo này chỉ mang tính tham khảo, chúng tôi không chịu bất kỳ một trách nhiệm nào đối với những kết quả từ việc sử dụng toàn bộ hoặc một phần nội dung của bản báo cáo để kinh doanh.

Bản báo cáo này được giữ bản quyền và là tài sản của Công ty Cổ phần Chứng khoán Eurocapital, không được dùng để bán. Xin vui lòng ghi rõ nguồn khi trích dẫn các thông tin trong bản báo cáo này.

Bản báo cáo này được lưu hành nội bộ.

Mọi thắc mắc và ý kiến đóng góp xin liên hệ:

Công ty Cổ phần Chứng khoán Eurocapital

Địa chỉ: Tầng 2, tòa nhà Thành Công, 25 Láng Hạ, Hà Nội

Điện thoại: +844.514.4444

Email: contact@eurocapital.vn