

2008

BẢN TIN

THỊ TRƯỜNG CHỨNG KHOÁN

NGÀY 13/05/2008

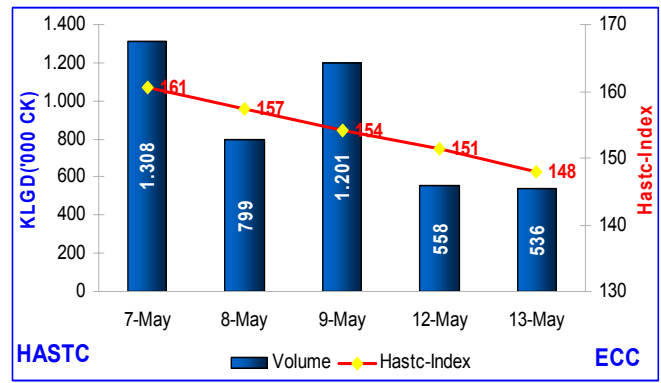
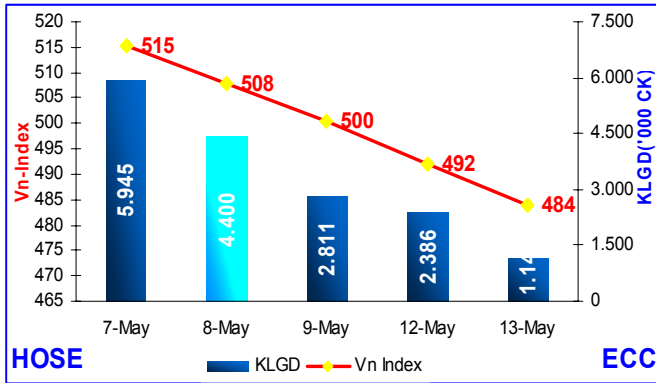
DIỄN BIẾN GIAO DỊCH TRONG NGÀY	Trang 2
TIN TỨC - SỰ KIẾN – BÌNH LUẬN	Trang 5
TÂM ĐIỂM THỊ TRƯỜNG TRONG NGÀY	Trang 9
DỰ ĐOÁN PHIÊN GIAO DỊCH KẾ TIẾP	Trang 10
KIẾN NGHỊ	Trang 10
GÓC TRAO ĐỔI	Trang 10
PHỤ LỤC	Trang 11

CTCPCK Eurocapital (ECC)
Tầng 2, toà nhà Thành Công
25 Láng Hạ, Hà Nội
Tel: (84 -4) 514 4444
Email: contact@eurocapital.vn
Website: www.eurocapital.vn

Chịu trách nhiệm thực hiện:
Phạm Ngọc Mai
maipn@eurocapital.vn



DIỄN BIẾN GIAO DỊCH TRONG NGÀY



Cổ phiếu và CCQ

Kết thúc phiên giao dịch hôm nay, VN- Index giảm tiếp **8,12** điểm(-1,65%) đóng cửa ở mức **483,92** điểm. Tổng KLGD toàn thị trường đạt 1,31 triệu đơn vị CP&CCQ và tổng GTGD đạt **48,93** tỷ đồng. Khối lượng giao dịch khớp lệnh đạt **1,03** triệu đơn vị CP&CCQ, giảm **1,16** triệu đơn vị (-52,89%). GTGD khớp lệnh đạt **39,95** tỉ VNĐ, giảm **62,20** tỉ VNĐ (-60,89%). KLGD thỏa thuận đạt 274,60 ngàn đơn vị CP&CCQ, giảm **81,45** ngàn đơn vị (-22,88%), GTGD thỏa thuận đạt 8,98 tỉ VNĐ, giảm 3,52 tỉ VNĐ (-28,20%) so với phiên giao dịch ngày hôm qua. Trong số 154 mã niêm yết chỉ có 2 mã giữ giá tham chiếu (VTB, SGT), 8 mã không có giao dịch, 2 mã giảm nhẹ(VPL, HBC) còn lại là 142 mã giảm sàn. Khối lượng giao dịch giảm mạnh và chỉ còn tập trung ở 1 số mã: DPM, STB, SSI,VHG...Dư mua không còn trong khi dư bán sản ở hầu hết các mã, VN-Index tiếp tục giảm sâu và chưa có dấu hiệu phục hồi.

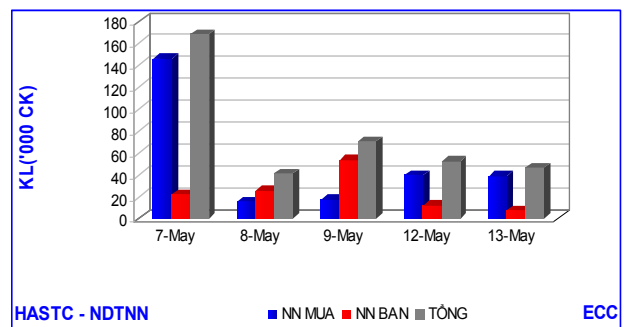
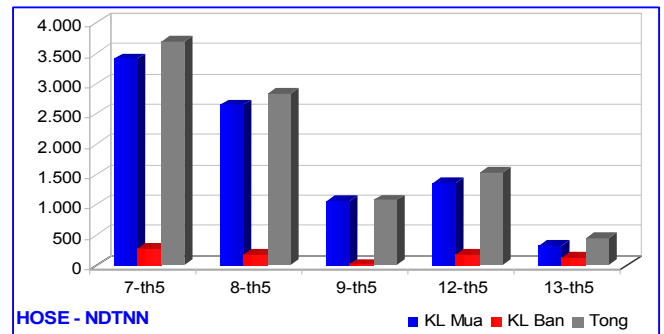
HaSTC – Index : HASTC-Index tiếp tục giảm **3,41** điểm (-2,25%) còn **147,86** điểm. KLGD báo giá chỉ đạt 0,34 triệu đơn vị, giảm **0,19** triệu đơn vị (-35,40%) với GTGD tương ứng là **11,39** tỷ VNĐ, giảm **13,73** tỷ VNĐ (-54,66%). Tổng KLGD đạt **0,53** triệu đơn vị, giảm **0,22** triệu đơn vị (-4,07%). Tổng GTGD tương ứng đạt **17,65** tỉ VNĐ, giảm **7,84** tỉ VNĐ, (-30,77%) so với phiên giao dịch ngày hôm qua. Trong tổng số 136 Cổ phiếu niêm yết trên sàn, chỉ có 3 mã: VTL, HPC, VC3 tăng giá, 1 mã: KBC giảm nhẹ, 8 mã không có giao dịch, còn lại 124 mã giảm sàn. Hiện tượng MIC sau khi tăng liên tục 25 phiên đã giảm sàn và dư bán sản hơn 30 ngàn đơn vị! Tình trạng dư bán sản hàng loạt và trắng băng dư mua tiếp tục diễn ra, Hasc-Index có thêm 1 phiên giảm sâu, khối lượng giao dịch đã giảm xuống mức thấp nhất trong vòng 1 năm qua(17,65 tỉ VNĐ).

Cung-cầu chứng khoán trong ngày

Tổng số lệnh đặt mua phiên này là 733 lệnh với tổng khối lượng đặt mua 1.077.960 chứng khoán, so với ngày giao

dịch trước giảm -51,39%. Tổng số lệnh đặt bán phiên này là 13.071 lệnh với tổng khối lượng đặt bán 34.767.150 đơn vị, so với phiên trước tăng 0,04%. Chênh lệch khối lượng (mua - bán) -33.689.190 chứng khoán, hiệu số mua – bán của phiên giao dịch trước là -32.535.380 chứng khoán.

Giao dịch nhà đầu tư nước ngoài:

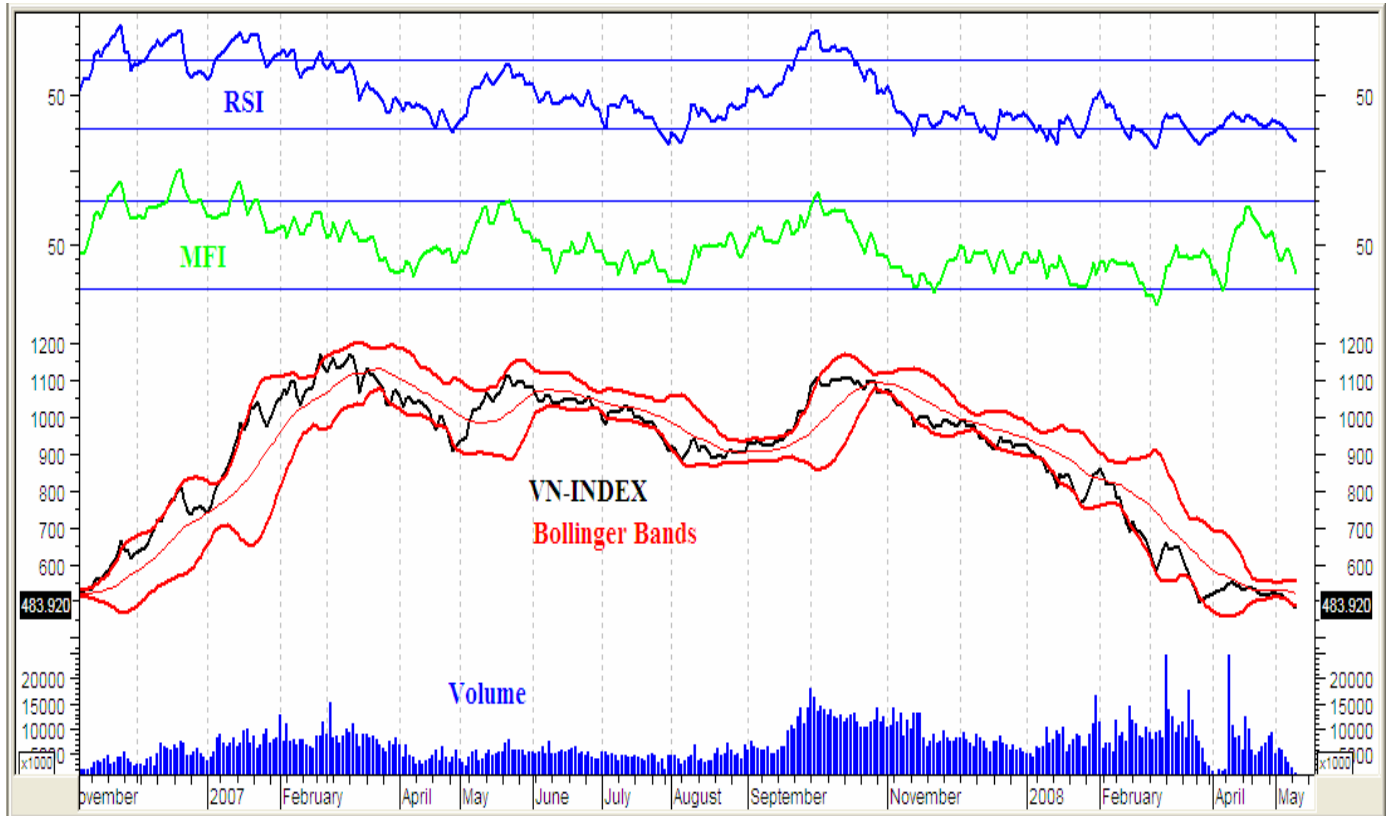


Ngày hôm nay, họ mua vào **0,32** triệu đơn vị CP&CCQ, giảm 1,02 triệu đơn vị (-75,70%). Giá trị mua vào đạt **14,66** tỉ VNĐ, giảm **55,28** tỉ VNĐ (-79,04%). Họ bán ra **0,12** triệu đơn vị CP&CCQ, đạt giá trị **6,75** tỉ VNĐ, giảm **1,75** tỉ VNĐ (-20,65%) so với phiên giao dịch ngày hôm qua. NĐTNN giảm mạnh việc mua vào, giá trị giao dịch của thị trường cũng sụt giảm theo.

Trái phiếu

Hôm nay không có giao dịch trái phiếu.

Phân tích kĩ thuật



Lại một phiên nữa chỉ số Vn-Index rơi tự do, giao dịch tiếp tục lập kỷ lục khi khối lượng giao dịch và giá trị giao dịch đang đi vào lịch sử với con số thấp chưa từng có. Một lượng cung rất lớn tiếp tục được đưa vào thị trường nhưng không thể tiêu hóa nổi, ngay cả NĐTNN hôm nay cũng mua vào với khối lượng nhỏ giọt. Đường như sự kiên nhẫn của họ cũng đã có giới hạn. Tính thanh khoản của thị trường tiếp tục thách thức các nhà quản lý, các cơ quan

chức năng. Các chỉ số phân tích cũng trở nên vô nghĩa, việc thị trường còn giảm đến đâu đang là bài toán nan giải cho các nhà phân tích. Việc Vn-Index tiếp tục giảm sâu và có rất ít ngưỡng hỗ trợ rõ ràng trong khi không có một thông tin hỗ trợ từ các cơ quan chức năng cho thấy chưa có một kế hoạch nào can thiệp vào thị trường ở thời điểm này, lòng kiên trì của nhà đầu tư tiếp tục được thử thách.

Lý thuyết Fibonacci

(tiếp theo)

- Những đường vòng cung Fibonacci được thể hiện bởi nét vẽ đầu tiên là một đường xu hướng giữa 2 điểm cực, nổi thấp điểm và một cao điểm đối diện. Ba đường vòng cung vẽ sau đó, được đặt trung tâm lên điểm cực thứ 2, vì thế chúng cắt nhau ở các mức Fibonacci 38,2%; 50% và 61,8%.
- Các đường vòng cung Fibonacci liên quan tới dự đoán đường chống đỡ và đường kháng cự khi các mức giá tiếp xúc với đường vòng cung.

(Còn tiếp)...

Nhận xét chung

Ngày 13 -5, thị trường OTC ngày hôm nay các vấn trên đã giảm nhẹ, các giao dịch vẫn tập trung vào các mã CK ngân hàng có thanh khoản nhanh.

Ngân hàng Vietcombank (VCB) hôm nay có lượng dư mua lớn nên giá tăng nhẹ. Giá giao dịch là 31.000/CP, cổ phiếu uỷ thác giá thấp hơn là: 30.000/CP.

CP Ngân hàng An Bình (ABB) vẫn đang giao dịch ở mức: 9.200/CP, giảm một chút so với ngày hôm qua, tuy nhiên khối lượng giao dịch là khá lớn.

Ngân hàng VPB ngày hôm nay giá giao dịch cũng giảm nhẹ xuống còn 11.400/CP, khối lượng giao dịch nhiều hơn. Ngân hàng Quân Đội (MB) giảm xuống còn: 16.300/CP. Ngân hàng nhà Hà Nội (HBB) ngày hôm nay có dư mua là: 13.000/CP. Khối lượng dư bán còn nhiều.

Cổ phiếu Baoviet giảm mạnh còn 24.500/CP, EIB có dư bán ở giá 21.000/CP, TCB không có giao dịch, giá dư bán là: 21.000/CP.

Cổ phiếu Nosco ngày hôm nay không có khách dư mua.

Ngày hôm nay có khách đặt mua các cổ phiếu công ty Đầu tư và khoan dầu khí (PVDI), cổ phiếu xi măng Hà Tiên 2. Cổ phiếu ngành bất động sản và khoáng sản không có giao dịch nhiều, giá vẫn giảm mạnh như: Vinaconex: 15.000/CP, SMCC: 36.000/CP, Licogi 16: 35.000/CP

Định hướng

Ngày hôm nay có rất nhiều nhà đầu tư hỏi thăm dò giá chứng khoán nhưng họ chưa có quyết định mua do tâm lý vẫn chưa yên tâm với thị trường bây giờ.

Thị trường niêm yết chưa có những tín hiệu đảo chiều, do đó thị trường OTC này mai vẫn chưa thể lên giá được.

Vấn đề cấp thiết được đặt ra thời điểm này ở thị trường OTC và cả thị trường niêm yết là giải quyết vấn đề tính thanh khoản cho các cổ phiếu là trên hết.

(Nguồn : ECC)

SỰ KIỆN - BÌNH LUẬN

Nhóm thông tin	Tin tức – Sự kiện	Bình luận
HOSE	VIC: Niêm yết bổ sung cổ phiếu Theo đó, số lượng chứng khoán niêm yết bổ sung là 39.983.156 CP với tổng giá trị niêm yết bổ sung (theo mệnh giá) đạt 399.831.560.000 đồng	
	BT6: Kết quả giao dịch cổ phiếu cổ đông lớn Công ty TNHH Đầu tư Xây dựng và Phát triển Tân Việt nắm giữ 1.982.076 CP (chiếm tỷ lệ :18,02 %) trước khi thực hiện giao dịch và bán 860.465 CP. Sau khi bán, công ty nắm giữ 1.121.611 CP (chiếm tỷ lệ :10,2 %). Thời gian thực hiện giao dịch: 06/05/2008.	
	SMC: Kết quả kinh doanh tháng 4 năm 2008 Theo đó, doanh thu đạt 1.454.831 triệu đồng, lợi nhuận hoạt động kinh doanh đạt 29.839 triệu đồng, tổng lợi nhuận trước thuế đạt 30.813 triệu đồng, lợi nhuận sau thuế đạt 26.379 triệu đồng	
	BT6: Giao dịch cổ phiếu của tổ chức có liên quan với cổ đông nội bộ Công ty Cổ phần Bảo hiểm Viễn Đông (VASS) đăng ký bán hết 119.030 CP (chiếm 1,08%) mà công ty hiện đang nắm giữ. Thời gian thực hiện giao dịch: từ 14/05/2008 đến 30/05/2008	
	MPC: Nghị quyết Đại hội đồng cổ đông thường niên 2008 Theo báo cáo về hoạt động SXKD của 2007, tổng doanh thu thuần đạt 2.357,47 tỷ đồng. Lợi nhuận trước thuế đạt 211,02 tỷ đồng. Lợi nhuận sau thuế đạt 193,23 tỷ đồng. EPS đạt 3.033	
	SGC: Thông báo ngày đăng ký cuối cùng cho việc phát hành cổ phiếu trả cổ tức đợt 2 năm 2007 Theo đó, ngày giao dịch không hưởng quyền: 26/05/2008. Ngày đăng ký cuối cùng: 28/05/2008. Số lượng cổ phiếu dự kiến phát hành: 572.418 CP	
	BTC: Nghị quyết Đại hội đồng cổ đông thường niên năm 2008 Thành phần tham dự đại hội chiếm 79,8% cổ đông của công ty. Đại hội thông qua báo cáo tổng kết 2007 và kế hoạch 2008, trong đó lợi nhuận sau thuế năm 2007 đạt 636.967.800 đồng	
	PRUBF1: Thông báo thay đổi giá trị tài sản ròng trong kỳ Tính đến 09/05/2008, giá trị tài sản ròng đầu kỳ đạt 450,581,074,520 đồng. Giá trị tài sản ròng cuối kỳ đạt 440,025,896,579 đồng. Giá trị tài sản ròng trên một chứng chỉ quỹ đạt 8,801 đồng (Tính trên 50.000.000 chứng chỉ quỹ)	
	VFMVF1: Kết quả giao dịch chứng chỉ quỹ Ngân hàng TMCP Sài Gòn Thương Tín nắm giữ 5.666.660 đơn vị quỹ (chiếm 5,67%), đăng ký bán: 3.000.000 đơn vị quỹ, còn lại 5.652.660 đơn vị quỹ (chiếm 5,65%). Thời gian đăng ký giao dịch: Từ ngày 12/02/2008 đến 12/05/2008	
		XMC: Báo cáo tài chính quý I/2008 Theo báo cáo, doanh thu bán hàng và cung cấp dịch vụ đạt 85.345.984.379 đồng, lợi nhuận sau thuế TNDN đạt 4.574.133.839 đồng, EPS đạt 457.7 đồng
SD2: Báo cáo tài chính quý I/2008 Theo báo cáo, doanh thu bán hàng và cung cấp dịch vụ đạt 66.989.257.290 đồng, lợi nhuận sau thuế TNDN		

HASTC

đạt 4.733.739.731 đồng.

VC7: Giao dịch cổ phiếu của cổ đông nội bộ

Ông Nguyễn Trọng Tấn - Chủ tịch Hội đồng quản trị - Giám đốc Công ty mua: 10.000 CP với mục đích đầu tư. Thời gian giao dịch dự kiến: từ ngày 13/5/2008 đến ngày 13/6/2008

VC7: Giao dịch cổ phiếu của cổ đông nội bộ

Ông Nguyễn Văn Khắc - Ủy viên Hội đồng quản trị - Phó Giám đốc Công ty mua: 5.000 CP với mục đích: mua đầu tư. Thời gian giao dịch dự kiến: từ ngày 13/5/2008 đến ngày 13/6/2008

VC7: Nghị quyết ĐHĐCĐ thường niên năm 2008

Theo báo cáo, giá trị tổng sản lượng đạt 232,2 tỷ đồng, doanh thu đạt: 157,844 tỷ đồng, lợi nhuận thực hiện đạt: 7,915 tỷ đồng. Thông qua KHSX và phương án SX năm 2008, thông qua phương án trả thù lao cho TV HĐQT - BKS, thông qua kế hoạch đầu tư các dự án, thông qua chủ trương thành lập CTCP, thông qua kết quả bầu cử bổ sung, thông qua cơ cấu tổ chức.

PTC: Kết quả giao dịch cổ phiếu quỹ

CTCP Đầu tư và Xây dựng Bưu điện ủy quyền thực hiện việc mua: Chi nhánh Hà nội – Công ty Cổ phần Chứng khoán Sài gòn đăng ký mua lại: 270.600 cổ phiếu.

SVC: Kết quả giao dịch cổ phiếu của cổ đông nội bộ

Nguyễn Quang Tiên-Chủ tịch HĐQT mua: 19.000 cổ phiếu. Mục đích: tăng tỷ lệ sở hữu. Thời gian giao dịch: 2/4/2008 đến ngày 2/5/2008

PTS: Ngày đăng ký cuối cùng trả cổ tức đợt 2 năm 2007

Ngày đăng ký cuối cùng: 19/5/2008. Đối với các giao dịch có thời hạn thanh toán là T+3: 15/5/2008. Đối với các giao dịch có thời hạn thanh toán là T+2: 16/5/2008. Riêng đối với các giao dịch trực tiếp có thời hạn thanh toán là T+1 bên mua vẫn được hưởng quyền nếu giao dịch vào ngày 15, 16/5/2008. Tỷ lệ thực hiện: 5%/cp. Thời gian thực hiện: 02/6/2008

PPG: Nghị quyết ĐHCĐ thường niên năm 2008

Đại hội thông qua BCTC 2007, thông qua báo cáo của HĐQT về việc góp vốn đầu tư và về việc đánh giá thực trạng công tác quản lý, thông qua tờ trình của HĐQT về việc đề nghị cho chuyển nhượng căn nhà 40 Nguyễn Cư Trinh, Quận 1, Tp.HCM, thông qua phương án phát hành cổ phiếu tăng vốn Điều lệ từ 40 tỷ đồng lên 80 tỷ đồng.

TST: Báo cáo tài chính quý I/2008

Theo đó, doanh thu bán hàng và cung cấp dịch vụ đạt 4.464.507.852 đồng, lợi nhuận sau thuế TNDN đạt 8.188.996 đồng.

L62: Giải trình giảm giá sàn cổ phiếu trong 5 phiên liên tiếp

Tình hình sản xuất kinh doanh của CTCP Lilama 69.2 tốt, nhưng do biến động của thị trường tài chính nói chung thị trường chứng khoán nói riêng, dẫn đến giá cổ phiếu của L62 giảm.

CƠ QUAN KHÁC
Siết vay ngoại tệ, nhu cầu vẫn tăng

Nhu cầu vay USD với mức lãi suất thấp để sử dụng đang rất cao, nhưng các ngân hàng không thể đáp ứng hết. Thêm vào đó, việc NHNN mới đây ban hành Quyết định 09 nhằm hạn chế cho vay ngoại tệ khiến nhiều doanh nghiệp xuất nhập khẩu càng khó khăn hơn khi vay vốn USD. Với tỷ giá và lãi suất như hiện nay, việc huy động vốn USD là rất thấp. Theo nhận định của một số ngân hàng thì cung vốn USD sẽ tiếp tục nóng trong 1-2 tháng nữa.

(Nguồn: DTCK)

OTC	<p>Bán Không Chứng Khoán.</p> <p>Trong bối cảnh thị trường âm ảm “lạnh ít giữ nhiều”, trước những thông tin về những đợt tăng giá các mặt ng vật liệu xây dựng, hàng tiêu dùng trong thời gian sắp tới. Nhà đầu tư đã muốn rút khỏi thị trường và chấp nhận thua lỗ với cái giá quá đắt. Nhưng thật chớ trêu, đặt lệnh bán với giá sàn mà không thể khớp nổi.</p> <p>Hiểu rõ tâm lý NĐT, thấy xu hướng thị trường vẫn tiếp tục giảm, các Tay broker OTC quay sang bán không chứng khoán để kiếm lời. Thực hiện Bán Chứng Khoán từ buổi sáng (Nhận tiền đặt cọc). Sau đó tìm hàng giá thấp để mua bù vào đến buổi chiều, hoặc đến ngày hôm sau hai bên tiến hành giao dịch. Mỗi giao dịch như vậy broker có thể kiếm 5-10 triệu, nhưng ngược lại nếu không thực hiện được giao dịch như thỏa thuận, môi giới sẽ phải chịu mất số tiền đã đặt cọc. Thị trường rất cần những Broker để tạo ra tính thanh khoản cho cổ phiếu, nhưng chính những hành động bán không chứng khoán của các Broker OTC cũng là tác nhân kéo giá thị trường đi xuống.</p> <p><i>(Nguồn : ECC)</i></p>	
	THÔNG TIN KINH TẾ THẾ GIỚI	<p>Giá dầu</p> <p>Chốt phiên giao dịch tại thị trường New York hôm qua, giá dầu thô ngọt nhẹ giao tháng 6/2008 giảm 1,73 USD/thùng (1,4%) so với mức giá đóng cửa phiên liền trước, còn 124,23 USD/thùng. Trước đó, giá dầu đã có lúc tụt xuống dưới mốc 124 USD/thùng.</p>
<p>Giá vàng</p> <p>Kết thúc phiên giao dịch rạng sáng nay tại New York, giá vàng giao ngay giảm 1,8 USD/oz (0,2%), còn 883 USD/oz. Trước đó, giá vàng giao ngay còn tụt xuống mức 876,6 USD/oz. Giá vàng giao sau đóng cửa giảm 0,9 USD/oz (0,1%), còn 884,9 USD/oz.</p>		<p><i>Sự giảm giá của vàng trong phiên giao dịch rạng sáng nay là do sự đảo chiều đi xuống của giá dầu sau một thời gian dài tăng mạnh, cùng với đó là sự đảo chiều ngoại mục của USD so với EURO vào thời điểm rạng sáng nay.</i></p>
THỊ TRƯỜNG CHỨNG KHOÁN THẾ GIỚI	<p>Thị trường chứng khoán Mỹ</p> <p>Hôm qua trong phiên giao dịch đầu tuần, thị trường chứng khoán Mỹ đã có phiên tăng điểm mạnh mẽ ở hầu hết các chỉ số chứng khoán chính. Cụ thể: chỉ số công nghiệp Dow Jones tăng 130,43 điểm, tương đương 1,02%, đóng cửa ở mức 12.876,31. Chỉ số Nasdaq phiên này tăng 42,97 điểm, tương ứng 1,76%, đóng cửa ở mức 2.488,49. Cuối cùng, chỉ số S&P 500 tăng 15,30 điểm, tương đương 1,10%, đóng cửa ở mức 1.403,58.</p> <p><i>Sự tăng điểm mạnh mẽ của các chỉ số chứng khoán Mỹ trong phiên vừa qua được hỗ trợ tích cực từ tình hình kinh doanh và sự tăng giá mạnh của CP khối ngành công nghệ và tài chính. Cùng với đó là diễn biến đảo chiều đi xuống của giá dầu cũng là nhân tố hỗ trợ chứng khoán Mỹ có phiên tăng điểm.</i></p>	

Thị trường chứng khoán Châu Âu

Tính tới thời điểm 17h30 ngày 13 – 05 – 2008, tại Châu Âu các chỉ số chứng khoán chính đều giảm. Cụ thể: chỉ số FTSE 100 của Anh giảm 55,1 điểm (0,89%) đứng ở mức 6.165,2 điểm. Chỉ số CAC 40 của Pháp giảm 14,5 điểm (0,29%) đứng ở mức 4.962,06 điểm. Chỉ số DAX của Đức giảm 12,64 điểm (0,21%) đứng ở mức 7.021,239 điểm.

Sự sụt giảm của chứng khoán Châu Âu trái ngược với tình hình của chứng khoán Mỹ phiên giao dịch hôm qua chủ yếu do nguyên nhân nhạy cảm thông tin, khi mà theo các dự báo mới nhất thì tình hình lạm phát của các nền kinh tế lớn tại Châu Âu có khả năng không giảm mà còn tăng thêm trong thời gian tới.

Thị trường chứng khoán Châu Á

Tại Châu Á, tính tới 17h45 phút ngày 13 – 05 – 2008 các chỉ số chính đều tăng điểm trong khi chỉ số chứng khoán Trung Quốc lại giảm. Cụ thể: chỉ số KOSPI Hàn Quốc tăng 19,1 điểm (1,05%) đứng ở mức 1.824,8 điểm. Chỉ số NIKKEI 225 của Nhật tăng 210,37 điểm (1,53%) đứng ở mức 3.653,31 điểm. Chỉ số Shanghai Trung Quốc giảm 66,74 điểm (1,84%) đứng ở mức 3.560,24 điểm.

Sau 1 phiên đầu tuần tăng điểm mạnh chỉ số chứng khoán Trung Quốc lại có phiên giảm, điều này phản ánh tình hình bất ổn của chính thị trường này trước những thông tin không tốt vừa qua, có thể kể đến là con số lạm phát của kinh tế Trung Quốc trong tháng 4 là 8,5% (đã tăng 0,2 % so với tháng 3) khiến giới đầu tư vẫn thấp thỏm lo lắng.

TÂM ĐIỂM**TIẾP BƯỚC VN-INDEX, HASTC-INDEX VỚI MỐC 150 ĐIỂM**

Phiên giao dịch thứ 2 trong tuần, tình hình tiếp tục xấu đi đối với các chỉ số chứng khoán Việt Nam. Không xuất hiện bất cứ một dấu hiệu nào của sự phục hồi, kỳ vọng của nhà đầu tư tiếp tục là sự thất vọng, thị trường ngày càng vắng bóng người mua... là những cụm từ mà chúng ta có thể thấy rất nhiều trên các mặt báo hiện nay.

Kết thúc giao dịch sáng nay, chỉ số VN – index giảm 8,12 điểm (1,65%) đứng ở mức 483,92 điểm, giá trị giao dịch sụt giảm mạnh chỉ đạt hơn 48 tỷ đồng (chỉ bằng 30% giá trị giao dịch phiên hôm qua). Nhìn sang trung tâm GDCK Hà Nội tình hình cũng không khả quan là mấy, chỉ số Hasc – index hôm nay đã tiếp bước người anh em VN – index (phá đáy 500 điểm phiên trước) khi chính thức tuột khỏi mốc 150 điểm. Kết thúc giao dịch Hasc – index giảm 3,41 điểm (2,25%) chỉ còn 147,86 điểm, giá trị giao dịch rất thấp đạt hơn 17 tỷ đồng (giảm 8 tỷ đồng so với phiên trước đó).

Trong tổng số 136 CP tại HASTC chỉ có duy nhất 1 mã tăng là VTL, 8 mã không có giao dịch còn lại là 127 mã giảm giá, và có tới 126 mã giảm với giá sàn. Diễn biến này làm cho mối lo ngại về viễn cảnh Hasc – index sẽ trở lại với thời kỳ đầu tiên khai sinh chỉ số này với 100 điểm tròn.

Cuối tuần trước, đã có khá nhiều bản báo cáo nhận định thị trường và hy vọng vào ít nhất 1 phiên tăng điểm trong tuần này, tuy nhiên với thực trạng 2 phiên giao dịch đầu tuần vừa qua xem ra hy vọng này là quá xa xỉ trong tình hình hiện nay. Trên thị trường không có mấy thông tin hỗ trợ trong khi đó những thông tin kém lạc quan vẫn ảnh hưởng tiêu cực đến tâm lý nhà đầu tư: tình trạng lạm phát cả năm có thể lên tới hơn 20%, giá dầu thế giới tiếp tục tăng cao gây áp lực lên việc tăng giá xăng dầu trong nước (làm trầm trọng thêm tình trạng lạm phát), những bất ổn liên quan đến hệ thống ngân hàng vẫn chưa được giải quyết dứt điểm, sự khan hiếm tiền đồng và USD vẫn tiếp diễn khiến lãi suất huy động tăng cao (tạo ra 1 kênh đầu tư an toàn trong thời điểm hiện tại)...

Tất cả những vấn đề trên cùng với những động thái lúng túng thiếu đồng bộ của các cơ quan chức năng có thẩm quyền thật khó có thể làm yên lòng các nhà đầu tư chứ chưa nói đến việc vực dậy thị trường trong thời gian tới.

DỰ ĐOÁN PHIÊN GIAO DỊCH KẾ TIẾP

Thị trường ngày càng mất tính thanh khoản khi xa rời ngưỡng tâm lý 500 điểm sau 7 phiên giảm điểm liên tục. Giá hầu hết các cổ phiếu tiếp tục giảm sàn trong khi lượng cầu lại rất yếu ớt. Kết thúc phiên giao dịch, Vn-Index tiếp tục giảm sâu khi mất thêm 8,12 điểm (tương ứng 1,65%) về mức 483,92 điểm. Do chưa nhìn thấy khả năng phục hồi của Vn-Index khiến NĐT liên tục bán tháo CP trong những phiên trở lại đây. Những mã chứng khoán từng là blue chip cứu cánh cho Vn-Index như DPM, VNM, VSH, ITA... đều khớp lệnh với giá sàn và khối lượng giao dịch ngày một thấp. Khối lượng giao dịch khớp lệnh ngày hôm nay chỉ đạt trên 1 triệu đơn vị với giá trị chưa đầy 40 tỷ đồng. Đến phiên hôm nay, NĐTNN cũng chững lại khi chỉ

mua vào trên 300.000 đơn vị với giá trị giao dịch chỉ đạt trên 14 tỷ đồng.

Trên sàn Hà Nội, chỉ số HASTC index cũng đã phá ngưỡng tâm lý 150 điểm khi跌 mất 3,41 điểm (tương ứng 2,25%) về 147,86 điểm. Trong đó cổ phiếu ACB cũng đã phá mức giá 70 về mức 68,2 sau khi phá mức giá 80 ở bốn phiên trước đó. Điều này phản ánh những tín hiệu không mấy khả quan về thị trường trong thời gian tới khi cả hai sàn đều có dấu hiệu đi xuống khá rõ rệt. Theo nhận định của chúng tôi nếu chưa có những biện pháp hỗ trợ đủ mạnh từ cơ quan quản lý thì xu hướng hiện nay sẽ vẫn còn tiếp diễn trong những phiên giao dịch sắp tới.

KHUYẾN NGHỊ

Thị trường đang đi xuống trông thấy khi liên tục những ngưỡng tâm lý đã bị phá vỡ. Sự suy giảm của giá hầu hết các cổ phiếu cũng như tính thanh khoản ngày một kém đi đã khiến cho nhiều NĐT rút vốn ra khỏi TTCK để tìm các kênh đầu tư khác. Trong khi đó, sức cầu hỗ trợ cho thị trường từ NĐTNN trong thời gian vừa qua đang có xu

hướng yếu dần. Theo nhận định của chúng tôi, khi thị trường vẫn còn những thông tin chưa mấy lạc quan thì NĐT vẫn tiếp tục quan sát và tạm dừng mua vào cho đến khi có những thông tin hỗ trợ và dấu hiệu khả quan hơn từ thị trường.

GÓC TRAO ĐỔI

4 CHIẾN LƯỢC NÉ TRÁNH RỦI RO CỦA NHÀ ĐẦU TƯ BẠC THẦY

1. Không đầu tư nếu không phù hợp

“Khi không có việc gì để làm thì đừng làm gì cả - Warren Buffet”. Đây là một trong những câu nói rất nổi tiếng của ông khi không thể tìm thấy được vụ đầu tư nào phù hợp với tiêu chuẩn của mình. Khi đã đề ra một tiêu chuẩn đầu tư riêng của mình, những nhà đầu tư bậc thầy luôn tìm kiếm những cơ hội đầu tư phù hợp. Với những tiêu chuẩn đó, đôi khi trong cả một thời gian dài họ không tìm kiếm được một thương vụ nào xứng đáng để đầu tư, họ sẽ “án binh bất động” cho tới khi tìm được một cơ hội đầu tư mới bởi đó là điều cần thiết bậc nhất để né tránh rủi ro.

2. Giảm thiểu rủi ro ở mức cao nhất

“Bạn phải chắc chắn rằng mình sẽ kiếm được lợi nhuận khi ra quyết định mua - Warren Buffet”. Phương pháp né tránh rủi ro này luôn gắn liền với tiêu chuẩn đầu tư, Warren Buffet luôn tìm hiểu rất kỹ lưỡng về hoạt động của công ty mà ông dự định mua cổ phiếu. Ông luôn tìm ra và mua những cổ phiếu với giá thấp hơn nhiều so với nhận định của ông về giá trị thực của chúng.

3. Tích cực quản lý rủi ro

Đây là phương pháp căn bản của một nhà giao dịch chứng khoán và cũng là thành công riêng của Soros. Những nguyên tắc riêng của Soros trong chiến lược né tránh rủi ro của ông là: Chấp nhận rủi ro; Khi chấp nhận rủi ro không bao giờ cho phép bản thân được đánh cược tất cả; Không vội vàng bỏ cuộc. Quản lý rủi ro không chỉ đơn giản là giảm thiểu rủi ro. Nếu đã giảm thiểu rủi ro đến mức thấp nhất, bạn có thể yên tâm đi ngủ hoặc làm chuyến du lịch dài ngày.

4. Quản lý rủi ro theo phương pháp thống kê bảo hiểm

Phương pháp này được xây dựng dựa trên cách tính trung bình của những gì được gọi là “mức độ rủi ro”. Mặc dù nhà đầu tư vẫn chấp nhận mức độ rủi ro nhưng điều mà họ thực sự tìm kiếm là mức lợi nhuận bình quân. Điều này giống như việc công ty bảo hiểm sẵn sàng ký hợp đồng bảo hiểm với tất cả các khách hàng thuộc một loại rủi ro nhất định. Mức lợi nhuận thu được sẽ là mức lợi nhuận bình quân khả quan.

PHỤ LỤC
THỐNG KÊ GIAO DỊCH TP. HCM

	13/05/08	so với 12/05/08		so với TB 5 phiên trước	
		Gia trị	% +/-	Gia trị	% +/-
KLGD('000CK)	1.146	2.386	-52%	4.292	-73%
GTGD(Ti VNĐ)	44	110	-60%	214	-79%
NN Mua('000CK)	329	1.356	-76%	2.375	-86%
NN Bán('000CK)	124	172	-28%	223	-45%
GT NN Mua(Ti VNĐ)	15	70	-79%	130	-89%
GT NN Bán(Ti VNĐ)	7	9	-21%	17	-60%
KL Đặt Mua('000CK)	NA	2.218	NA	5.610	NA
KL Chào Bán('000CK)	NA	34.753	NA	33.153	NA
Dư Mua('000CK)	12	1	1000%	645	-98%
Dư Bán('000CK)	11.305	11.342	0%	9.967	13%

TOP TĂNG

MCK	Giá	+/-	% +/-

TOP GIẢM

MCK	Giá	+/-	% +/-
TCT	87,5	-3,0	-3,3%
TDH	84,5	-2,0	-2,3%
SFC	34,3	-0,7	-2,0%
BMI	29,4	-0,6	-2,0%
SSC	29,4	-0,6	-2,0%
NHC	29,4	-0,6	-2,0%
ITA	73,5	-1,5	-2,0%
DRC	49,0	-1,0	-2,0%
GMC	19,6	-0,4	-2,0%
TTF	39,3	-0,8	-2,0%

TOP KL NN MUA

MCK	% +/-	KLMua	%KLGD
DPM	-1,8%	80.260	25,8%
VHC	-1,7%	80.000	94,0%
VHG	-1,8%	50.000	96,8%
NKD	-1,6%	31.010	99,9%
HAS	-1,8%	14.000	95,7%
SBT	-1,6%	13.550	48,7%
SAM	-1,9%	10.200	90,7%
BBC	-2,0%	6.700	98,5%
VNM	-1,5%	6.670	97,8%
PVD	-1,7%	6.210	87,7%

TOP KL NN BÁN

MCK	% +/-	KLBán	%KLGD
DPM	-1,8%	85.730	27,6%
NKD	-1,6%	17.350	55,9%
BHS	-1,8%	10.000	45,0%
MCP	-1,9%	2.690	53,7%
PVD	-1,7%	2.000	28,2%
TRI	-1,6%	2.000	76,9%
KDC	-1,8%	1.490	70,0%
DHG	-1,8%	1.020	80,3%
TMS	-1,5%	720	10,8%
CII	-1,9%	200	69,0%

TOP KLGD NHIỀU NHẤT

MCK	% +/-	KLGD	%KLGD
DPM	-1,8%	310.630	27,1%
STB	-1,7%	120.780	10,5%
SSI	-1,8%	97.600	8,5%
VHC	-1,7%	85.100	7,4%
VHG	-1,8%	51.650	4,5%
VIP	-1,7%	34.600	3,0%
NKD	-1,6%	31.030	2,7%
SBT	-1,6%	27.820	2,4%
SHC	-1,9%	23.400	2,0%
VSH	-1,8%	23.300	2,0%

THỐNG KÊ GIAO DỊCH HÀ NỘI

	13/05/08	so với 12/05/08		so với 5 phiên trước	
		Giá trị	% thay đổi	Giá trị	% thay đổi
KLGD(000CK)	348	533	-35%	1.109	-69%
GTGD(Ti VNĐ)	11	25	-55%	42	-73%
NN Mua(000CK)	39	40	-3%	101	-62%
NN Bán(000CK)	7,5	12,5	-40%	29,6	-75%
GT NN Mua(Ti VNĐ)	1,3	1,0	34%	4,2	-68%
GT NN Bán(Ti VNĐ)	0,1	0,2	-49%	0,6	-81%
KL Đặt Mua(000CK)	359	1.092	-67%	1.613	-78%
KL Chào Bán(000CK)	7.675	8.099	-5%	8.271	-7%
Dư Mua(000CK)	110	NA	NA	2.566	-96%
Dư Bán(000CK)	69.587	NA	NA	46.676	49%

TOP TĂNG

CK	Giá	Thay đổi	%Thay đổi
HPC	33,2	0,6	1,8
VTL	20,7	0,1	0,5
VC3	29,7	0,1	0,3

TOP GIẢM

CK	Giá	Thay đổi	%Thay đổi
PVE	25,9	0,80	3,00
BVS	58,3	1,80	3,00
LBE	22,7	0,70	2,99
TLT	22,7	0,70	2,99
SDA	39	1,20	2,99

TOP KLGD

CK	Giá	%Thay đổi	KL
TBC	14,8	2,6	48.300
NVC	32,9	3,0	37.300
QNC	27	2,9	23.700
BCC	15,3	2,6	22.200
HPC	33,2	1,8	18.000

TOP GD của NĐTNN

MCK	KL Mua	MCK	KL Bán	MCK	Chênh lệch Mua – Bán lớn nhất
VNR	15.000	BCC	6.800	VNR	15.000
NVC	12.200	QNC	700	NVC	12.200
NBC	5.100	ACB	-	NBC	5.100
SDC	2.500	BBS	-	SDC	2.500
PVI	1.600	BHV	-	PVI	1.600

BẢNG GIÁ OTC

Ngày	Tên công ty	Mã GD	Giá TC	Thay đổi	Ghi chú
13/5/08	NH Đại Á	DAB	18.5	0	Khôi các Ngân hàng TMCP
13/5/08	NH An Bình	ABB	9.3	+0.3	
13/5/08	NH Sài Gòn - HN	SHB	8	0	
13/5/08	NH Quân Đội	MB	16.3	-0.8	
13/5/08	NH Nhà Hà Nội	HBB	12	0	
13/5/08	NH Xuất nhập khẩu	EIB	20.5	-1.5	
13/5/8	NH Hàng hải	MSB	10	-1	
13/5/08	NH Phương Nam	PNB	10.5	0	
13/5/08	NH Ngoại quốc doanh	VPB	11.5	-0.2	
13/5/08	NH Dầu khí toàn cầu	GB	10	0	
13/5/08	NH Ngoại Thương	VCB	30.2	+0.2	
13/5/08	NH Quốc Tế	VIB	12	0	
13/5/08	NH Kỹ Thương	TCB	20	-1	
13/5/08	Tổng công ty Bảo Việt	BAOVIET	24.5	0	Tài chính, Bảo hiểm, Cty chứng khoán
13/5/08	Tập đoàn tài chính DK	PVFC	16	-1	
13/5/08	Trái phiếu SSI	SSI	149	-1	
13/5/08	Chứng khoán Việt Nam	VNS	10	0	
13/5/08	Chứng khoán Đại Việt	DVS	10	0	
13/5/08	Tập đoàn Hoàng Anh GL	HAGL	153	-2	Ngành xây dựng, Bất động sản
13/5/08	Quốc Cường Gia Lai	QCGL	38	-2	
13/5/08	Tổng công ty xây dựng VN	VINACONEX	15.5	-0.5	
13/5/08	CTCP xi măng hà tiên 2	XMHT 2	17.8	0	
13/5/08	Tổng công ty xây dựng Licogi16	LICOGI16	34	-1	
13/5/08	CTCP Khoan Dầu Khí Việt Nam	PVDI	18.7	0	
13/5/08	Công ty xây dựng Sao Mai AG	SMCC	34	0	Ngành vận tải biển
13/5/08	Công ty Vận tải Biển 3	VINASHIP	48	0	
13/5/08	Vận tải biển Bắc	NOSCO	26	-2.5	
13/5/08	Công ty Container phía nam	VICONSHIPS	20	0	
13/5/08	Công ty Vận tải biển VN	VOSCO	21	+0.3	

KHUYẾN CÁO

Bản báo cáo này được thực hiện độc lập, khách quan bởi Phòng Phân tích - Công ty Cổ phần Chứng khoán Eurocapital dựa trên những nguồn thông tin tin cậy. Tuy nhiên, chúng tôi không đảm bảo rằng mọi thông tin và dữ liệu được sử dụng trong báo cáo này đã hoàn toàn đầy đủ và chính xác. Những ý kiến trong bản báo cáo nào chỉ mang tính tham khảo, chúng tôi không chịu bất kỳ một trách nhiệm nào đối với những kết quả từ việc sử dụng toàn bộ hoặc một phần nội dung của bản báo cáo để kinh doanh.

Bản báo cáo này được giữ bản quyền và là tài sản của Công ty Cổ phần Chứng khoán Eurocapital, không được dùng để bán. Xin vui lòng ghi rõ nguồn khi trích dẫn các thông tin trong báo cáo này.

Mọi thắc mắc và ý kiến đóng góp xin liên hệ:

Công ty Cổ phần Chứng khoán Eurocapital

Địa chỉ: Tầng 2, tòa nhà Thành Công, 25 Láng Hạ, Hà Nội

Điện thoại: +844.514.4444

Email: contact@eurocapital.vn