

2008

BẢN TIN THỊ TRƯỜNG CHỨNG KHOÁN NGÀY 27/05/2008

DIỄN BIẾN GIAO DỊCH TRONG NGÀY	Trang 2
TIN TỨC - SỰ KIỆN – BÌNH LUẬN	Trang 5
TÂM ĐIỂM THỊ TRƯỜNG TRONG NGÀY	Trang 9
DỰ ĐOÁN PHIÊN GIAO DỊCH KẾ TIẾP	Trang 9
KHUYẾN NGHỊ	Trang 10
GÓC TRAO ĐỔI	Trang 10
PHỤ LỤC	Trang 11

CTCPCK Eurocapital (ECC)

Tầng 2, toà nhà Thành Công

25 Láng Hạ, Hà Nội

Tel: (84 -4) 514 4444

Email: contact@eurocapital.vn

Website: www.eurocapital.vn

Chịu trách nhiệm thực hiện:

Phạm Ngọc Mai

Lê Khắc Chính

Ngô Quốc Hưng

Phạm Bá Viên

Nguyễn Phồn Hậu

Trần Hoàng Sơn

Đỗ Bảo Ngọc

Nguyễn Lan Hương

Lưu Thị Cẩm Thúy

Phan Diễm Hằng

contact@eurocapital.vn

CÔNG TY CỔ PHẦN CHỨNG KHOÁN EUROCAPITAL

27/05/2008



DIỄN BIẾN GIAO DỊCH TRONG NGÀY

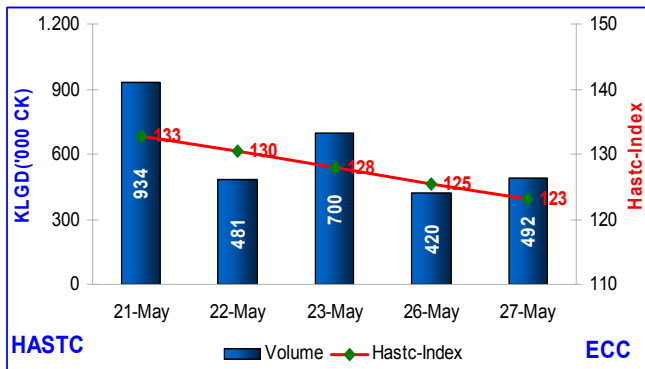
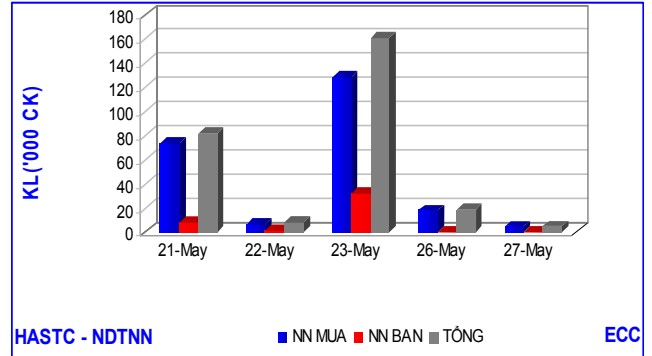
Cổ phiếu và CCQ

VN- Index : Sàn HOSE hôm nay không giao dịch .

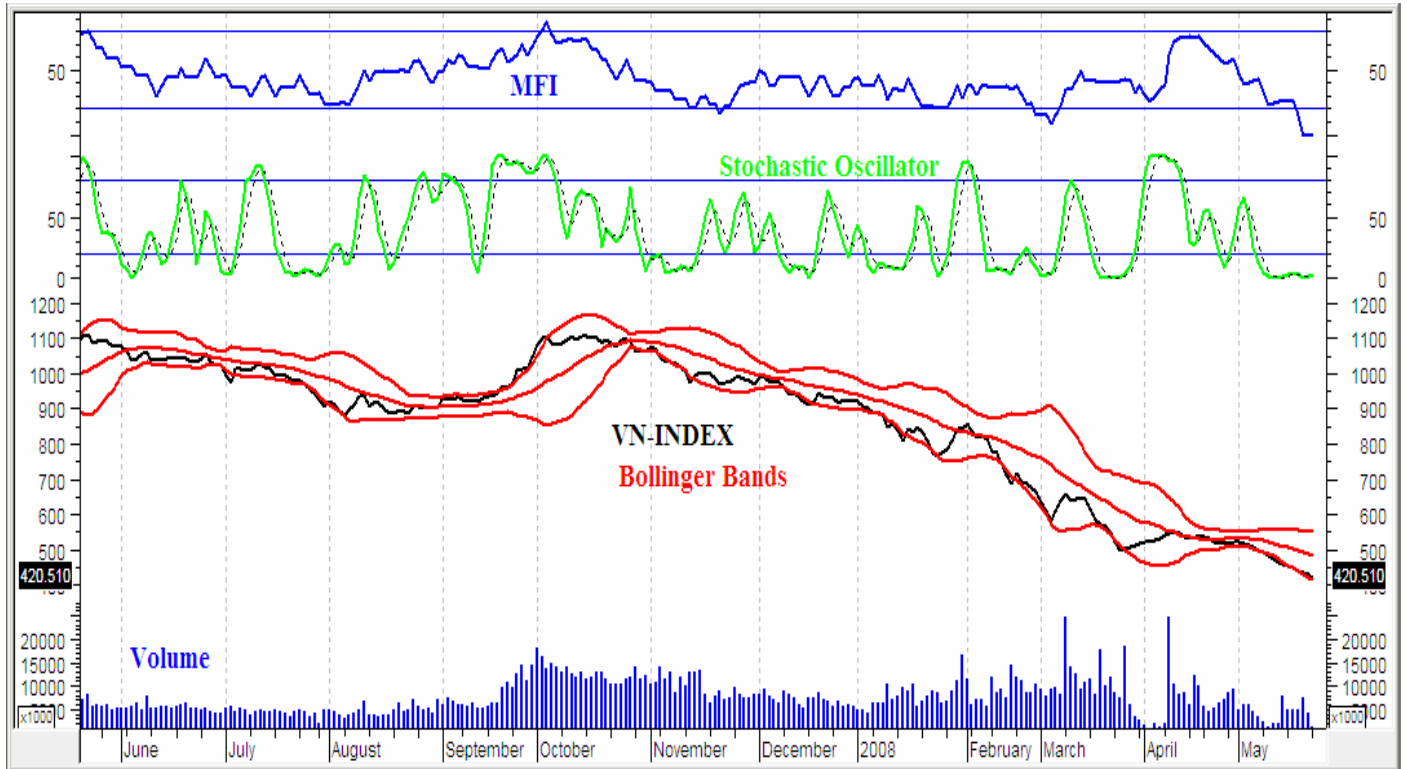
HaSTC – Index : HASTC-Index phiên hôm nay giảm tiếp **2,29** điểm (-1,83%) còn **123,17** điểm. Lượng bán sàn rất nhiều và có ở hầu hết các mã, còn lượng mua gần như không có. Khối lượng giao dịch được cải thiện nhưng vẫn ở mức thấp, cụ thể: KLGD báo giá đạt **491,90** ngàn đơn vị, tăng **71,5** ngàn đơn vị (+17,01%) với GTGD tương ứng là **13,46** tỷ VNĐ, tăng **4,55** tỷ VNĐ (+51,11%). Tổng KLGD đạt **555,90** ngàn đơn vị, tăng **28,12** ngàn đơn vị (+5,33%). Tổng GTGD tương ứng đạt **15,72** tỉ VNĐ, tăng **3,50** tỉ VNĐ, (+28,62%) so với phiên giao dịch ngày hôm qua. dư mua trắng trơn vẫn tiếp tục diễn ra và chưa có dấu hiệu dừng lại.

Giao dịch nhà đầu tư nước ngoài

NĐTNN trên sàn HASTC hôm nay chỉ mua vào 4,50 ngàn đơn vị với giá trị 122,69 tỉ VNĐ (giảm 73,36%), bán ra 100 đơn vị với giá trị 2,83 triệu VNĐ (tăng 114,39%).



Phân tích kỹ thuật



VN-Index ngày hôm qua (26/05) tiếp tục giảm mạnh (-1,76%) và đã tiến sát ngưỡng kháng cự 420 điểm. Khối lượng giao dịch cũng ở mức rất thấp. Trong những phiên trước, NĐTNN liên tục mua vào và tính thanh khoản của thị trường vẫn được duy trì, nhưng đến phiên hôm qua giao dịch của họ đã giảm hẳn.

Trên dải Bollinger Bands, đường giá vẫn hướng xuống và bám sát dải dưới. Đường tín hiệu (trung bình giá) đi xuống 1 cách ổn định và gần như song song với đường giá, xu

hướng giảm giá sẽ vẫn tiếp tục trong những phiên tới. MFI phiên hôm qua vẫn ở mức 0, cho thấy lượng mua hoàn toàn không có so với lượng bán. Oscillator vẫn ở sát ngưỡng 0, xu hướng dư bán sẽ vẫn tiếp tục diễn ra trong những phiên tới.

Những thông tin hỗ trợ đủ mạnh để lấy lại niềm tin của nhà đầu tư vẫn chưa xuất hiện, nên theo chúng tôi, VN-Index ngày mai sẽ tiếp tục giảm.

CHỈ SỐ OSCILLATOR

(Tiếp theo)

• Thị trường thường có xu hướng thay đổi theo những dạng nhất định (có giai điệu). Những dạng này có thể được nhận biết bằng việc nghiên cứu các giao động của nó. Một trong những phương pháp phổ biến nhất sử dụng cho việc nghiên cứu này là thông qua việc tính toán sự chênh lệch giữa hai đường trung bình trượt tại các khoảng thời gian khác nhau.

Oscillator = Trung bình trượt (A) – Trung bình trượt (B)

• Với A là trung bình trượt ngắn hạn, B là trung bình trượt dài hạn. Đường 0 là đường tham chiếu chung. Đó là nơi 2 đường trung bình trượt gặp nhau. Dịch chuyển của đường Oscillator xa khỏi đường 0, hướng lên phía trên cho thấy đường trung bình ngắn hạn cắt và vượt lên trên đường trung bình trượt dài hạn. Đây là trường hợp hai đường trung bình trượt phân kì, dẫn đến sự tăng giá.

• Ngược lại, Oscillator dịch chuyển dưới đường 0 là kết quả của đường trung bình ngắn hạn cắt và nằm dưới đường trung bình dài hạn, làm giá giảm. Đây cũng chính là chỉ báo về sự tiếp tục giảm giá. Các đỉnh và đáy của đường Oscillator là kết quả dao động cực đại của các dịch chuyển giá theo hướng ngang. Đường Oscillator chạm đỉnh và quay trở lại 0 báo hiệu sự hội tụ của 2 đường trung bình trượt và sau đó có thể là sự chuyển đổi xu thế.

Thị trường OTC

Nhận xét chung

Ngày 27 – 5 – 2008 thị trường OTC đã giảm nhẹ ở hầu hết các mã CK, khối lượng giao dịch không nhiều.

- Cổ phiếu Ngân hàng Quân Đội (MB) giá giao dịch trong ngày vẫn giảm mạnh xuống còn 16.900/CP

- Cổ phiếu Ngân hàng Ngoại Quốc Doanh (VPB) hôm nay có khối lượng bán ra là khá lớn và giá giao dịch cũng giảm mạnh từ 12.000/CP xuống còn 11.600/CP, các cổ phiếu cầm tay được mua nhiều hơn và giá cao hơn.

- Cổ phiếu Ngân hàng An Bình (ABB) giá cũng giảm nhẹ xuống còn 9.000/CP.

- Cổ phiếu Ngân hàng Ngoại Thương Việt Nam (VCB) giá giảm xuống còn 30.500/CP, khối lượng giao dịch là không nhiều.

Các cổ phiếu ngân hàng khác vẫn giao dịch không nhiều.

- Ngân Hàng TMCP Kỹ Thương (TCB) dư mua giá 25.000/CP; Ngân Hàng Nhà Hà Nội (HBB) giá giao dịch là 13500/CP; Ngân Hàng Quốc Tế (VIB) giá giao dịch là 14.300/CP, Ngân Hàng TMCP Sài Gòn – Hà Nội dư bán giá 7.700/CP.

- Cổ phiếu Vận Tải Biển Việt Nam (Vosco) giá giảm mạnh và không có dư mua, giá giao dịch là 17.500/CP.

Phiếu Tài Chính Dầu Khí (PVFC) giảm mạnh xuống còn 17.000/CP.

- Cổ phiếu Baoviet giá giao dịch là 22.00/CP.

Định hướng

Nhiều nhà đầu tư nhận xét rằng ngày mai thị trường OTC sẽ tiếp tục giảm, dư bán còn rất nhiều và dư mua rất ít.

Tâm lý các nhà đầu tư đang rất hoang mang và thấy bất an khi mua cổ phiếu, hơn nữa hôm nay trên sàn HOSE đã huỷ toàn bộ giao dịch nên tâm lý các nhà đầu tư lại càng hoang mang, họ không tự tin với danh mục đầu tư của mình và chờ đợi tin tức từ ủy ban chứng khoán và bộ tài chính

(Nguồn : ECC)

SỰ KIỆN - BÌNH LUẬN

Nhóm thông tin	Tin tức – Sự kiện	Bình luận
HOSE	<p>BBT: Giải trình về việc đình công Công ty giải trình việc đình công của gần 200 công nhân kiến nghị tăng lương tối thiểu và bù đắp lương để đảm bảo nhu cầu đời sống</p>	
	<p>TCT: Giải trình biến động kết quả kinh doanh Theo đó, lợi nhuận trong quý I/2008 tăng cao (593,6%) so với Quý IV/2007 (tương đương 14.097.669.001 đồng)</p>	
	<p>SHC: Giao dịch cổ phiếu cổ đông nội bộ Ông Phan Thanh Phong, Phó Tổng Giám Đốc nắm giữ 12.500 CP (0,42%) trước khi giao dịch, đăng ký mua 2.500 CP và đã mua được 200 CP (từ ngày 21/04/08 đến ngày 21/05/08). Ông Phong đăng ký mua tiếp 2.300 CP. Số lượng CP nắm giữ sau khi mua là 15.000 CP (0,5%). Thời gian giao dịch: từ 29/05/2008 đến ngày 26/08/2008</p>	
	<p>ANV: Kết quả giao dịch cổ phiếu quỹ Công ty đăng ký mua lại 1.000.000 CP, đã thực hiện mua được 394.750 CP. Công ty hiện có 394.750 CP quỹ. Thời gian thực hiện: từ ngày 18/02/2008 đến 18/05/2008</p>	
	<p>VFMVF1: Thông báo thay đổi giá trị tài sản ròng trong kỳ Tính đến ngày 22/05/2008, giá trị tài sản ròng đầu kỳ đạt 2,066,113,389,406 đồng. Giá trị tài sản ròng cuối kỳ đạt 1,940,448,905,252 đồng. Giá trị tài sản ròng trên một chứng chỉ quỹ đạt 19,404 đồng (Tính trên 100.000.000 chứng chỉ quỹ)</p>	
	<p>MAFPF1: Thông báo thay đổi giá trị tài sản ròng trong kỳ Tính đến ngày 22/05/2008, giá trị tài sản ròng đầu kỳ đạt 130,589,649,302 đồng. Giá trị tài sản ròng cuối kỳ đạt 123,605,154,346 đồng. Giá trị tài sản ròng trên một chứng chỉ quỹ đạt 5,773 đồng (Tính trên 21.409.530 chứng chỉ quỹ)</p>	
	<p>PRUBF1: Thông báo thay đổi giá trị tài sản ròng trong kỳ Tính đến ngày 22/05/2008, giá trị tài sản ròng đầu kỳ đạt 440,025,896,579 đồng. Giá trị tài sản ròng cuối kỳ đạt 389,832,301,102 đồng. Giá trị tài sản ròng trên một chứng chỉ quỹ đạt 7,797 đồng (Tính trên 50.000.000 chứng chỉ quỹ)</p>	
	<p>BT6: Kết quả giao dịch cổ phiếu của cổ đông nội bộ Ông Trần Văn Ngọc, đại diện Công ty CP Bảo hiểm Viễn Đông đăng ký bán 119.030 CP (chiếm 1,08%) mà ông đang nắm giữ. Thời gian thực hiện giao dịch: kết thúc giao dịch ngày 21/05/2008</p>	
	<p>LGC: Giao dịch cổ phiếu của người có liên quan đến cổ đông nội bộ Ông Cao Tấn Kha, cha của ông Cao Tấn Khương – Phó Chủ tịch HĐQT kiêm TGD, đăng ký bán 500 CP mà ông đang nắm giữ. Thời gian thực hiện giao dịch: từ ngày 29/05/2008 đến 31/07/2008</p>	
	<p>VNE: Gia hạn thời gian chi trả cổ tức năm 2007 Tổng CTCP Xây dựng điện Việt Nam xin gia hạn ngày chi trả cổ tức năm 2007 đến ngày 10/06/2008 vì một số khoản tiền chưa về tài khoản kịp thời</p>	

HASTC
PVD: Kết quả giao dịch cổ phiếu cổ đông lớn

Deutsche Bank Aktiengesellschaft và Deutsche Asset Management (Asia) Limited nắm giữ 5.472.478 CP (chiếm tỷ lệ 4,97%), đăng ký mua 98.900 CP. Số lượng CP nắm giữ sau khi mua là 5.571.378 CP (chiếm tỷ lệ 5,06%). Thời gian thực hiện giao dịch ngày: 19/05/2008

TMC: Kết quả giao dịch cổ phiếu cổ đông lớn

Công ty TNHH Một Thành Viên Dầu Khí TP.HCM nắm giữ 284.050 CP (chiếm tỷ lệ 7,1%), mua 60.000 CP. Số lượng CP nắm giữ sau khi mua là 344.050 CP (chiếm tỷ lệ 8,6%). Thời gian thực hiện giao dịch từ ngày : 05/05/2008 đến ngày 19/05/2008

SRB: Báo cáo tài chính quý I năm 2008

Trong đó, kết quả SXKD năm quý I/2008 của SRB đạt tổng doanh thu đạt trên 1,9 tỷ đồng. Lợi nhuận sau thuế đạt 100 triệu đồng.

SDD: Nghị quyết ĐHĐCĐ thường niên năm 2008

ĐH thông qua kết quả SXKD năm 2007 với tổng doanh thu đạt trên 46,6 tỷ đồng, lợi nhuận sau thuế đạt 4,319 tỷ đồng, tỷ lệ trả cổ tức đạt 10%. ĐH nhất trí thông qua kế hoạch SXKD năm 2008 với tổng doanh thu đạt 97,27 tỷ đồng, lợi nhuận sau thuế đạt 4,237 tỷ đồng, tỷ lệ chia cổ tức 10% - 12%.

VTB: Nghị quyết ĐHĐCĐ thường niên năm 2008

ĐH thông qua kết quả SXKD năm 2007 với tổng doanh thu đạt trên 41,5 tỷ đồng, lợi nhuận sau thuế đạt 2,8 tỷ đồng, trả cổ tức bằng cổ phiếu đạt 17%. ĐH nhất trí thông qua kế hoạch SXKD năm 2008 với tổng doanh thu đạt 66,6 tỷ đồng bằng 160,64% năm ngoái, lợi nhuận trước thuế đạt 8,6 tỷ đồng bằng 263,02% năm 2007, tỷ lệ chia cổ tức tối thiểu bằng 25% vốn điều lệ.

VTB: Thay đổi thành viên BGD

Căn cứ thông báo số 231/KHĐT ngày 23/5/2008 của CTCP Viglacera Từ Sơn, Trung tâm GDCK Hà nội trân trọng thông báo về việc thay đổi thành viên Ban Giám đốc của Công ty. Theo đó Ông Quyền Văn Sinh, Phó Giám đốc sẽ thôi giữ chức danh Phó Giám đốc Công ty để nghỉ hưu kể từ ngày 01/6/2008.

SVC: Báo cáo thường niên năm 2007

Theo đó, doanh thu thuần bán hàng và cung cấp dịch vụ đạt 1.260 tỷ đồng đạt 138% so với KH, lợi nhuận sau thuế TNDN đạt 60 tỷ đồng đạt 123% KH năm 2007, tỷ lệ chia cổ tức đạt 15%. Công ty nhất trí thông qua kế hoạch sản xuất kinh doanh năm 2008 với tổng doanh thu đạt 2.200 tỷ đồng, lợi nhuận sau thuế đạt 66.500 tỷ đồng, tỷ lệ chia cổ tức 15%.

CTCP Dược phẩm Hà Tây nộp hồ sơ đăng ký niêm yết cổ phiếu

Theo đó, công ty sẽ đăng ký tổng số lượng cổ phiếu niêm yết : 4.122.602 CP. Với cơ cấu sở hữu: Nhà nước: 3,37 %, Cổ đông trong và ngoài công ty: 96,63 %. Ngành nghề kinh doanh chính : Sản xuất kinh doanh dược phẩm, dược liệu, mỹ phẩm, thực phẩm thuốc và trang thiết bị y tế...

CTCP Chế tạo kết cấu thép VNECO.SSM nộp hồ sơ đăng ký niêm yết cổ phiếu

Theo đó, công ty sẽ đăng ký tổng số lượng cổ phiếu niêm yết : 2.751.664 CP. Với cơ cấu sở hữu: Nhà nước: 0 %, Cổ đông trong và ngoài công ty: 100 %. Ngành nghề kinh doanh chính: Xây lắp các công trình lưới điện, trạm điện, tư vấn đầu tư, tư vấn xây dựng...

Thông báo ngày đăng ký cuối cùng cho việc trả lãi Trái phiếu CP061106

Theo công văn số 583/TB-TTLK về ngày đăng ký cuối cùng hưởng lãi trái phiếu Chính phủ (CP061106), Trung tâm Giao dịch Chứng khoán Hà Nội thông báo ngày đăng ký cuối cùng là ngày 04/6/2008, ngày thanh toán lãi là ngày 21/6/2008. Tỷ lệ thanh toán: 1 trái phiếu được nhận 8.720 đồng.

Đấu thầu 500 tỷ đồng Trái phiếu Kho bạc

Trung tâm Giao dịch Chứng khoán Hà Nội sẽ tổ chức phiên đấu thầu Trái phiếu Chính phủ do Kho bạc Nhà nước (KBNN) phát hành đợt 5/2008, kỳ hạn 3 năm với khối lượng gọi thầu 500 tỷ đồng vào ngày 30/05/2008. Trái phiếu được phát hành vào ngày 03/6/2008, đáo hạn ngày 03/6/2011, dưới hình thức ghi sổ, bán bằng mệnh giá, lãi trái phiếu thanh toán hàng năm khi đến hạn và không nhập gốc.

Nhập siêu 5 tháng vượt cả năm 2007

Theo số liệu của Tổng cục Thống kê, hàng hóa xuất khẩu của nền kinh tế trong 5 tháng qua đạt 23,39 tỷ USD, tăng 27,2% so với cùng kỳ năm ngoái. Song giá trị nhập khẩu lại tăng tới 67%, đưa nhập siêu lên 14,4 tỷ USD. Trong khi đó, chênh lệch cán cân xuất – nhập khẩu năm 2007 là 12,5 tỷ USD đã được coi là mức rất cao so với các năm trước. Các mặt hàng giá trị nhập khẩu lớn vẫn là máy móc và nguyên nhiên liệu đầu vào cho sản xuất, trong đó máy móc thiết bị chiếm 5,7 tỷ USD, xăng dầu 4,85 tỷ USD, sắt thép 4,1 tỷ USD. Xét về tốc độ tăng giá trị nhập khẩu, ô tô, urê và sắt thép đang dẫn đầu với mức tăng lần lượt 292%, 184,3% và 137,8%. Mặt hàng xuất nhiều nhất vẫn là dầu thô 4,5 tỷ USD. Dệt may 3,2 tỷ USD, giày dép 1,7 tỷ USD và thủy sản 1,4 tỷ USD.

(Nguồn: vnexpress.net)

Lần đầu tiên giá USD vượt ngưỡng 17.000 đồng

Giá USD trong ngày 26/5 tăng liên tục, đến khoảng 5h15 thì giá mua-bán đã lên mức 16.900-17.150 đồng/USD. Như vậy sau gần 5 tháng giá USD bán ra trên thị trường tự do tăng 6,9% so với giá cuối năm 2007. Tỷ giá VND/USD trên thị trường liên ngân hàng ở mức 16.051 VND/USD, của các ngân hàng thương mại là 16.212. Nguyên nhân trực tiếp nhất và của riêng ngày 26/5 là thị trường ngoại tệ đón nhận những tin nóng: Lạm phát tháng 5 tăng vọt trở lại với 3,91%; đặc biệt nhập siêu 5 tháng đầu năm đã lên tới 14,4 tỷ USD. Lãi suất USD cũng bước vào một cuộc đua mới. Kỳ lục hiện được xác lập ở mức 7,65%/năm ở kỳ hạn 13 tháng của một NH cổ phần. Từ ngày 27/5, một số ngân hàng cũng bắt đầu đẩy lãi suất huy động USD lên mức 7,5%/năm.

(Nguồn: vneconomy)

Trong đợt biến động này, một lượng ngoại tệ lớn bị lôi kéo bởi tỷ giá cao trên thị trường tự do và nằm ngoài hệ thống ngân hàng, ngoài tầm kiểm soát của NHNN. Đây là một điều “kiêng kỵ” trong chính sách tiền tệ. NHNN thông báo tiếp tục thực hiện bán ngoại tệ hỗ trợ cho các NHTM, đồng thời điều hành tỷ giá theo hướng để VND giảm giá so với USD. Nhiều khả năng trong vài ngày tới trên thị trường tự do USD sẽ tiếp tục lên giá.

Sẽ giám sát doanh nghiệp Nhà nước thua lỗ

Thông tư số 42/2008/TT-BTC vừa ban hành có quy định: Bộ Tài chính trước ngày 30/3 hàng năm sẽ xác định các doanh nghiệp Nhà nước thua lỗ để đưa vào danh sách giám sát. Doanh nghiệp được đưa ra khỏi danh sách trên sẽ được công khai bằng văn bản gửi cơ quan tài chính cùng cấp và doanh nghiệp. Theo Bộ Tài chính, hiện vẫn còn trên 600 doanh nghiệp Nhà nước kinh doanh từ hòa tới lỗ, trên 430 doanh nghiệp Nhà nước bị xếp loại C (chủ yếu do lợi nhuận thực hiện và tỷ suất lợi nhuận trên vốn đạt thấp), trong đó có khoảng 200 doanh nghiệp là đơn vị thành viên của Tổng công ty, tập đoàn kinh tế ở các ngành như mía đường, dâu tằm tơ, giấy, lương thực và một số tổng công ty ngành giao thông với số vốn lũy kế và nợ lên đến hàng ngàn tỉ đồng.

(Nguồn: TBKTSG)

Giá vàng

Giá vàng trên thị trường thế giới hôm nay không có nhiều biến động do thị trường Mỹ và Anh nghỉ giao dịch, tuy nhiên tại thị trường Châu Á hiện giá vàng giao ngay vẫn được duy trì ở ngưỡng trên 928 USD/oz.

Việc đứng giá của vàng trong phiên này cũng dễ hiểu khi các thị trường chính như Anh và Mỹ đều nghỉ giao dịch, khiến tình hình giao dịch không mấy sôi động.

CƠ QUAN KHÁC
THÔNG TIN KINH TẾ THẾ GIỚI

**THỊ
TRƯỜNG
CHỨNG
KHOẢN
THẾ GIỚI****Thị trường chứng khoán Châu Âu**

Tại thị trường Châu Âu, tính tới thời điểm 17h30 ngày 27 – 05 – 2008 các chỉ số chính lại có phiên giảm điểm. Cụ thể: chỉ số CAC 40 của Pháp giảm 28,43 điểm (0,58%) đóng cửa ở mức 4.909,41 điểm. Chỉ số DAX của Đức giảm 22,1 điểm (0,32%) đứng ở mức 6.932,41 điểm.

Thị trường chứng khoán Châu Á

Tính tới thời điểm 17h 40 ngày 27 – 05 – 2008, tại thị trường Châu Á. Các chỉ số chính lại có sự tăng điểm ngoạn mục. Cụ thể: chỉ số KOSPI Hàn Quốc tăng 24,65 điểm (1,37%) đứng ở mức 8.778,39 điểm. Chỉ số NIKKEI 225 của Nhật tăng 203,12 điểm (1,48%) đứng ở mức 13.893,31 điểm. Tương tự các chỉ số Hangseng tăng 0,64%, Shanghai Trung Quốc tăng 0,32%.

Các chỉ số tiếp tục sụt giảm trong tình hình kinh tế các nước chưa có mấy thông tin khả quan, trong khi giá dầu vẫn đứng ở mức cao không nằm ngoài dự đoán của đa số nhà đầu tư trước phiên nghỉ lễ của thị trường Mỹ.

Thị trường chứng khoán Châu Á tăng điểm trong phiên này là một bất ngờ, trái với dự đoán của rất nhiều chuyên gia trước đó, đặc biệt là chứng khoán Trung Quốc.

TÂM ĐIỂM**SỰ CỐ GIAO DỊCH TẠI SỞ GDCK TP.HCM**

Phiên giao dịch thứ 2 trong tuần ngày 27 – 05 – 2008, chỉ số Hasc – index vẫn giảm như mọi ngày trong khi tại sở giao dịch chứng khoán TP.HCM gặp sự cố kỹ thuật phải ngưng giao dịch. Cụ thể, tại Hà Nội Hasc – index giảm 2,29 điểm (1,83%) đóng cửa ở mức 123,17 điểm. Còn tại sàn TP.HCM tính tới thời điểm 8h50 phút mọi hoạt động giao dịch vẫn diễn ra bình thường nhưng chỉ sau đó vài phút tới thời điểm thực hiện khớp lệnh xác định giá mở cửa thì sự cố bắt đầu xảy ra.

Toàn bộ số liệu trên bảng điện tử biến mất, rồi sau đó lại hiện ra mà không có bất kỳ sự thay đổi nào (không hiện ra các kết quả khớp lệnh như mọi khi). Lúc này đã sau 9h, nhiều nhà đầu tư thấy hiện tượng bất thường không hiểu tại sao lệnh không được khớp, sự khó hiểu này cũng diễn ra đối với chính các nhân viên của công ty chứng khoán. Tuy nhiên, sau đó không lâu thì nguyên nhân đã được sáng tỏ, Sở giao dịch chứng khoán TP.HCM chính thức thông báo ngưng giao dịch trong ngày 27 – 05 – 2008 do xảy ra sự cố kỹ thuật mà chưa thể khắc phục ngay (hủy toàn bộ các lệnh đã được nhập vào hệ thống tính đến thời điểm gặp sự cố).

Còn nhớ cách đây hơn 1 năm vào ngày 02 – 02 – 2007, sự cố tương tự cũng đã xảy ra với Sở GDCK TP.HCM trong thời điểm có thể gọi là “thời hoàng kim” của thị trường chứng khoán Việt Nam. Sự cố này đã gây ra nhiều bức xúc đối với các nhà đầu tư (những người đã “hút mua” trong phiên đó) và vấp phải sự chỉ trích của dư luận khi cho rằng hệ thống công nghệ, kỹ thuật đã không được chú trọng nâng cấp một cách đúng mức trước sự lớn mạnh về quy mô của thị trường chứng khoán trong thời điểm đó.

Tuy nhiên, phản ứng về sự cố ngừng giao dịch ngày hôm nay của sàn TP.HCM lại hoàn toàn trái ngược với cách đây hơn 1 năm, thậm chí còn là những phản ứng tích cực. Trong tình hình thị trường suy giảm trầm trọng, khối lượng và giá trị giao dịch ngày càng ít, mỗi ngày qua đi là lại chứng kiến sự “mất mát” của các chỉ số thì việc ngưng giao dịch trong ngày như làm chậm lại sự đi xuống của VN – index.

Sau sự cố này, nhiều nhà đầu tư còn bày tỏ quan điểm nên đóng cửa thị trường trong ngắn hạn chờ cho các chính sách, các giải pháp vực dậy thị trường phát huy tác dụng, chờ đợi những hành động tiếp tiếp theo của các cơ quan quản lý, cũng như giúp ổn định tâm lý nhà đầu tư trước sự lao dốc của thị trường.... liệu đây có phải là một giải pháp hay?

DỰ ĐOÁN PHIÊN GIAO DỊCH KẾ TIẾP

Tình hình của phiên giao dịch thứ hai trong tuần cũng không mấy khả quan khi ngay đầu phiên hầu hết các cổ phiếu vẫn giá sàn. Những cổ phiếu bluechip từng dẫn đạo thị trường trước đây như DPM cũng dư bán ngay đầu phiên trên 1,4 triệu CP, FPT với trên 1 triệu CP. Trong thời gian qua, hai cổ phiếu SSI và STB luôn là những cổ phiếu có khối lượng dư bán lớn nhất thị trường. Ngay đầu phiên giao dịch ngày hôm nay, SSI dư bán giá sàn và ATO lên tới trên 2,4 triệu CP, STB cũng không thu kém với lượng dư bán lên tới trên 3 triệu CP. Trong phiên giao dịch sáng nay, do sự cố kỹ thuật từ HOSE nên phiên giao dịch thứ hai trong tuần cuối tháng 5 đã không thành công. Tuy nhiên, theo quan sát diễn biến giao dịch trong nhiều phiên gần đây cho thấy phiên giao dịch tiếp theo vẫn chưa có

nhiều chuyển biến khi nhiều NĐT vẫn tiếp tục bán tháo CP như hiện nay.

Trên sàn Hà Nội, chỉ số HASTC index tiếp tục giảm mạnh về gần 120 điểm khi giảm tiếp 2,29 điểm (tương ứng 1,83%) về mức 123,17 điểm với tổng GTGD ở mức thấp khi chỉ đạt 15,73 tỷ đồng. Trong đó cổ phiếu ACB cũng đã về gần mức giá 50.000 và mức giá cũng sẽ rất có thể bị phá vỡ dễ dàng cùng sự đi xuống của HASTC Index trong phiên tiếp theo. Điều này phản ánh những tín hiệu không mấy khả quan về thị trường trong thời gian tới khi cả hai sàn đều có dấu hiệu đi xuống khá rõ rệt. Theo nhận định của chúng tôi nếu chưa có những biện pháp hỗ trợ đủ mạnh từ cơ quan quản lý thì xu hướng hiện nay sẽ vẫn còn tiếp diễn trong những phiên giao dịch sắp tới.

KHUYẾN NGHỊ

Thị trường ngày càng mất tính thanh khoản khi ngày càng về sát ngưỡng 400 điểm. Giá của hầu hết các cổ phiếu tiếp tục giảm sàn trong khi lượng cầu lại rất yếu ớt. Nhiều NĐT có tài khoản còn tiền vẫn chờ đợi và chưa quyết định mua vào ngay vì chờ đợi giá chứng khoán giảm thêm. Ngược lại, trong xu hướng giảm mạnh liên tục, nhiều NĐT đang nắm giữ chứng khoán lại tiếp tục đẩy lệnh bán ra bằng mọi giá nhằm giảm thiểu thiệt hại khi đoán biết giá

chứng khoán sẽ giảm ở phiên tiếp theo. Trong bối cảnh giá đầu mô leo thang và tình hình vĩ mô chưa mấy được cải thiện, theo chúng tôi nhà đầu tư nên tạm dừng giao dịch mua vào và nên tiếp tục tạm thời quan sát diễn biến thị trường trong những phiên giao dịch tiếp theo trên thị trường, những hỗ trợ từ phía cơ quan quản lý để có quyết định đầu tư phù hợp.

GÓC TRAO ĐỔI

THUẬT NGỮ CHỨNG KHOÁN (*Tiếp tục*)

Repo chứng khoán là gì?

Repo chứng khoán là một hình thức giao dịch mua bán lại chứng khoán có kỳ hạn trên thị trường tài chính. Trong đó người sở hữu chứng khoán (cổ phiếu, trái phiếu...) bán một phần hoặc toàn bộ số cổ phần đang sở hữu cho công ty chứng khoán ở thời điểm hiện tại ở một mức giá nhất định và có quyền mua lại số lượng cổ phần đó từ công ty chứng khoán tại thời điểm trong tương lai (thường là từ 3 đến 6 tháng) ở một mức giá nhất định. Thời điểm và giá mua lại được xác định trước tại thời điểm bán. Hiểu một cách đơn giản, repo chứng khoán là hình thức nhà đầu tư vay tiền tạm thời từ công ty chứng khoán và lấy số chứng khoán của mình để thế chấp. Hiện nay tại Việt Nam, Repo chứng khoán là một nghiệp vụ giao dịch mà công ty chứng khoán đang chỉ áp dụng cho cổ phiếu chưa niêm yết (OTC). Còn đối với những cổ phiếu đã niêm yết trên sàn thì đã có nghiệp vụ cầm cố.

Cổ phiếu mang đi repo phải nằm trong danh sách những cổ phiếu đã được lựa chọn chấp nhận repo của CTCK. Một số tiêu chí dùng để lựa chọn danh mục cổ phiếu thực hiện Repo: tính thanh khoản tốt (chứng khoán chuẩn bị niêm yết, chứng khoán giao dịch thường xuyên trên thị trường OTC); Tình hình hoạt động kinh doanh của tổ chức phát hành; Qui mô vốn điều lệ...

Tuy nhiên, tùy theo tình hình thực tế tại mỗi thời điểm mà CTCK có thể xem xét thêm một số tiêu chí có liên quan đến cổ phần được Repo như: ngành nghề kinh doanh chính, triển

vọng của môi trường kinh doanh (thị trường, chính sách của nhà nước...) có liên quan đến hoạt động của công ty, năng lực của các lãnh đạo chủ chốt của công ty.

Sau khi được cổ phiếu cần repo được CTCK chấp nhận, NĐT phải ký một hợp đồng có thời hạn với CTCK (thường từ 3 tháng tới 6 tháng) và làm giấy chuyển nhượng sở hữu cổ phần sang tên cho CTCK cho tới khi hết hạn hợp đồng. Đến hạn thanh lý hợp đồng NĐT tiến hành trả lại số tiền mà CTCK mua ban đầu cộng với lãi suất theo thời hạn repo. Đồng thời, CTCK cũng sẽ làm giấy chuyển nhượng sang tên lại số chứng khoán đó cho NĐT.

Giá mua: thông thường, CTCK sẽ mua cổ phiếu tương đương 40%-50% giá thị trường và tối đa không vượt quá 400% mệnh giá của loại chứng khoán. Trường hợp giá của CP đó giảm so với giá thị trường tại thời điểm mua vào của CTCK hoặc khách hàng không thể mua lại cổ phiếu đã bán cho CTCK, sẽ tiến hành việc thanh lý hợp đồng trước hạn theo quy định tại hợp đồng mua bán.

CTCK cung cấp dịch vụ repo nhằm tăng khả năng về vốn ngắn hạn cho khách hàng của mình; còn nhà đầu tư sử dụng dịch vụ này để có thể nắm giữ lượng chứng khoán lớn hơn, đẩy nhanh lộ trình đầu tư. Với giao dịch repo, nhà đầu tư được tiếp cận thêm với một kênh cung cấp vốn là CTCK, đồng thời tính thanh khoản của chứng khoán mà nhà đầu tư sở hữu sẽ được nâng lên tối đa. Việc mua và bán được thực hiện trên thị trường phụ thuộc vào quan hệ cung - cầu, đem lại lợi ích cho cả nhà đầu tư và CTCK.

PHỤ LỤC

THỐNG KÊ GIAO DỊCH TP. HCM

	27/05/08	so với 26/05/08		so với TB 5 phiên trước	
		Giá trị	% +/-	Giá trị	% +/-
KLGD('000CK)					
GTGD(Ti VNĐ)					
NN Mua('000CK)					
NN Bán('000CK)					
GT NN Mua(Ti VNĐ)					
GT NN Bán(Ti VNĐ)					
KL Đặt Mua('000CK)					
KL Chào Bán('000CK)					
Dư Mua('000CK)					
Dư Bán('000CK)					

TOP TĂNG

MCK	Giá	+/-	% +/-

TOP GIẢM

MCK	Giá	+/-	% +/-

TOP KL NN MUA

MCK	% +/-	KLMua	%KLGD

TOP KL NN BÁN

MCK	% +/-	KLBán	%KLGD

TOP KLGD NHIỀU NHẤT

MCK	% +/-	KLGD	%KLGD

THỐNG KÊ GIAO DỊCH HÀ NỘI

	27/05/08	So với 26/05/08		So với 5 phiên trước	
		Giá trị	% thay đổi	Giá trị	% thay đổi
KLGD(000CK)	492	420	17%	663	-26%
GTGD(Ti VNĐ)	13	9	51%	17	-20%
NN Mua(000CK)	5	18	-76%	97	-95%
NN Bán(000CK)	0.1	0.1	0%	10.4	-99%
GT NN Mua(Ti VNĐ)	0.1	0.5	-73%	3.2	-96%
GT NN Bán(Ti VNĐ)	0.0	0.0	114%	0.3	-99%
KL Đặt Mua(000CK)	768	604	27%	769	0%
KL Chào Bán(000CK)	5,303	5,840	-9%	6,195	-14%
Dư Mua(000CK)	1,020	1,161	-12%	735	39%
Dư Bán(000CK)	59,542	60,753	-2%	59,030	1%

TOP TĂNG

CK	Giá	Thay đổi	% Thay đổi
YBC	20,0	0,5	2,6
DHI	13,6	0,3	2,3
TBC	12,1	0,2	1,7
BHV	25,2	0,0	0,0
C92	26,5	0,0	0,0

TOP GIẢM

CK	Giá	Thay đổi	% Thay đổi
YSC	19,4	0,60	3,00
CTB	19,5	0,60	2,99
NBC	35,8	1,10	2,98
SCJ	42,5	1,30	2,97
SD6	16,4	0,50	2,96

TOP KLGD

CK	Giá	% Thay đổi	KL
ACB	51,1	2,9	71.100
TBC	12,1	1,7	65.000
VC2	28,2	2,8	58.300
NLC	13	1,5	43.100
QNC	20,6	2,8	22.700

TOP GD của NĐTNN

MCK	KL Mua	MCK	KL Bán	MCK	Chênh lệch Mua – Bán lớn nhất
CJC	3.000	VNR	100	CJC	3.000
BVS	600	ACB	-	BVS	600
PVS	500	BBS	-	PVS	500
PPG	200	BCC	-	PPG	200
DTC	100	BHV	-	DTC	100

BẢNG GIÁ OTC

Ngày	Tên công ty	Mã GD	Giá TC	Thay đổi	Ghi chú
27/05/08	NH Đại Á	DAB	13.5	-0.5	Khối các Ngân hàng TMCP
27/05/08	NH An Bình	ABB	9.0	0	
27/05/08	NH Sài Gòn - HN	SHB	7.5	0.1	
27/05/08	NH Quân Đội	MB	16.8	-2	
27/05/08	NH Nhà Hà Nội	HBB	13.5	-0.2	
27/05/08	NH Xuất nhập khẩu	EIB	20	0	
27/05/08	NH Hàng hải	MSB	10.5	-0.8	
27/05/08	NH Phương Nam	PNB	12	0	
27/05/08	NH Ngoài quốc doanh	VPB	11.8	-0.2	
27/05/08	NH Dầu khí toàn cầu	GB	9	0	
27/05/08	NH Ngoại Thương	VCB	30.5	-1.5	
27/05/08	NH Quốc Tế	VIB	14	0	
27/05/08	NH Kỹ Thương	TCB	25	-0.3	
27/05/08	Tổng công ty Bảo Việt	BAOVIET	22	-1	Tài chính, Bảo hiểm, Cty chứng khoán
27/05/08	Tập đoàn tài chính DK	PVFC	17	-0.5	
27/05/08	Trái phiếu SSI	SSI	140	0	
27/05/08	Chứng khoán Việt Nam	VNS	10	0	
27/05/08	Chứng khoán Đại Việt	DVS	7	0	
27/05/08	Tập đoàn Hoàng Anh GL	HAGL	129	0	Ngành xây dựng, Bất động sản
27/05/08	Quốc Cường Gia Lai	QCGL	34	0	
27/05/08	Tổng công ty xây dựng VN	VINACONE	15.6	-0.4	
27/05/08	CTCP xi măng hà tiên 2	XMHT2	16	0	
27/05/08	Tổng công ty xây dựng Licogi16	LICOGI16	27	-3	
27/05/08	Công ty Địa ốc Sài Gòn	SACOMRE	18.7	0	
27/05/08	Công ty xây dựng Sao Mai AG	SMCC	30	-1	
27/05/08	Công ty Vận tải Biển 3	VINASHIP	46	-2	Ngành vận tải biển
27/05/08	Vận tải biển Bắc	NOSCO	20	-4	
27/05/08	Công ty Container Sài Gòn	VICONSHI	17	-7	
27/05/08	Công ty Vận tải biển VN	VOSCO	17	0	
27/05/08	Công ty viễn thông tin học bưu điện	CTIN	105	0	Các ngành khác
27/05/08	Công ty Thủy sản Hùng Vương	HV	69	0	

KHUYẾN CÁO

Bản báo cáo này được thực hiện độc lập, khách quan bởi Công ty Cổ phần Chứng khoán Eurocapital dựa trên những nguồn thông tin tin cậy. Tuy nhiên, chúng tôi không đảm bảo rằng mọi thông tin và dữ liệu được sử dụng trong báo cáo này đã hoàn toàn đầy đủ và chính xác. Những ý kiến trong bản báo cáo nào chỉ mang tính tham khảo, chúng tôi không chịu bất kỳ một trách nhiệm nào đối với những kết quả từ việc sử dụng toàn bộ hoặc một phần nội dung của bản báo cáo để kinh doanh.

Bản báo cáo này được giữ bản quyền và là tài sản của Công ty Cổ phần Chứng khoán Eurocapital, không được dùng để bán. Xin vui lòng ghi rõ nguồn khi trích dẫn các thông tin trong bản báo cáo này.

Mọi thắc mắc và ý kiến đóng góp xin liên hệ:

Công ty Cổ phần Chứng khoán Eurocapital

Địa chỉ: Tầng 2, tòa nhà Thành Công, 25 Láng Hạ, Hà Nội

Điện thoại: +844.514.4444

Email: contact@eurocapital.vn