

2008

BẢN TIN THỊ TRƯỜNG CHỨNG KHOÁN NGÀY 28/05/2008

DIỄN BIẾN GIAO DỊCH TRONG NGÀY	Trang 2
TIN TỨC - SỰ KIỆN – BÌNH LUẬN	Trang 6
TÂM ĐIỂM THỊ TRƯỜNG TRONG NGÀY	Trang 10
DỰ ĐOÁN PHIÊN GIAO DỊCH KẾ TIẾP	Trang 10
KHUYẾN NGHỊ	Trang 11
GÓC TRAO ĐỔI	Trang 11
PHỤ LỤC	Trang 12

CTCPCK Eurocapital (ECC)

Tầng 2, toà nhà Thành Công

25 Láng Hạ, Hà Nội

Tel: (84 -4) 514 4444

Email: contact@eurocapital.vn

Website: www.eurocapital.vn

Chịu trách nhiệm thực hiện:

Phạm Ngọc Mai

Lê Khắc Chính

Ngô Quốc Hưng

Phạm Bá Viên

Nguyễn Phồn Hậu

Trần Hoàng Sơn

Đỗ Bảo Ngọc

Nguyễn Lan Hương

Lưu Thị Cẩm Thúy

Phan Diễm Hằng

contact@eurocapital.vn

CÔNG TY CỔ PHẦN CHỨNG KHOÁN EUROCAPITAL

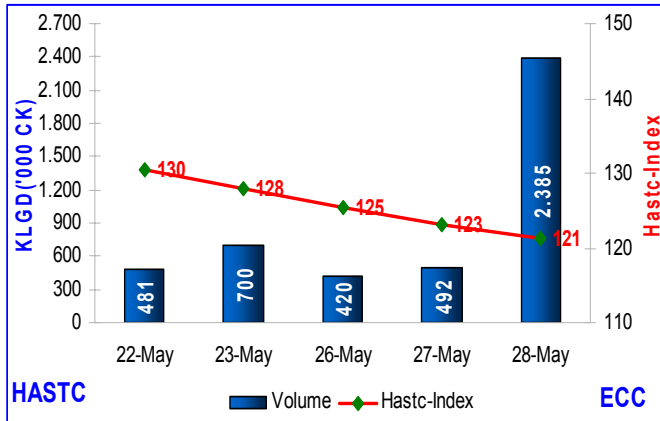
28/05/2008



DIỄN BIẾN GIAO DỊCH TRONG NGÀY

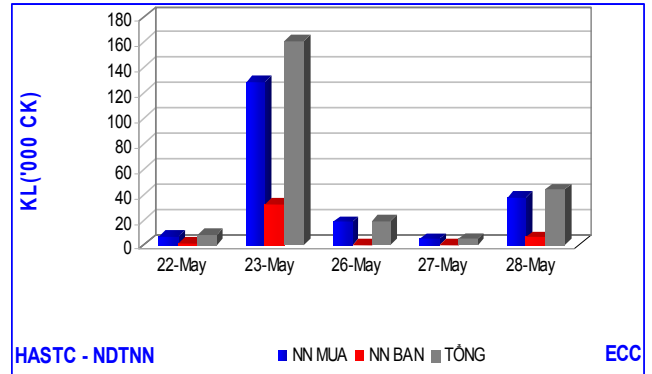
Cổ phiếu và CCQ

VN- Index : Sàn HOSE hôm nay không giao dịch .
HASTC – Index : HASTC-Index phiên hôm nay giảm tiếp **1,89** điểm (-1,53%) còn **121,28** điểm. Khối lượng giao dịch tăng mạnh so với những phiên trước đó. Cụ thể: KLGD báo giá đạt **2,38** triệu đơn vị, tăng **1,89** triệu đơn vị (+384,98%) với GTGD tương ứng là **76,05** tỷ VNĐ, tăng **62,58** tỷ VNĐ (+464,78%). Tổng KLGD đạt **2,62** triệu đơn vị, tăng **2,07** triệu đơn vị (+373,07%). Tổng GTGD tương ứng đạt **83,30** tỉ VNĐ, tăng **67,57** tỉ VNĐ, (+429,57%) so với phiên giao dịch ngày hôm qua. Dư bán vẫn còn nhiều mã, nhưng dư mua cuối phiên đã được cải thiện hơn so với những phiên trước.

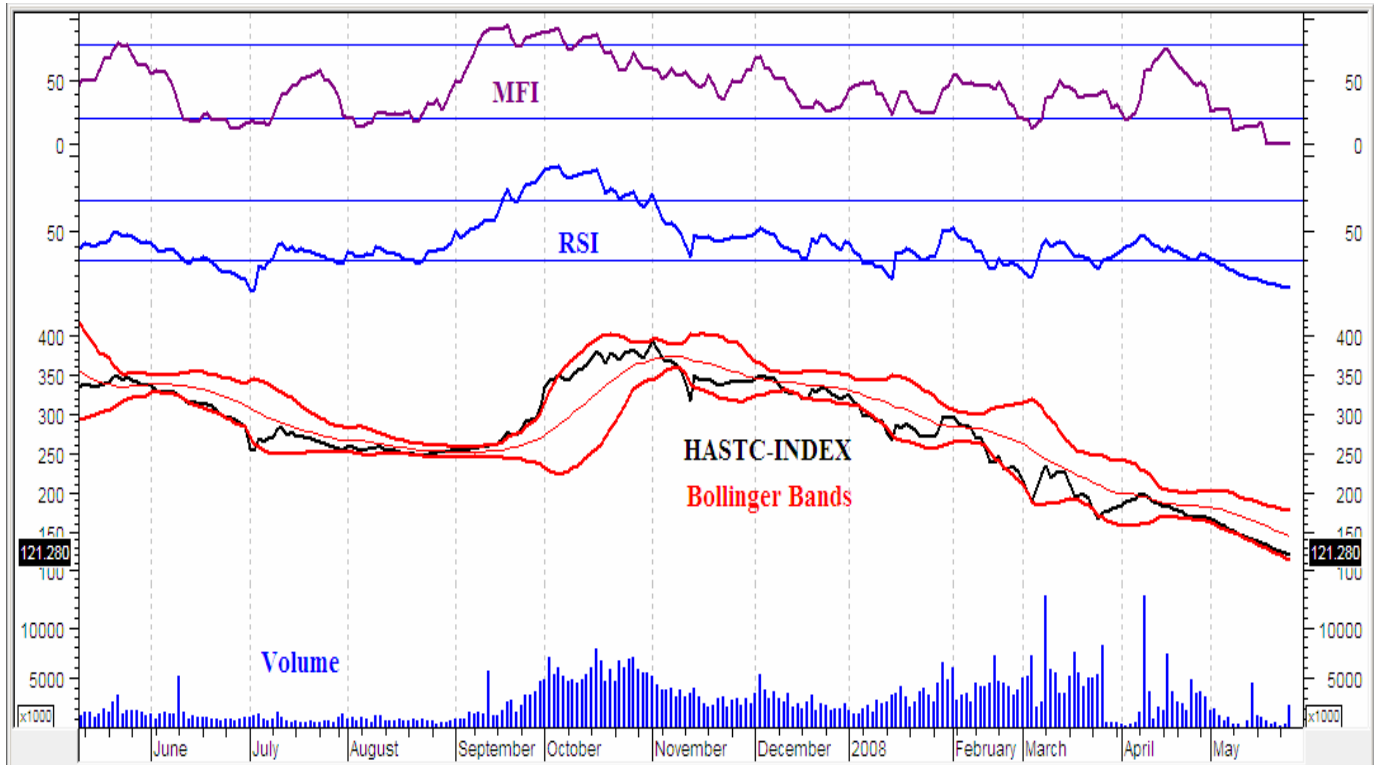


Giao dịch nhà đầu tư nước ngoài

NĐTNN trên sàn HASTC hôm nay cũng tăng mạnh. Họ mua vào 37,40 ngàn đơn vị với giá trị 741,54 triệu VNĐ (+504%), bán ra 6,10 ngàn đơn vị với giá trị 73,86 triệu VNĐ (+2510%).



Phân tích kỹ thuật



HASTC-Index tiếp tục giảm, chỉ còn 121,28 điểm, nhưng khối lượng giao dịch phiên này đã được cải thiện nhiều. Trên dải Bollinger Bands, đường giá tiếp tục bám sát dải dưới và vẫn theo đà đi xuống từ phiên 23/05, đường chỉ báo (trung bình giá) vẫn hướng xuống 1 cách ổn định, cho thấy xu hướng giảm giá sẽ vẫn tiếp tục trong vài phiên tới.

Đường RSI chỉ còn 12 điểm trong khi MFI vẫn ở ngưỡng 0, tình trạng bán tháo nhiều khả năng sẽ tiếp diễn trong phiên tiếp theo. Những thông tin hỗ trợ mạnh chưa đến còn niềm tin của nhiều nhà đầu tư tiếp tục bị bào mòn. Theo chúng tôi, thị trường ngày mai sẽ tiếp tục giảm.

Đường Momentum

- Momentum là ứng dụng cơ bản nhất của phân tích dao động, đo lường tốc độ của các thay đổi giá khi nó đi ngược với mức giá thực tế.
- Để đo lường Momentum 10 ngày, lấy giá đóng cửa của phiên hiện tại trừ giá đóng cửa 10 ngày trước đó. Nếu nó có giá trị dương thì ở trên đường Zero, ngược lại có giá trị âm nằm dưới.
- $Momentum = Close(i)/Close(i-N)*100$
- **Ý nghĩa:** Momentum đo lường tỷ lệ tăng và giảm giá: Nếu giá tăng và đường Momentum nằm trên đường Zero và đang đi lên hàm ý giá đang tăng nhanh hơn.
- Nếu đường Momentum nghiêng lên và bắt đầu giảm xuống, hàm ý tỷ lệ tăng đã giảm, hướng xuống đường zero.

Kết luận: khi đồ thị Momentum vượt lên trên đường zero, đó là tín hiệu mua vào, ngược lại khi nó cắt xuống, đó là tín hiệu bán ra.



Thị trường OTC

Nhận xét chung

Ngày 28 -5, thị trường OTC không có biến động nhiều, giá cổ phiếu có xu hướng tăng ở khối ngân hàng, nguyên nhân do trên sàn HASTC ngày hôm nay cổ phiếu ngân hàng Á Châu được khớp lệnh khá do đó các ngân hàng OTC cũng rất nhộn nhịp.

- Ngân hàng Ngoại thương (VCB) hôm nay giá không biến đổi nhiều 30.500/CP.
- Cổ phiếu Ngân hàng An Bình (ABB) vẫn đang giao dịch ở mức 9.200/CP, giá giao dịch không có nhiều biến đổi.
- Ngân hàng ngoài quốc doanh (VPB) ngày hôm nay giá giao dịch không biến đổi nhiều 11.500/CP, khối lượng giao dịch cũng tương đối nhiều.
- Ngân hàng Quân Đội (MB) hôm nay giá biến đổi nhiều, khối lượng giao dịch lớn và có xu hướng tăng giá là 17.100/CP.
- Ngân hàng nhà Hà Nội (HBB) ngày hôm nay có dư mua là 13.500/CP. Khối lượng dư bán không có nhiều.
- Cổ phiếu Baoviet không có biến đổi nhiều giá giao dịch ở mức 20.500/CP.
- Cổ phiếu Ngân hàng EximBank có dư bán ở giá 22.000/CP, khối lượng dư mua tương đối nhiều.
- Ngân hàng Techcombank giá vẫn trên đà giảm nhẹ dư bán ở giá 24.500/CP.
- Cổ phiếu Tài chính dầu khí (PVFC) có dư mua là 17.000/CP. khối lượng giao dịch là không nhiều.

Định hướng

Thị trường OTC ngày hôm nay có một số biến động tương đối tốt, lượng dư mua đã nhiều hơn, tuy nhiên thị trường OTC vẫn còn phụ thuộc rất nhiều vào sự biến động của thị trường niêm yết.

Các nhà đầu tư nhận định nếu như thị trường niêm yết có thông tin tốt và khối lượng đặt mua nhiều thì thị trường OTC ngày mai sẽ có phiên tăng giá.

(Nguồn : ECC)

SỰ KIỆN - BÌNH LUẬN

Nhóm thông tin	Tin tức – Sự kiện	Bình luận
CƠ QUAN QUẢN LÝ	<p>Thông tin thất thiệt tác động xấu đến CPI tháng 5/2008</p> <p>Vụ trưởng Vụ Thương mại, Dịch vụ và Giá cả (Tổng cục Thống kê) Trần Thị Hằng cho biết: Giá lương thực trong tháng 5 tăng rất mạnh do giá gạo "sốt ảo" vào cuối tháng 4, với mức tăng 22,19%. Với những biện pháp quyết liệt của Chính phủ, giá gạo đã dần ổn định trở lại nhưng khó có thể trở về mức giá cũ, giá gạo trong tháng 5 tăng 20%. Mức tăng của nhiều mặt hàng được kiềm chế ở mức dưới 2%, từ đó góp phần trung hòa tác động của giá gạo. Trong tháng 5/2008, nhóm hàng may mặc, mũ nón, giày dép tăng 0,96%; nhà ở và vật liệu xây dựng tăng 1,2%; thiết bị và đồ dùng gia đình tăng 0,93%.</p> <p><i>(Nguồn: chinhphu.vn)</i></p>	
	HOSE	<p>DHG: Thành lập 2 Công ty con</p> <p>2 công ty được thành lập là Công ty TNHH một thành viên in-bao bì DHG và Công ty TNHH một thành viên Dược phẩm ST. Cả 2 công ty đều có số vốn điều lệ là 5 tỷ đồng và dự kiến chính thức đi vào hoạt động vào quý 3/2008</p>
<p>DPM: Chuyển đổi thành Tổng công ty</p> <p>Công ty chính thức đổi tên thành Tổng công ty Phân bón và Hóa chất Dầu khí – Công ty cổ phần với vốn điều lệ là 3.800 tỷ đồng.</p>		
<p>FMC: Kết quả thay đổi tỷ lệ sở hữu cổ phiếu cổ đông lớn</p> <p>Vietnam Emerging Equity Fund limited nắm giữ 598.000 CP. Tỷ lệ sở hữu trước khi thay đổi: 8,67%. Tỷ lệ sở hữu sau khi thay đổi: 7,57%. Lý do thay đổi: CP phát hành thêm làm tăng tổng số khối lượng CP niên yết hiện hành vào ngày 21/05/2008</p>		
HASTC	<p>XMC: Kết quả giao dịch cổ phiếu của người có liên quan đến cổ đông nội bộ</p> <p>Ông Nguyễn Quang Tiến (chồng bà Tạ Thị Loan – Thành viên Ban kiểm soát Công ty) nắm giữ 5.350 CP sau khi không bán được CP nào. Thời gian đăng ký thực hiện giao dịch: từ ngày 25/3/2008 đến ngày 25/4/2008.</p>	
	<p>VC2: Giao dịch cổ phiếu của cổ đông nội bộ</p> <p>Bà Trịnh Thị Hồng – Ủy viên Ban kiểm soát đăng ký mua 3.000 CP. Số lượng CP nắm giữ sau khi mua là 10.808 CP. Thời gian giao dịch dự kiến: từ ngày 28/5/2008 đến ngày 28/6/2008.</p>	
	<p>XMC: Kết quả giao dịch cổ phiếu của người có liên quan đến cổ đông nội bộ</p> <p>Bà Tạ Thị Phượng (Em bà Tạ Thị Loan – Thành viên Ban kiểm soát Công ty) nắm giữ 2.100 CP sau không bán được CP nào. Thời gian đăng ký thực hiện giao dịch: từ ngày 12/3/2008 đến ngày 12/4/2008</p>	
	<p>SD9: Ngày đăng ký cuối cùng trả cổ tức năm 2007</p> <p>Ngày đăng ký cuối cùng: 6/6/2008. Ngày giao dịch không hưởng quyền: giao dịch có thời hạn thanh toán T+3: 4/6/2008; giao dịch có thời hạn thanh toán T+2: 5/6/2008 với mục đích là trả cổ tức bằng tiền năm 2007. Tỷ lệ thực hiện: 13% (01 cổ phần được nhận 1.300 đồng). Thời gian thực hiện: 4/7/2008. Trung tâm Lưu ký chứng khoán tạm ngừng nhận lưu ký cổ phiếu SD9 ngày 5/6, 6/6, 9/6/2008.</p>	
	<p>SD3: BCTC quý I/2008</p> <p>Theo đó, doanh thu bán hàng và cung cấp dịch vụ đạt 52.662.050.742 đồng, lợi nhuận sau thuế TNDN đạt 2.140.378.788 đồng.</p>	

CSG: Báo cáo tài chính năm 2007

Theo đó, doanh thu bán hàng và cung cấp dịch vụ đạt 549.121.775.763 đồng. Lợi nhuận sau thuế TNDN đạt 20.247.805.939 đồng. EPS đạt 842 đồng.

CTN: BCTC quý I/2008

Theo đó, doanh thu bán hàng và cung cấp dịch vụ đạt 93.064.372.365 đồng. Lợi nhuận sau thuế TNDN đạt 2.587.822.870 đồng. EPS đạt 18%

DBC: Ông Nguyễn Như So Chủ tịch HĐQT công ty, đăng ký mua 100.000 cổ phiếu

Ông Nguyễn Như So, Chủ tịch Hội đồng Quản trị mua 100.000 CP. Số lượng CP nắm giữ sau khi thực hiện GD: 754.550 CP. Thời gian thực hiện GD: từ 29/5/2008 đến 29/6/2008

DBC: Thông báo thay đổi tên công ty

Công ty có tên mới là Công ty cổ phần Dabaco Việt Nam. Tên tiếng Anh: Dabaco Viet Nam Corporation. Tên viết tắt: DABACO. Địa chỉ: Đường Lý Thái Tổ, Tp. Bắc Ninh, Tỉnh Bắc Ninh. Điện thoại: 0241 826077 – 895111, Fax: 0241 825496 – 8213770.

PLC: Thông báo ngày đăng ký cuối cùng để tiến hành trả cổ tức lần 3 - 2 tháng cuối năm 2007

Ngày đăng ký cuối cùng : 09/6/2008, các GD có thời hạn thanh toán là T+3 : 05/6/2008, các GD có thời hạn thanh toán là T+2 : 06/6/2008. Lý do và mục đích : Trả cổ tức bằng tiền lần 3 – 02 tháng cuối năm 2007. Tỷ lệ thực hiện : 5% (1 cổ phần được nhận 500 đồng). Thời gian thực hiện : ngày 25/06/2008

CSG: Thông báo ngày đăng ký cuối cùng để tiến hành trả cổ tức năm 2007 bằng tiền mặt

Ngày đăng ký cuối cùng: 12/6/2008, các GD có thời hạn thanh toán là T+3: 10/6/2008, các GD có thời hạn thanh toán là T+2: 11/6/2008. Lý do và mục đích: trả cổ tức năm 2007 bằng tiền mặt. Tỷ lệ thực hiện: 6%/1 cổ phần (1 cổ phần được nhận 600 đồng). Thời gian thực hiện 27/6/2008

CƠ QUAN KHÁC
Ngân hàng đua nhau tăng lãi suất huy động USD

Lãi suất huy động USD kỳ hạn 12 tháng của VPBank tăng lên 7%/năm. ACB kỳ hạn dưới 12 tháng tăng từ 6,65% đến 7,05%, kỳ hạn 12 tháng là 7,1%/năm. SeaBank tăng lãi suất kỳ hạn 6 tháng lên đến 7,45% và 7,5% đối với kỳ hạn 13 tháng, thuộc loại cao nhất trong khối NHTM cổ phần.

(Nguồn: vneconomy)

Theo các NHTM, mặc dù tăng lãi suất nhưng lượng ngoại tệ chảy vào ngân hàng qua kênh huy động cũng không tăng mạnh, do đó việc vay vốn bằng USD của doanh nghiệp hiện nay sẽ tiếp tục khó khăn, đặc biệt các doanh nghiệp vay USD với lãi suất thấp, đổi sang tiền đồng (hiện cao gấp 3 lần lãi suất USD) để phục vụ sản xuất kinh doanh sẽ không được các NH cho vay.

OTC
ABBank được bán 15% vốn cho Maybank

Ngân hàng Nhà nước chính thức chấp thuận Ngân hàng An Bình (ABBank) bán cổ phần cho đối tác chiến lược Maybank (Malaysia). Theo phê chuẩn của Thống đốc Ngân hàng Nhà nước, ABBank được bán cổ phần cho Maybank (Malayan Banking Berhad) với tỷ lệ đối đa 15% vốn điều lệ.

Hiện tại, Maybank và ABBank đã ký kết hợp tác chiến lược theo 2 hợp đồng chính. Hợp đồng thứ nhất đề cập đến kế hoạch Maybank góp vốn đợt đầu 15% và sẽ mua thêm 5% khi được Thủ tướng chấp thuận (dự kiến năm 2009). Lộ trình của hợp đồng góp vốn như sau được xác định ngay sau khi được Ngân hàng Nhà nước chấp thuận. Hai bên sẽ lên kế hoạch cụ thể về lịch thanh toán trong năm tài chính 2008 trong thời gian nhanh nhất.

Theo hợp đồng này, Maybank cũng sẽ cử người tham gia công tác quản trị, điều hành và kiểm soát tại ABBank.

Hợp đồng thứ hai liên quan đến việc hỗ trợ kỹ thuật; trong đó Maybank sẽ hỗ trợ ABBank về nghiệp vụ và kỹ thuật ngân hàng thương mại. Maybank sẽ cùng với ABBank xây dựng kế hoạch kinh doanh; phát triển và

quản lý hệ thống khách hàng; phát triển mạng lưới trong nước; nghiên cứu khả năng kết nối các máy ATM giữa hai bên; phát triển hoạt động kinh doanh ngoại tệ và nguồn vốn; các hoạt động thương mại như thiết lập hoạt động tài trợ thương mại, tài trợ xuất nhập khẩu hàng hoá...

Ngoài ra, Maybank còn hỗ trợ ABBANK trong công tác quản lý rủi ro hoạt động và rủi ro thị trường; chia sẻ kinh nghiệm và xây dựng chiến lược nhân sự; tư vấn và cung cấp các giải pháp công nghệ thông tin...

Trong giai đoạn trước mắt, Maybank sẽ hỗ trợ phát triển nguồn nhân lực và mảng cho vay cá nhân tiêu dùng, là 2 thế mạnh của Maybank và cũng là mục tiêu mà ABBank đẩy mạnh hiện nay.

(NGUỒN : VNECONOMY)

THÔNG TIN KINH TẾ THẾ GIỚI

Giá dầu

Kết thúc phiên giao dịch hôm qua tại Sở Giao dịch Hàng hóa New York (NYMEX), giá dầu thô ngọt nhẹ giao tháng 7/2008 giảm 3,34 USD/thùng (2,5%), còn 128,85 USD/thùng. Giá dầu thô Brent tại thị trường London đóng cửa cũng giảm 4,06 USD/thùng (3,1%), còn 128,31 USD/thùng.

Việc giá dầu sụt giảm sau khi những công bố mới nhất về chỉ số niềm tin của người tiêu dùng Mỹ đã giảm xuống mức thấp nhất trong vòng 16 năm qua, phản ánh bức tranh ảm đạm của nền kinh tế nước này trong thời gian qua và có thể là cả trong thời gian sắp tới. Ngoài ra, một nguyên nhân khác đó là rất có thể trong thời gian tới sản lượng dầu của Nga có thể tăng lên mức 12 triệu thùng/ngày sau khi Chính phủ của Thủ tướng Putin đã thông qua một kế hoạch cắt giảm thuế nhằm kích thích hoạt động sản xuất dầu thô của nước này góp phần tăng lượng cung trong tương lai gần.

Giá vàng

Kết thúc phiên giao dịch lúc rạng sáng nay theo giờ Việt Nam, giá vàng giao ngay tại New York giảm 19,9 USD/oz (2,1%), còn 905,1 USD/oz. Giá vàng giao kỳ hạn tháng 6 cũng giảm 17,9 USD/oz (1,9%), còn 907,9 USD/oz.

Có thể nói, đây là một trong những phiên sụt giảm mạnh nhất của giá vàng trong thời gian qua. Diễn biến này của giá vàng không mấy bất ngờ, nguyên nhân chủ yếu là do giá dầu đi xuống trong phiên giao dịch cùng ngày và nhà đầu tư đẩy mạnh bán ra để cụ thể hóa lợi nhuận sau một giai đoạn tăng nóng của giá vàng.

THỊ TRƯỜNG CHỨNG KHOÁN THẾ GIỚI

Thị trường chứng khoán Mỹ

Sau ngày nghỉ lễ, chứng khoán Mỹ có phiên tăng điểm trở lại. Cụ thể, chỉ số công nghiệp Dow Jones tăng 68,72 điểm, tương đương 0,55%, đóng cửa ở mức 12.548,35.

Chỉ số Nasdaq phiên này tăng 36,57 điểm, tương ứng 1,50%, kết thúc ngày giao dịch ở mức 2.481,24. Cuối cùng, chỉ số S&P 500 tăng 9,42 điểm, tương đương 0,68%, đóng cửa ở mức 1.385,35.

Giá dầu sụt giảm mạnh cùng với thông tin có phần khả quan hơn, Bộ Thương mại Mỹ đã công bố doanh số bán nhà mới trong tháng tư tăng 3,3%, trong đó doanh số nhà mới ở khu vực Đông Bắc tăng 41,7%, miền Tây tăng 14,1%... đã có tác động tích cực khiến các chỉ số chứng khoán tăng điểm trong phiên này.

Thị trường chứng khoán Châu Âu

Tính tới thời điểm 17h30 ngày 28 – 05 – 2008, các chỉ số chứng khoán Châu Âu đã tăng điểm trở lại. Cụ thể: chỉ số FTSE 100 của Anh tăng 30,3 điểm (0,5%) đứng ở mức 6.089,3 điểm. Chỉ số CAC 40 của Pháp tăng 69,9 điểm (1,42%) đứng ở mức 4.976,48 điểm. Chỉ số DAX của Đức tăng 77,64 điểm (1,12%) đứng ở mức 7.035,2 điểm.

Sự tăng điểm ngoạn mục của chứng khoán Mỹ trong phiên giao dịch trước đó đã truyền cảm hứng cho chứng khoán Châu Âu, khiến đa số các chỉ số chứng khoán tại khu vực này tăng điểm ngoạn mục. Ngoài ra, giá vàng và dầu giảm mạnh trong phiên hôm qua cũng phần nào tác động tích cực tới thị trường chứng khoán hôm nay.

Thị trường chứng khoán Châu Á

Tính tới thời điểm 17h40 ngày 28 – 05 – 2008, tại Châu Á đa số vẫn là màu đỏ của sự suy giảm. Cụ thể: chỉ số KOSPI Hàn Quốc giảm 19,59 điểm (1,57%) đứng ở mức 1.805,64 điểm. Các chỉ số khác: NIKKEI 225 của Nhật giảm 1,32%, chỉ số Hangseng Hồng Kông giảm 0,13%... tuy nhiên chỉ số Shanghai Trung Quốc lại tăng 2,48%.

Chứng khoán Trung Quốc có phiên tăng thứ 2 liên tiếp chủ yếu do sự tăng điểm mạnh mẽ của cổ phiếu khối ngân hàng bất chấp tình hình kinh tế nước này đang gặp rất nhiều khó khăn trong thời gian qua.

TÂM ĐIỂM**CÓ PHẢI DẤU HIỆU ĐẢO CHIỀU?**

Sở giao dịch chứng khoán TP.HCM tiếp tục ngừng giao dịch, hôm nay sàn Hà Nội có phiên “độc diễn” với nhiều bất ngờ thú vị. Vẫn trong xu thế giảm, chỉ số Haste – index phiên này mất 1,89 điểm (1,53%) đóng cửa ở 121,28 điểm, tuy nhiên khối lượng và giá trị giao dịch lại tăng đột biến so với phiên trước đó. Cụ thể: đạt hơn 2,6 triệu CP về khối lượng và đạt 83,3 tỷ đồng về giá trị, như vậy số liệu này cao hơn gấp 5 lần cả về khối lượng và giá trị khớp lệnh so với phiên trước đó.

Một điểm khác nữa trong phiên giao dịch hôm nay so với các phiên giao dịch trước đây là đã xuất hiện nhiều hơn số lượng cổ phiếu đóng cửa ở giá trần (còn khối lượng dư mua ở giá trần khá lớn), tình hình giao dịch đã có phần bớt âm ảm hơn. Đặc biệt cổ phiếu ACB có khối lượng khớp lệnh hơn 1 triệu CP (chiếm gần 40% khối lượng giao dịch toàn thị trường), và không còn đóng cửa với giá sàn như mọi khi nữa.

Với diễn biến trên nhiều ý kiến cho rằng rất có thể đây là dấu hiệu đảo chiều của thị trường trong những phiên sắp tới. Vậy khả năng này là bao nhiêu phần trăm? Theo chúng

tôi khả năng này là không cao bởi: diễn biến bất ngờ của phiên giao dịch hôm nay chủ yếu là do sàn TP.HCM tiếp tục nghỉ giao dịch, và do đó có thể một lượng cầu khá lớn đã có sự dịch chuyển từ sàn này sang sàn Hà Nội khiến khối lượng và giá trị tăng mạnh so với phiên trước.

Ngoài ra, vừa qua theo công bố về chỉ số CPI 5 tháng đầu năm 2008 đã là 15,96% (cao hơn gần 4% so với cả năm 2007) cho thấy tình hình kiềm chế lạm phát của nhà nước chưa có dấu hiệu khả quan. Cùng với tình hình giá xăng dầu tăng cao trong thời gian qua và theo các dự báo còn có thể tăng cao hơn nữa trong thời gian tới. Điều này cho thấy sức ép ngày càng lớn với việc tăng giá xăng dầu trong nước sau tháng 6 (kết thúc thời gian kiềm chế tăng giá các mặt hàng chủ chốt của chính phủ, đặc biệt là xăng dầu).

Như vậy, khả năng lạm phát tiếp tục tăng cao trong nửa cuối năm 2008 là khá cao, và việc ngân hàng nhà nước tiếp tục thực hiện chính sách tiền tệ chặt chẽ hơn để kiềm chế lạm phát là hoàn toàn có thể xảy ra. Vậy viễn cảnh nào đang chờ thị trường chứng khoán Việt Năm trong nửa cuối năm 2008?

DỰ ĐOÁN PHIÊN GIAO DỊCH KẾ TIẾP

Theo thông báo khẩn từ Sở GDCK TP Hồ Chí Minh đề khắc phục sự cố xảy ra trong phiên giao dịch ngày 27/5/2008, Chủ tịch Ủy Ban Chứng Khoán Nhà Nước, SGDC TP.HCM sẽ tiếp tục ngừng giao dịch phiên giao dịch ngày 28/05/2008. Như vậy, sự cố kỹ thuật vừa rồi cũng đã tạm dừng được chuỗi 16 phiên giảm điểm liên tiếp.

Trên sàn Hà Nội, trong phiên giao dịch hôm nay cũng đã xuất hiện nhiều “điểm sáng” khi một số cổ phiếu được khớp lệnh ở giá trần như: BBS, BCC, HNM, QNC, HJS... Nổi bật nhất là cổ phiếu ACB với khối lượng khớp lệnh tăng đột biến khi đạt khối lượng giao dịch báo giá đạt trên 1 triệu đơn vị chiếm 43,6% tổng khối lượng GDBG toàn thị trường với GTGD gần gấp 6 lần và gấp gần 13 lần khối

lượng giao dịch của phiên trước đó. Tuy nhiên, về cuối phiên giao dịch ACB vẫn tiếp đà đi xuống khi phá ngưỡng giá 50.000 về mức giá 49.800 đồng. Cùng với sự sụt giảm sâu của HASTC Index trong thời gian qua, nhiều cổ phiếu đã về dưới mệnh giá như: TLC (giá 9.200 đồng), CSG (giá 9.300 đồng), SRB (giá 7.100 đồng), bên cạnh đó một số cổ phiếu cũng về gần và bằng mệnh giá. Kết thúc phiên giao dịch, HASTC Index vẫn tiếp tục chuỗi 18 phiên giảm điểm khi giảm tiếp 1,89 điểm (tương ứng 1,53%) về mức 121,28 điểm. Lượng cầu trên sàn Hà Nội tuy có tăng cao hơn so với phiên giao dịch trước đó, nhưng lượng dư bán vẫn còn khá lớn. Theo nhận định của chúng tôi, phiên giao dịch kế tiếp HASTC index vẫn trong xu hướng giảm điểm và chưa thể hồi phục trong thời gian tới.

KHUYẾN NGHỊ

Trong bối cảnh nền kinh tế vẫn còn nhiều khó khăn khi chỉ số giá tiêu dùng tháng 5/2008 so với tháng 4 đã tăng 3,91% và tính chung trong 5 tháng đầu năm 2008, chỉ số giá tiêu dùng đã tăng 15,96% so với cuối năm 2007. Bên cạnh đó, giá dầu trên thế giới tuy có dấu hiệu chững lại nhưng vẫn ở mức cao khi đạt mức 128,85 USD/thùng vẫn gây ra nhiều lo ngại về khả năng bùng phát đợt tăng giá

mới khi khả năng bù lỗ kìm chế tăng giá của chính phủ bất khả thi. Những diễn biến xấu này sẽ vẫn tác động tiêu cực đến nền kinh tế nói chung và TTCK nói riêng. Trong bối cảnh này, chúng tôi vẫn khuyến nghị nhà đầu tư nên tạm thời dừng giao dịch mua vào cho đến khi các điều kiện kinh tế vĩ mô được cải thiện một cách rõ rệt, tính thanh khoản của thị trường chứng khoán phục hồi trở lại.

GÓC TRAO ĐỔI

THUẬT NGỮ CHỨNG KHOÁN (*Tiếp tục*)

Cổ phiếu ưu đãi tích lũy là gì?

Để hiểu rõ khái niệm trên, chúng ta cần tìm hiểu thế nào là cổ phiếu ưu đãi (Preferred Stock). Trước hết, cổ phiếu ưu đãi là một loại chứng khoán lai tạp có những đặc điểm vừa giống cổ phiếu thường, vừa giống trái phiếu. Đó là giấy chứng nhận cổ đông được ưu tiên so với cổ đông thường về mặt tài chính nhưng bị hạn chế về quyền hạn đối với công ty góp vốn như: người giữ cổ phiếu ưu đãi không được tham gia ứng cử vào Hội đồng quản trị hoặc Ban kiểm soát công ty, nhưng lại được ưu tiên chia cổ tức trước cổ đông thường, ưu tiên được trả nợ trước cổ đông thường khi thanh lý tài sản trong trường hợp công ty bị phá sản.

Đặc điểm:

- Là chứng khoán vốn có kỳ hạn và không được hoàn vốn bởi người mua cổ phiếu ưu đãi được xem là cổ đông của công ty.
- Cổ phiếu ưu đãi giống như trái phiếu được ấn định một tỷ lệ lãi cố định trên giá.

Cổ phiếu ưu đãi tích lũy là một loại cổ phiếu ưu đãi hưởng cổ tức theo lãi suất cố định. Trong trường hợp công ty làm ăn không có lãi để trả cổ tức hoặc trả không đủ lãi cổ phần thì phần còn thiếu năm nay sẽ tích lũy sang năm sau hay vài năm sau khi công ty có đủ lợi nhuận để trả. Nếu nợ cổ tức tích lũy lãi đến lúc công ty trả lãi sẽ dành ra phần lãi ưu tiên trả cho cổ phiếu ưu đãi trước khi trả cho cổ đông thường.

PHỤ LỤC

THỐNG KÊ GIAO DỊCH TP. HCM

	28/05/08	so với 27/05/08		so với TB 5 phiên trước	
		Giá trị	% +/-	Giá trị	% +/-
KLGD('000CK)					
GTGD(Ti VNĐ)					
NN Mua('000CK)					
NN Bán('000CK)					
GT NN Mua(Ti VNĐ)					
GT NN Bán(Ti VNĐ)					
KL Đặt Mua('000CK)					
KL Chào Bán('000CK)					
Dư Mua('000CK)					
Dư Bán('000CK)					

TOP TĂNG

TOP GIẢM

MCK	Giá	+/-	% +/-

MCK	Giá	+/-	% +/-

TOP KL NN MUA

TOP KL NN BÁN

MCK	% +/-	KL Mua	% KLGD

MCK	% +/-	KL Bán	% KLGD

TOP KLGD NHIỀU NHẤT

MCK	% +/-	KLGD	%KLGD

THỐNG KÊ GIAO DỊCH HÀ NỘI

	28/05/08	So với 27/05/08		So với 5 phiên trước	
		Giá trị	% thay đổi	Giá trị	% thay đổi
KLGD(000CK)	2.386	492	385%	541	341%
GTGD(Ti VNĐ)	76	13	465%	14	425%
NN Mua(000CK)	37	5	731%	46	-19%
NN Bán(000CK)	6,1	0,1	6000%	8,4	-28%
GT NN Mua(Ti VNĐ)	0,7	0,1	504%	1,8	-58%
GT NN Bán(Ti VNĐ)	0,1	0,0	2510%	0,3	-77%
KL Đặt Mua(000CK)	2.426	768	216%	680	257%
KL Chào Bán(000CK)	5.901	5.303	11%	6.084	-3%
Dư Mua(000CK)	3.248	1.020	218%	859	278%
Dư Bán(000CK)	45.108	59.542	-24%	61.597	-27%

TOP TĂNG

CK	Giá	Thay đổi	% Thay đổi
DHI	14,0	0,4	2,9
VTV	11,5	0,3	2,7
TBC	12,4	0,3	2,5
CIC	13,0	0,3	2,4
SVC	18,8	0,4	2,2

TOP GIẢM

CK	Giá	Thay đổi	% Thay đổi
SDA	29,1	0,90	3,00
HPS	19,4	0,60	3,00
HPC	25,9	0,80	3,00
KLS	13	0,40	2,99
SDC	26	0,80	2,99

TOP KLGD

CK	Giá	% Thay đổi	KL
ACB	49,7	2,7	1.041.000
HNM	12,4	0,0	137.600
QNC	21	1,9	107.900
SJE	12,7	2,3	86.300
L18	11,6	2,5	82.100

TOP GD của NĐTNN

MCK	KL Mua	MCK	KL Bán	MCK	Chênh lệch Mua – Bán lớn nhất
DBC	15.100	VFR	5.000	DBC	15.100
NLC	3.000	DAE	1.100	NLC	3.000
VC2	3.000	ACB	-	VC2	3.000
VCS	3.000	BBS	-	VCS	3.000
SDJ	3.000	BCC	-	SDJ	3.000

BẢNG GIÁ OTC

Ngày	Tên công ty	Mã GD	Giá TC	Thay đổi	Ghi chú
28/05/08	NH Đại Á	DAB	13.2	0	Khối các Ngân hàng TMCP
28/05/08	NH An Bình	ABB	9.2	0	
28/05/08	NH Sài Gòn - HN	SHB	8	0.5	
28/05/08	NH Quân Đội	MB	17.1	0.6	
28/05/08	NH Nhà Hà Nội	HBB	13.7	0	
28/05/08	NH Xuất nhập khẩu	EIB	22.5	2.5	
28/05/08	NH Hàng hải	MSB	11.2	0	
28/05/08	NH Phương Nam	PNB	12	0	
28/05/08	NH Ngoài quốc doanh	VPB	11.8	0.1	
28/05/08	NH Dầu khí toàn cầu	GB	9	0	
28/05/08	NH Ngoại Thương	VCB	31	-0.5	
28/05/08	NH Quốc Tế	VIB	14	-0.1	
28/05/08	NH Kỹ Thương	TCB	25	0	
28/05/08	Tổng công ty Bảo Việt	BAOVIET	20.7	0.7	Tài chính, Bảo hiểm, Cty chứng khoán
28/05/08	Tập đoàn tài chính DK	PVFC	17.2	0.2	
28/05/08	Trái phiếu SSI	SSI	113	-6	
28/05/08	Chứng khoán Việt Nam	VNS	9	0	
28/05/08	Chứng khoán Đại Việt	DVS	7	0	
28/05/08	Tập đoàn Hoàng Anh GL	HAGL	100	0	Ngành xây dựng, Bất động sản
28/05/08	Quốc Cường Gia Lai	QCGL	30	0	
28/05/08	Tổng công ty xây dựng VN	VINACONE	16	0	
28/05/08	CTCP xi măng hà tiên 2	XMHT2	15	0	
28/05/08	Tổng công ty xây dựng Licogi16	LICOGI16	29	0	
28/05/08	Công ty Địa ốc Sài Gòn	SACOMRE	18.7	0	
28/05/08	Công ty xây dựng Sao Mai AG	SMCC	31	0	
28/05/08	Công ty Vận tải Biển 3	VINASHIP	48	0	Ngành vận tải biển
28/05/08	Vận tải biển Bắc	NOSCO	20	0	
28/05/08	Công ty Container Sài Gòn	VICONSHI	20	0	
28/05/08	Công ty Vận tải biển VN	VOSCO	16	0	
28/05/08	Công ty viễn thông tin học bưu điện	CTIN	105	0	Các ngành khác
28/05/08	Công ty Thủy sản Hùng Vương	HV	68	0	

KHUYẾN CÁO

Bản báo cáo này được thực hiện độc lập, khách quan bởi Công ty Cổ phần Chứng khoán Eurocapital dựa trên những nguồn thông tin tin cậy. Tuy nhiên, chúng tôi không đảm bảo rằng mọi thông tin và dữ liệu được sử dụng trong báo cáo này đã hoàn toàn đầy đủ và chính xác. Những ý kiến trong bản báo cáo nào chỉ mang tính tham khảo, chúng tôi không chịu bất kỳ một trách nhiệm nào đối với những kết quả từ việc sử dụng toàn bộ hoặc một phần nội dung của bản báo cáo để kinh doanh.

Bản báo cáo này được giữ bản quyền và là tài sản của Công ty Cổ phần Chứng khoán Eurocapital, không được dùng để bán. Xin vui lòng ghi rõ nguồn khi trích dẫn các thông tin trong bản báo cáo này.

Mọi thắc mắc và ý kiến đóng góp xin liên hệ:

Công ty Cổ phần Chứng khoán Eurocapital

Địa chỉ: Tầng 2, tòa nhà Thành Công, 25 Láng Hạ, Hà Nội

Điện thoại: +844.514.4444

Email: contact@eurocapital.vn