

2008

BẢN TIN

THỊ TRƯỜNG CHỨNG KHOÁN

NGÀY 23/04/2008

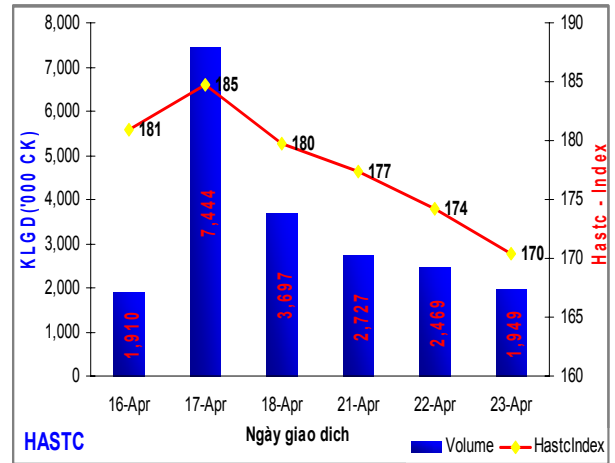
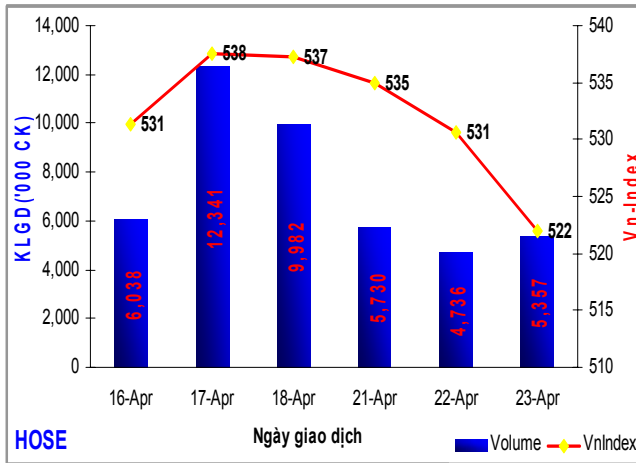
DIỄN BIẾN GIAO DỊCH TRONG NGÀY	Trang 2
TIN TỨC - SỰ KIẾN – BÌNH LUẬN	Trang 6
TÂM ĐIỂM THỊ TRƯỜNG TRONG NGÀY	Trang 12
DỰ ĐOÁN PHIÊN GIAO DỊCH KẾ TIẾP	Trang 13
KIẾN NGHỊ	Trang 13
GÓC TRAO ĐỔI	Trang 14
PHỤ LỤC	Trang 15

CTCPCK Eurocapital (ECC)
Tầng 2, toà nhà Thành Công
25 Láng Hạ, Hà Nội
Tel:(84 -4) 514 4444
Email: contact@eurocapital.vn

Chịu trách nhiệm thực hiện:
Phạm Ngọc Mai
maipn@eurocapital.vn



THÔNG TIN GIAO DỊCH TRONG TUẦN



Cổ phiếu và Chứng chỉ quỹ

Kết thúc phiên giao dịch sáng nay VN- Index giảm tiếp **8,67** điểm(tương đương giảm **1,63%**) xuống mức **521,95** điểm. Tổng khối lượng giao dịch toàn thị trường đạt **5,445** triệu chứng khoán với tổng giá trị đạt được là **233,75** tỷ đồng. Trong đó, khối lượng giao dịch khớp lệnh đạt **4,42** triệu đơn vị CP&CCQ, tăng **244** ngàn đơn vị (tương đương tăng **5,85%**) so với phiên giao dịch ngày hôm qua. Giá trị giao dịch khớp lệnh đạt **190,16** tỉ VNĐ, giảm **3,96** tỉ VNĐ (tương đương giảm **2,04%**) so với phiên giao dịch ngày hôm qua. Khối lượng giao dịch thỏa thuận đạt **1,03** triệu đơn vị CP&CCQ tăng **324,55** ngàn đơn vị (tương đương tăng **45,81%**) so với phiên giao dịch ngày hôm qua. Trong số 154 mã niêm yết có 15 mã tăng giá, 9 mã đứng giá, 3 mã không có giao dịch và 127 mã giảm giá.

Đây là phiên thứ tư liên tiếp VN-Index mất điểm. Khối lượng giao dịch khớp lệnh và thỏa thuận đều tăng so với phiên hôm qua. Trong nhóm cổ phiếu có mức vốn hóa lớn nhất thị trường, nếu phiên giao dịch ngày hôm qua VNM, VSH, PVD giữ được đà tăng giá thì sang phiên ngày hôm nay những mã này đều góp mặt trong nhóm giảm. Hai mã có ảnh hưởng lớn tới thị trường là SSI và STB vẫn tiếp tục giảm sàn cùng với lượng dư bán sàn ở mỗi mã tới hơn 1 triệu đơn vị. Tình trạng giảm sàn cũng xảy ra tương tự đối với nhóm vật liệu xây dựng và cao su, nhóm (nhóm tăng giá trong nhiều phiên gần đây.) Dù nhà đầu tư nước ngoài tiếp tục mua vào, nhưng lượng cung vẫn khá lớn khiến cho VN-Index có thể tiếp tục giảm trong những phiên tới.

HaSTC – Index :Bên sàn Hà Nội hôm nay là 1 phiên giảm mạnh, chỉ số HASTC-Index giảm **3,86** điểm, còn **170,40** điểm, (tương đương giảm **2,22%**), KLGD báo giá đạt **1,93** triệu đơn vị giảm **466,50** ngàn đơn vị (tương

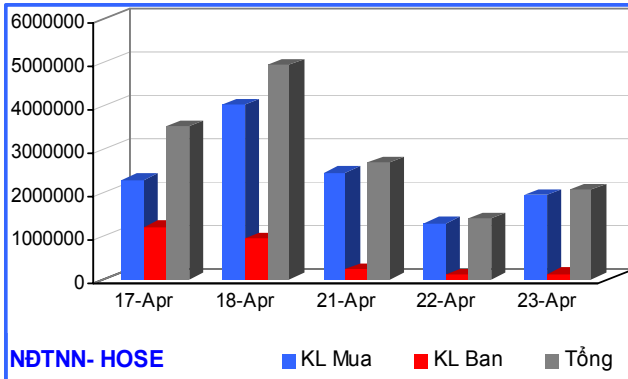
đương giảm **19,44%**) với GTGD tương ứng là **74,85** tỷ VNĐ giảm **25,09** tỷ VNĐ (tương đương giảm **25,11%**) so với phiên giao dịch hôm qua. Tổng khối lượng giao dịch đạt **1,94** triệu đơn vị, giảm **520,50** ngàn đơn vị (tương đương giảm **21,08%**). Trong tổng số 135 Cổ phiếu niêm yết trên sàn, có tới 108 mã giảm giá, 14 mã tăng giá, 13 mã đứng giá. Hôm nay có thêm cổ phiếu L18 của công ty LICOGI 18 lên sàn, với khối lượng giao dịch đạt 97400 đơn vị, giá bình quân là 20.700 đồng/đơn vị. Những mã thuộc nhóm Bluechip (KLS, ACB, BVS, PVS, PVI..) vẫn giảm sàn khiến cho HASTC-Index tiếp tục giảm sâu.

HaSTC-Index cũng như khối lượng giao dịch, giá trị giao dịch hôm nay vẫn tiếp tục giảm. Hầu hết các mã đều giảm sàn, lượng dư mua cuối phiên còn rất ít (chỉ còn khoảng 592 ngàn đơn vị) trong khi lượng dư bán còn rất nhiều (khoảng 4,85 triệu đơn vị) và tăng mạnh so với những ngày vừa qua. Nhóm vật liệu xây dựng và nhóm sách-in ấn duy trì được đà tăng giá trong những phiên gần đây, nhưng đến hôm nay chỉ còn lại 1 số mã: BHV, DAC, DTC, HLY, VTS. MIC tăng trần phiên thứ 17 liên tiếp, và trở thành 1 hiện tượng trên sàn HASTC trong thời điểm này. Như vậy tính thanh khoản của thị trường tiếp tục giảm, lượng mua vào 1 cách cầm chừng còn lượng bán đã ngày 1 tăng, Khi mà thị trường chưa có được những thông tin hỗ trợ tích cực, HASTC-Index có thể sẽ tiếp tục mất điểm trong những phiên tới.

Cung cầu chứng khoán trong ngày

Tổng số lệnh đặt mua phiên này là 3.270 lệnh với tổng khối lượng đặt mua 6.389.320 chứng khoán, so với ngày giao dịch trước giảm -15,06%. Tổng số lệnh đặt bán phiên này là 12.565 lệnh với tổng khối lượng đặt bán 27.048.090 đơn vị,

so với phiên trước tăng 31,31%. Chênh lệch khối lượng (mua - bán) -20.658.770 chứng khoán, hiệu số mua – bán của phiên giao dịch trước là -8.069.430 chứng khoán .

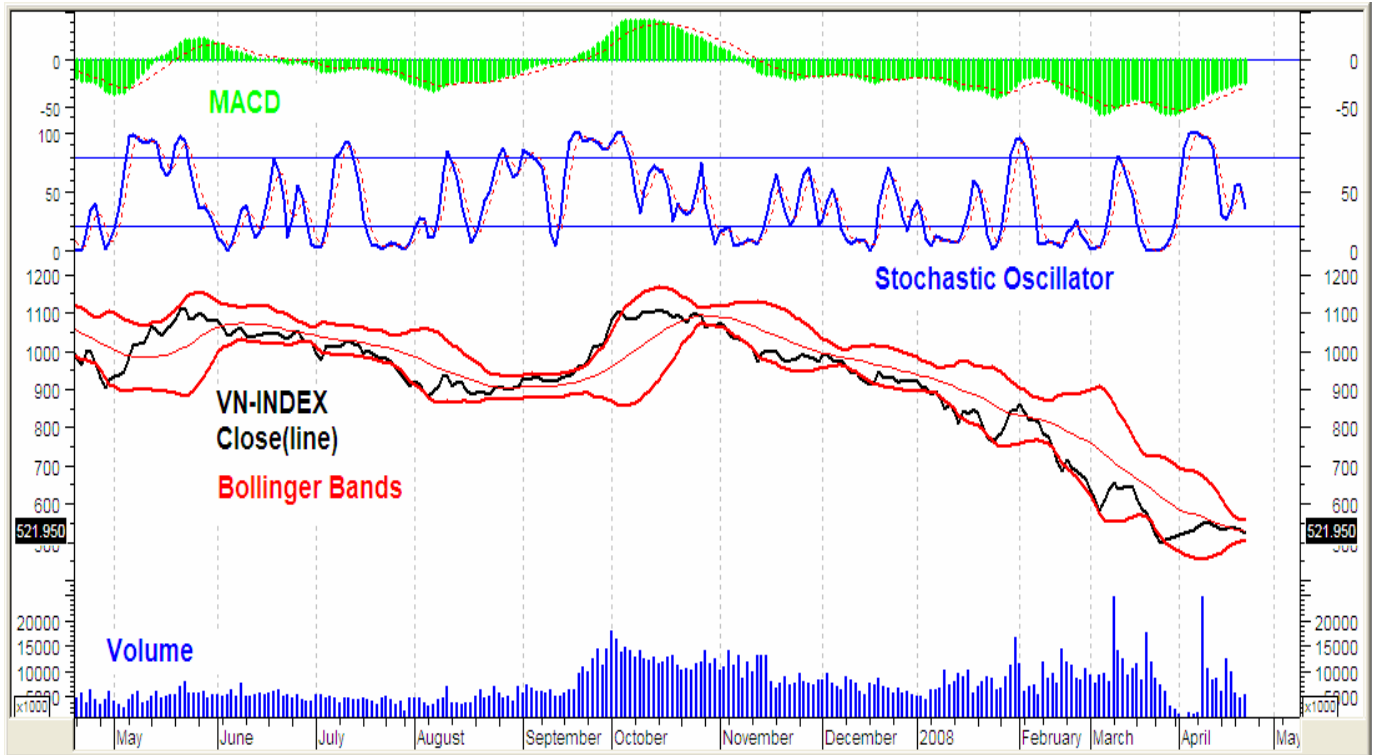


Giao dịch nhà đầu tư nước ngoài

Ngày hôm nay, họ mua vào 1,92 triệu đơn vị CP&CCQ, đạt giá trị 107,71 tỉ VNĐ, tăng 29,48 tỉ VNĐ (tương đương tăng 37,69%) so với ngày hôm qua. Họ bán ra 133,34 ngàn đơn vị CP&CCQ, đạt giá trị 10,81 tỉ VNĐ, tăng 14,24% so với ngày hôm qua. Như vậy, sau 1 ngày chững lại, nhà đầu tư nước ngoài tiếp tục mua vào CP&CCQ, với giá trị mua ròng khoảng 97 tỉ VNĐ. Họ tiếp tục tập trung mua 1 số mã như: ANV(102 ngàn), DPM(760 ngàn), PVD(94 ngàn), SSI(135 ngàn), VNM(145 ngàn), VTO(181 ngàn)...Việc tăng lượng mua vào của nhà đầu tư nước ngoài phần nào cho thấy, họ vẫn muốn chống đỡ cho VN-Index và HASTC-Index không giảm điểm quá nhiều

Giao dịch thỏa thuận trái phiếu

Giao dịch thỏa thuận trái phiếu hôm nay bất ngờ tăng mạnh so với ngày hôm qua. Kết thúc phiên, khối lượng giao dịch đạt 2 triệu đơn vị, tăng 1,55 triệu đơn vị(tương đương tăng 344,44%) ,giá trị giao dịch đạt 207,82 tỉ VNĐ, tăng 162,82 tỉ VNĐ, (tương đương tăng 361,82%) so với phiên giao dịch ngày hôm qua. Trong đó, NĐTNN bán ra 1,2 triệu đơn vị, (82,87 tỉ VNĐ), chiếm 60% lượng giao dịch trái phiếu của toàn thị trường



Về phía phân tích kỹ thuật

Đường giá hiện đang nằm phía dưới điểm giao cắt giữa đường MA5 ngày và MA 10 ngày (đường MA 5 ngày cắt đường MA 10 từ trên xuống), mặt khác đường giá cũng đang nằm phía dưới đường giữa của dải Bollinger Bands(BB) trong khi dải BB ngày càng có xu hướng thắt lại. Theo lý thuyết, khi khoảng cách giữa hai dải bị thu hẹp thì đó là tín hiệu thị trường có thể bắt đầu hình thành một xu hướng mới. Song với hoàn cảnh hiện nay khi vẫn chưa có những thông tin hỗ trợ thị trường thì chúng ta chỉ có thể trông chờ vào một sự phục hồi chậm hoặc ít ra là xu hướng đi ngang.

Đường Stochastic Oscillator đã cắt đường tín hiệu của nó từ trên xuống, đây là dấu hiệu nhạy nhất với những biến động hàng ngày của giá cổ phiếu. Theo dấu hiệu chỉ báo này thì thị trường có thể có những phiên điều chỉnh giảm.

Trong khi đó đường MACD vẫn tiếp tục xu hướng tăng và đây là dấu hiệu tốt cho Vn-Index. Thị trường đang chờ những thông tin hỗ trợ từ các cơ quan quản lý, dự báo phiên tới thị trường có thể sẽ tiếp tục giảm.

**Đường MACD
(MOVING AVERAGE CONVERGENCE
DIVERGENCE)**

MACD là chỉ số kỹ thuật theo dõi sự biến động của xu hướng và chỉ ra hướng biến động xu hướng của giá chứng khoán. MACD gồm có hai đường và dao động quanh mức 0.

MACD trên mức 0 là dấu hiệu của thị trường tăng giá, MACD dưới mức 0 là dấu hiệu của thị trường giảm giá. MACD cắt đường dấu hiệu từ dưới lên, điểm cắt là điểm mua vào. Giao điểm này trên mức 0 và càng cách xa đường 0 thì dấu hiệu càng được khẳng định.

MACD cắt đường dấu hiệu từ trên xuống, điểm cắt là điểm bán ra. Giao điểm này dưới mức 0 và càng cách xa đường 0 thì dấu hiệu càng được khẳng định.

Thị trường OTC

CP ngân hàng hàng hải(MSB) có giá dư mua là 18.000đ/CP và khối lượng dư mua tương đối lớn.

- Công ty chứng khoán dầu khí hôm nay đã đưa tin chấp nhận hồ sơ chuyển nhượng và cấp sổ cổ đông cho các cổ đông của tài chính dầu khí (PVFC) tuy nhiên giá PVFC vẫn giảm nhẹ xuống còn: 29.500đ/CP

- Một số mã CP ngân hàng khác không có biến đổi nhiều, giá giảm nhẹ, khối lượng giao dịch ít như HBB giá 20.000đ/CP; VIB giá 21.000đ/CP.

- CP tập đoàn Bảo Việt có giá giao dịch là: 36.000đ/CP tuy nhiên số lượng giao dịch thành công rất ít.

- Các CP khác vẫn giảm nhẹ và không có dư mua.

- Các mã CP bất động sản khác gần như không có giao dịch, Vinaconex giá giảm xuống 30.000đ/CP; Licogi16 giá 45.000đ/CP; Hado giá 125.000đ/CP; SMCC giá 50.000đ/CP.

Xu hướng sắp tới

- Thị trường OTC vẫn chưa thể biến chuyển tốt được nếu như thị trường niêm yết vẫn trên đà đi xuống.

- Ảnh hưởng mạnh của lạm phát dẫn đến một số mã CP của các công ty làm ăn rất tốt và báo cáo tài chính minh bạch cũng không có động lực để tăng giá.

- Tâm lý NĐT thời điểm này đang rất hoang mang và không có định hướng cụ thể khi quyết định đầu tư.

- Xu thế phần lớn tâm lý NĐT thời điểm bây giờ tập trung vào các mã CP OTC có tính thanh khoản lớn, giá trị thấp và minh bạch

SỰ KIỆN - BÌNH LUẬN

Nhóm thông tin	Tin tức – Sự kiện	Bình luận
CƠ QUAN QUẢN LÝ	<p>Điều chỉnh chỉ tiêu tăng trưởng để tập trung kiểm chế lạm phát Trong báo cáo bổ sung ngày 22/4, Chính phủ đã trình quốc hội xem xét điều chỉnh chỉ tiêu tăng trưởng kinh tế vào khoảng 7% trong đó giá trị tăng thêm của ngành nông nghiệp và thủy sản khoảng 3%; công nghiệp và xây dựng khoảng 8,1%; du lịch dịch vụ khoảng 8%; tổng kim ngạch xuất khẩu tăng 37% (83 tỷ USD), tỷ lệ nhập siêu khoảng 36% so với tổng kim ngạch xuất khẩu đồng thời cắt giảm 25% kế hoạch vốn đầu tư từ nguồn trái phiếu chính phủ năm 2008 (từ 37.000 tỷ đồng xuống 27.000 tỷ đồng) <i>(Nguồn: chinhphu.vn)</i></p>	
	<p>FBT: Nghị quyết Đại hội Đồng cổ đông thường niên 2007 Đại hội cổ đông thường niên năm 2008, Công ty cổ phần Xuất Nhập Khẩu Lâm Thủy Sản Bến Tre (FBT) được tiến hành lúc 9h00 ngày 16/4/2008 và kết thúc vào lúc 14h 00 cùng ngày tại Văn phòng công ty (số 71, Quốc lộ 60, Thị trấn Châu Thành, huyện Châu Thành, tỉnh Bến Tre) với sự tham dự của 33 cổ đông và người được ủy quyền dự họp, đại diện cho 10.683.712 cổ phần, bằng 71,22% tổng số cổ phần có quyền biểu quyết của Công ty.</p> <p>ALT: Giải trình về kết quả kinh doanh Quý 1 năm 2008 Công ty Cổ phần Văn hóa Tân Bình giải trình về kết quả kinh doanh Quý 1 năm 2008</p> <p>ALT: Đạt danh hiệu “Doanh nghiệp xuất khẩu uy tín năm 2007” Ngày 22/04/08, SGDK TpHCM nhận được công văn số 09-08/CBTT của CTCP Văn Hóa Tân Bình về việc Công ty đạt danh hiệu “Doanh nghiệp xuất khẩu uy tín năm 2007”.</p> <p>DHA: Giải trình Báo cáo tài chính kiểm toán Công ty Cổ Phần Hoá An giải trình hạn chế trong ý kiến của công ty kiểm toán đối với báo cáo tài chính năm 2007</p> <p>VPL: Báo cáo thường niên 2007 Ngày 23/04/2008, Công ty Cổ phần Du lịch và Thương Mại Vinpearl công bố Báo cáo thường niên 2007</p> <p>SSI: Nghị quyết Đại hội cổ đông 2007 Ngày 20/04/2008, Công ty Cổ phần Chứng khoán Sài Gòn tổ chức Đại hội Đồng cổ đông 2007</p> <p>GIL: Giao dịch cổ phiếu của cổ đông nội bộ Thông báo giao dịch cổ phiếu của cổ đông nội bộ Công ty Cổ phần Sản xuất Kinh doanh Xuất nhập khẩu Bình Thạnh. Tên người giao dịch: Phan Thị Ngọc Anh, chức vụ hiện nay: Phó Chủ tịch HĐQT, Phó Tổng Giám đốc. Số lượng đăng ký mua: 30.000. Thời gian thực hiện từ 25/04/2008 đến 25/08/2008</p> <p>BMP: Công ty cổ phần nhựa Bình Minh công bố báo cáo thường niên 2007 Công ty cổ phần nhựa Bình Minh công bố báo cáo thường niên 2007 và công bố ngày đăng ký cuối cùng để trả cổ tức 2007 là ngày 08/05/2008, ngày giao dịch không hưởng quyền là ngày 06/05/2008.</p> <p>FBT: Thông báo ngày đăng ký cuối cùng để trả cổ tức đợt cuối 2007 Ngày đăng ký cuối cùng là ngày 09/05/2008 và ngày giao dịch không hưởng quyền là ngày 07/05/2008.</p>	
HOSE	<p>TKU: Báo cáo tài chính năm 2007 Công ty cổ phần công nghiệp TungKuang thông báo Báo cáo kết quả kinh doanh năm 2007, với doanh thu bán hàng và cung cấp dịch vụ đạt trên 704 tỷ đồng, lợi nhuận sau thuế thu nhập doanh nghiệp đạt 20,4 tỷ</p>	

HASTC

đồng.

PVS: Báo cáo tài chính năm 2007

Tổng công ty cổ phần dịch vụ kỹ thuật dầu khí thông báo Báo cáo tài chính về tình hình hoạt động sản xuất kinh doanh năm 2007 với doanh thu thuần đạt 5.775 tỷ đồng, tổng lợi nhuận sau thuế TNDN đạt 319 tỷ đồng.

S99: Nghị quyết ĐHCĐ thường niên năm 2008

Công ty cổ phần Sông Đà 909 thông báo nghị quyết ĐHCĐ thường niên năm 2008. Thông qua kết quả SXKD, tình hình thực hiện tài chính năm 2007, kế hoạch SXKD, kế hoạch tài chính, kế hoạch đầu tư năm 2008 và định hướng đến năm 2010 (tỷ lệ đồng ý 99,97%).

NLC: Báo cáo tài chính năm 2007

Công ty cổ phần thủy điện Nà Loi thông báo Báo cáo tài chính năm 2007, theo đó doanh thu bán hàng và cung cấp dịch vụ đạt 27,7 tỷ đồng, lợi nhuận sau thuế TNDN đạt 19,1 tỷ đồng.

NLC: Báo cáo thường niên năm 2007

Công ty cổ phần thủy điện Nà Loi thông báo báo cáo thường niên năm 2007 và thông qua kế hoạch SXKD năm 2008.

SCJ: Báo cáo tài chính năm 2007

Công ty cổ phần xi măng Sài Sơn thông báo Báo cáo tài chính năm 2007, trong đó doanh thu bán hàng và cung cấp dịch vụ đạt 185 tỷ đồng, lợi nhuận sau thuế TNDN đạt trên 29 tỷ đồng.

TLC: Báo cáo tài chính năm 2007

Công ty cổ phần viễn thông Thăng Long thông báo Báo cáo tài chính năm 2007, trong đó doanh thu bán hàng và cung cấp dịch vụ đạt 177 tỷ đồng, lợi nhuận sau thuế đạt 6,9 tỷ đồng.

SSS: Báo cáo thường niên năm 2007

Công ty cổ phần Sông Đà 6.06 thông báo Báo cáo thường niên năm 2007, trong đó doanh thu đạt trên 93 tỷ đồng, lợi nhuận trước thuế đạt trên 10 tỷ đồng.

VC7: Thông báo về việc thay đổi nhân sự

Ngày 23/4/2008 TTGDCK Hà Nội nhận được công văn số 348/VC7-TCKT của CTCP Xây dựng số 7 (MCK: VC7) thông báo về việc thay đổi nhân sự tham gia quản lý phần vốn góp của Tổng công ty tại CTCP Xây dựng số 7.

PTC: Thông báo Nghị quyết ĐHCĐ thường niên năm 2008

KMF: Thông báo chương trình ĐHCĐ thường niên năm 2008

Căn cứ Thông báo số 170408/TB/MR của CTCP Mirae Fiber, Trung tâm GDCK Hà nội trân trọng thông báo chương trình họp Đại hội đồng cổ đông thường niên 2008 của CTCP Mirae Fiber như sau: Thời gian vào 7h30 ngày 29/04/2008 tại địa điểm: CTCP Mirae Fiber, Xã Liêu Xá, huyện Yên Mỹ, tỉnh Hưng Yên.

KBC: Thông báo chương trình họp ĐHCĐ thường niên năm 2008

Căn cứ công văn số 91/2008/KB-CV của CTCP Phát triển Đô thị Kinh Bắc, Trung tâm GDCK Hà nội trân trọng thông báo chương trình họp Đại hội đồng cổ đông thường niên của CTCP Phát triển Đô thị Kinh Bắc.

HNM: Thông báo Nghị quyết ĐHCĐ thường niên năm 2008

Ngày 22/04/2008 Trung tâm GDCK Hà nội đã nhận được Nghị quyết số 02/NQ-HNM của CTCP Sữa Hà Nội tại cuộc họp Đại hội đồng cổ đông diễn ra ngày 12/04/2008. Trung tâm GDCK Hà nội trân trọng thông báo toàn văn Nghị quyết trên tại văn bản đính kèm.

DCS: Thông báo ngày đăng ký cuối cùng để tiến hành họp ĐHCĐ thường niên

Căn cứ thông báo số 475/TB-TTLK ngày 21/04/2008 của Trung tâm Lưu ký Chứng khoán, TTGDCK Hà nội xin thông báo ngày đăng ký cuối cùng và yêu cầu lập danh sách người sở hữu chứng khoán để họp Đại hội cổ đông thường niên của CTCP Đại Châu (MCK: DCS) như sau: Thời gian dự kiến thực hiện: 28/5/2008

SIC: Thông báo về việc tổ chức ĐHĐCĐ thường niên năm tài chính 2007

Ngày 22/4/2008, TTGDCK Hà Nội nhận được Thông báo số của CTCP Đầu tư – Phát triển Sông Đà về việc tổ chức Đại hội đồng cổ đông thường niên năm tài chính 2007.

SCJ: Thông báo về ngày đăng ký cuối cùng lập danh sách người sở hữu chứng khoán

Căn cứ thông báo số 482/TB-TTLK ngày 22/04/2008 của Trung tâm Lưu ký Chứng khoán, TTGDCK Hà Nội xin thông báo về ngày đăng ký cuối cùng: 09/05/2008

SD3: Thông báo về ngày đăng ký cuối cùng lập danh sách người sở hữu chứng khoán

Căn cứ thông báo số 479/TB-TTLK ngày 22/04/2008 của Trung tâm Lưu ký Chứng khoán, TTGDCK Hà Nội xin thông báo về ngày đăng ký cuối cùng: 05/05/2008

SCJ: Thông báo Nghị quyết ĐHĐCĐ thường niên năm 2008

Công ty cổ phần xi măng Sài Sơn thông qua báo cáo tổng kết công tác sản xuất kinh doanh, báo cáo tài chính đã được kiểm toán, phương án phân phối lợi nhuận năm 2007 và kế hoạch sản xuất kinh doanh năm 2008.

SD3: Thông báo về ngày đăng ký cuối cùng lập danh sách người sở hữu chứng khoán

Căn cứ thông báo số 479/TB-TTLK ngày 22/04/2008 của Trung tâm Lưu ký Chứng khoán, TTGDCK Hà Nội xin thông báo về ngày đăng ký cuối cùng: 05/05/2008

CMC: Thông báo về giao dịch cổ phiếu của cổ đông nội bộ

Căn cứ thông báo giao dịch cổ phiếu của cổ đông nội bộ CTCP Xây dựng và Cơ khí số 1, Trung tâm Giao dịch Chứng khoán Hà Nội xin thông báo giao dịch cổ phiếu.

SRB: Thông báo ngày đăng ký cuối cùng lập danh sách người sở hữu chứng khoán

Căn cứ thông báo số 480/TB-TTLK ngày 22/04/2008 của Trung tâm Lưu ký chứng khoán, Trung tâm GDCK Hà Nội xin thông báo ngày đăng ký cuối cùng của Công ty Cổ phần Sara: 06/05/2008

CƠ QUAN KHÁC
Vietcombank: Có thể lên sàn khi chưa có cổ đông chiến lược

Theo quy định là phải có 20% cổ phiếu phát hành ra bên ngoài thì mới được niêm yết trên sàn chứng khoán. Nếu chưa chọn được đối tác chiến lược thì tỷ lệ cổ phiếu bán ra bên ngoài của Vietcombank sẽ không đáp ứng được yêu cầu. Tuy nhiên, Vietcombank khẳng định sẽ cố gắng thực hiện việc niêm yết trong năm 2008 và hiện nay việc đàm phán với các ứng cử viên cho đối tác chiến lược vẫn được tiếp tục.

(Nguồn: vietnamnet.vn)

Quá trình lựa chọn đối tác chiến lược kéo dài, lại đúng vào thời kỳ chứng khoán đi xuống có thể gây ra một số bất lợi trong đàm phán cho Vietcombank. Thực tế, giá cổ phiếu Vietcombank tham khảo trên thị trường OTC đang xuống thấp ở 52 - 56 ngàn/cổ phiếu. Và đây có thể là một yếu tố để các đối tác nước ngoài "ép" giá trong quá trình đàm phán.

Đồng thuận giữ nguyên mức trần lãi suất huy động 11%

Tối 22/4, tại Hà Nội, 22/23 đại diện hội viên khu vực phía Bắc của VNBA đã biểu quyết giữ mức trần lãi suất huy động VNĐ (11%/năm) và USD (6%/năm) sau khi vụ trưởng Vụ chính sách tiền tệ đưa ra lời cam kết mạnh mẽ từ phía NHNN là sẽ can thiệp mạnh hơn để hỗ trợ thanh khoản cho các NH bằng các biện pháp như: điều hành nghiệp vụ thị trường mở theo hướng đáp ứng nhu cầu chào bán giấy tờ có giá đủ điều kiện của các NH. Đối với những NH nào không có giấy tờ có giá nhưng cần hỗ trợ vốn thanh khoản NHNN sẽ có các giải pháp trực tiếp nhưng có những điều kiện nhất định và kiên quyết không cho phép các NH dùng vốn vay NHNN để đưa vào tín dụng. Ngày 25/4, VNBA sẽ họp lấy ý kiến hội viên khu vực phía Nam. Nếu các hội viên phía Nam đồng thuận với phía Bắc thì thông báo giữ nguyên đồng thuận trần lãi suất có

Việc giữ nguyên trần lãi suất huy động sẽ tránh được cuộc chạy đua lãi suất trong thời gian tới, tuy nhiên những khó khăn trong việc huy động vốn đối với các ngân hàng, đặc biệt các ngân hàng nhỏ vẫn tồn tại.

thẻ sẽ được gửi đi ngay ngày 26/4.

(Nguồn: vietnamnet.vn)

Lại dấy lên lo ngại các ngân hàng sẽ xả cổ phiếu

Vốn huy động của khối ngân hàng thương mại nhà nước tại Hà Nội đã giảm gần 4% so với đầu năm, trong đó những đại gia như Agribank giảm đến 13%, còn Vietcombank giảm 6%. Chỉ tính từ cuối tháng 3 đến giữa tháng 4, vốn huy động của khối ngân hàng thương mại nhà nước tại đây giảm 1,74%, còn của ngân hàng thương mại cổ phần giảm 0,28%. Những khó khăn trong huy động vốn và thanh khoản cùng với việc giá cổ phiếu giảm mà chưa thấy dấu hiệu phục hồi nào đáng kể khiến các nhà đầu tư lo ngại rằng các ngân hàng sẽ “xả hàng” chứng khoán, trong đó có cổ phiếu giải chấp như đã từng làm trước đây.

(Nguồn: atpvietnam.com)

Nguy cơ này sẽ gây ra tâm lý lo sợ trong các nhà đầu tư và có thể tiếp tục tác động tiêu cực đến diễn biến của TTCK hiện nay.

Kịch bản nào cho giá xăng dầu

Theo tính toán của các bộ, ngành, các doanh nghiệp kinh doanh xăng dầu đang tiếp tục thua lỗ: Xăng RON 92 lỗ khoảng 500đ/lít, dầu hỏa và dầu diesel lỗ hơn 1.000 đồng/lít. Tính bình quân mỗi tháng các doanh nghiệp lỗ khoảng 1.000 tỉ đồng. Theo chỉ đạo của Thủ tướng Chính phủ, đến tháng 6-2008 không tăng giá xăng dầu trừ trường hợp giá xăng dầu thế giới biến động quá mạnh. Bộ Tài chính sẽ tạm ứng cấp bù lỗ theo kế hoạch hàng tháng cho doanh nghiệp nhập khẩu 95% số vốn cần để nhập khẩu thay vì cấp sau khi đã hạch toán số lỗ phát sinh. Bộ Tài chính cũng đang xem xét cấp tạm ứng cho các doanh nghiệp một khoản vào Quỹ Bình ổn giá để phòng trường hợp giá xăng dầu có vượt lên 120 USD/thùng thì các doanh nghiệp vẫn có nguồn để bình ổn giá

Thị trường nhà cho người nước ngoài: Sẽ “nóng” sau tháng 5

Bộ Xây dựng vừa có báo cáo giải trình lần cuối với Ủy ban Thường vụ Quốc hội về dự thảo Nghị quyết về việc người nước ngoài mua và sở hữu nhà ở tại Việt Nam. Nghị quyết mở rộng tới 7 nhóm đối tượng được mua nhà ở tại Việt Nam thay vì 4 nhóm như hiện nay, đồng thời cũng quy định người nước ngoài không được mua nhà ở riêng lẻ hoặc nhà biệt thự mà trước mắt chỉ được mua căn hộ trong nhà chung cư. Dự đoán, sau khi được Quốc hội thông qua vào kỳ họp tháng 5 tới, chính sách này sẽ góp phần thúc đẩy thị trường bất động sản và các ngành dịch vụ liên quan phát triển, góp phần khuyến khích đầu tư nước ngoài tại Việt Nam.

(Nguồn: DTCK)

Hiện có khoảng 25.000 người nước ngoài vào Việt Nam làm việc theo các dự án đầu tư và 55.000 người nước ngoài đang làm việc trong các lĩnh vực như y tế, giáo dục,... Nếu như Nghị quyết được thông qua thì sẽ tạo ra sự sôi động ở một vài phân khúc thị trường bất động sản đặc biệt là thị trường căn hộ chung cư cao cấp.

OTC

Eximbank (EIB): Năm 2007 lợi nhuận 463,4 tỷ, tăng 79,26%, EPS 2.379 đồng

Ngân hàng thương mại cổ phần xuất nhập khẩu Việt Nam – Eximbank (EIB) vừa thông báo tình hình, kết quả hoạt động kinh doanh trong năm 2007.

Theo đó, trong năm 2007 Eximbank đạt 1.753 tỷ đồng thu nhập lãi và các khoản thu nhập tương tự, tăng 770 tỷ đồng (tương ứng tăng 78,33% so với năm 2006. Lợi nhuận sau thuế trong năm 2007 đạt 463,4 tỷ đồng, tăng 204,9 tỷ đồng (tăng 79,26%) so với năm 2006.

Lãi cơ bản trên cổ phiếu (tính trên số lượng cổ phiếu phổ thông hiện hành) trong năm 2007 đạt 2.379 đồng/ cổ phiếu.

Mới đây, Đại hội cổ đông của Eximbank đã thông qua phương án tăng vốn điều lệ của ngân hàng trong năm 2008.

Theo đó, Eximbank sử dụng lợi nhuận được chia năm 2007 (tối thiểu 14%) để tăng vốn điều lệ đầu năm 2008 lên 3.186 tỷ đồng và phát hành cổ phần tương ứng phân phối cho cổ đông theo tỷ lệ sở hữu cổ phần.

Tăng vốn điều lệ trong năm 2008 lên tối thiểu là 4.248,9 tỷ đồng thông qua việc phát hành cho đối tác chiến

THÔNG TIN KINH TẾ THẾ GIỚI	<p>lược nước ngoài 15% vốn điều lệ và phát hành cho các quỹ đầu tư nước ngoài 10% vốn điều lệ.</p> <p>Cùng với hoạt động tăng vốn điều lệ, năm 2008, Eximbank sẽ phấn đấu đạt mức tổng tài sản là 56.000 tỷ đồng, vốn chủ sở hữu đạt 13.500 tỷ đồng, tổng nguồn vốn huy động đạt 36.000 tỷ đồng, dư nợ tín dụng đạt 32.000 tỷ đồng, lợi nhuận trước thuế đạt 1.300 tỷ đồng. Cổ tức chi trả cho cổ đông là 16% trong năm 2008.</p> <p>(Nguồn :ATPvietnam.com)</p>	
	<p>Giá dầu</p> <p>Hôm qua (22/4), giá dầu thế giới lần đầu tiên vượt qua mức 118 USD một thùng, và hôm nay đạt mức kỷ lục gần 120 USD.</p> <p>Giá dầu thô ngọt nhẹ giao tháng 6 tại NewYork ở mức 118 USD. Cuối phiên giao dịch ngày hôm qua, giá dầu giao tháng 5 có lúc lên tới 119,9 USD và đóng cửa ở mức 119,37 USD. Giá dầu đã tăng gấp đôi so với một năm trước đây và 24% trong năm nay..</p> <p><i>Theo nhận định của giới phân tích, nguyên nhân giá dầu liên tục tăng là do đồng USD suy yếu và sự mất cân bằng cán cân cung - cầu trên thị trường dầu mỏ thế giới. Nigeria thắt chặt nguồn cung vì lý do an ninh, trong khi nhu cầu về dầu của Trung Quốc và các nền kinh tế mới nổi ngày càng tăng. Trong tháng qua, Trung Quốc nhập khẩu tới mức kỷ lục 4,09 triệu thùng dầu thô một ngày.</i></p> <p><i>Đồng thời tại Scotland, những công nhân tại Ineos PLC phải sản xuất tới 196.000 thùng một ngày tại nhà máy lọc dầu Grangemouth và họ đang đe dọa đình công.</i></p>	
THỊ TRƯỜNG CHỨNG KHOÁN THẾ GIỚI	<p>Giá vàng</p> <p>Chốt phiên giao dịch hôm qua tại Mỹ, giá vàng giao ngay giảm 0,9 USD/thùng (0,1%), còn 917 USD/oz, mặc dù trước đó có lúc đạt mức 926 USD/oz. Tuy nhiên, giá vàng giao kỳ hạn tháng 6/2008 có nhích lên, tăng 7,6 USD/oz (0,8%), đóng cửa ở mức 925,2 USD/oz.</p> <p>Sáng nay, giá vàng giao ngay trên thị trường châu Á có tăng, nhưng cũng chỉ ở quanh mức 920 USD/oz. Trong khi đó, giá vàng giao kỳ hạn lại quay đầu đi xuống, còn trên 922 USD/oz.</p>	<p><i>Nguyên nhân giảm giá của vàng được lý giải do do giá dầu liên tục leo thang đã tạo ra một kênh đầu tư hấp dẫn hơn. Đồng thời ở thời điểm này, mỗi khi giá vàng tăng là giới đầu tư quốc tế lại bán ra để chốt lãi. Điều này góp phần kiềm chế sự tăng lên của giá vàng.</i></p>
	<p>Thị trường chứng khoán Mỹ</p> <p>Hôm qua, chứng khoán mỹ tiếp tục giảm điểm. Cụ thể:</p> <p>Chỉ số công nghiệp Dow Jones giảm 104,79 điểm, tương đương -0,82%, đóng cửa ở mức 12.720,23.</p> <p>Chỉ số Nasdaq giảm 31,10 điểm, tương ứng với -1,29%, đóng ở mức 2.376,94. Cuối cùng, chỉ số S&P 500 giảm 12,23 điểm, tương -0,88%, đóng cửa ở mức 1.375,94.</p>	<p><i>Lý giải cho sự đi xuống của các chỉ số chứng khoán Mỹ là các thông tin như: Hiệp hội Bất động sản Mỹ đã công bố doanh thu giá nhà đã qua sử dụng trong tháng ba giảm 2% và xu hướng sẽ tiếp tục đi xuống. Giá USD tiếp tục ghi kỷ lục mới so với Euro sau thông tin về khả năng ECB sẽ tăng lãi suất. Kết thúc ngày giao dịch, 1 Euro = 1,60 USD.</i></p> <p><i>Và thông tin hãng Yahoo vừa công bố lợi nhuận quý 1/2008 gây thất vọng với giới đầu tư khi thu nhập trên mỗi cổ phiếu đạt 9 cent. Đây có thể coi là cơ hội tốt cho Microsoft tính đến chuyện thầu tóm Yahoo.</i></p>
THỊ TRƯỜNG CHỨNG KHOÁN THẾ GIỚI	<p>Thị trường chứng khoán Châu Âu</p> <p>Tính đến thời điểm 17h20 ngày 23-04 các chỉ số chứng khoán chủ chốt tại Châu Âu có những diễn biến trái ngược. Cụ thể:</p> <p>Chỉ số FTSE 100 của Anh tăng 8 điểm (tương ứng 0,13%) đứng ở mức 6042,8 điểm. Chỉ số CAC 40 của Pháp tăng 43,45 điểm (tương ứng 0,89%) đứng ở mức 4.915,88 điểm. Chỉ số DAX của Đức giảm 23,13</p>	<p><i>Sự tăng điểm của 1 số chỉ số chứng khoán Châu Âu được cho là nguyên nhân bởi ngân hàng Trung ương châu Âu (ECB) vừa đưa ra thông báo về khả năng sẽ tăng lãi suất cơ bản do lo ngại lạm phát tăng cao trong năm nay và sẽ có những diễn biến phức tạp trong năm tới. Đồng thời là quyết định chính thức bơm 100 tỷ USD ra hệ thống ngân hàng Anh của ngân hàng trung ương Anh.</i></p>

điểm (tương ứng 0,35%) đứng ở mức 6.726,03 điểm.

Thị trường chứng khoán Châu Á

Tại Châu Á hầu hết các chỉ số chính đều tăng điểm ngoạn mục. Cụ thể: chỉ số Hang Seng Hồng Kông tăng 350,09 điểm (tương ứng 1,5%) đứng ở mức 25.289,24 điểm, chỉ số Shanghai composite của Trung Quốc tăng mạnh 130,57 điểm (tương ứng 4,15%) đứng ở mức 3.278,33 điểm.

Chỉ số NIKKEI 225 của Nhật tăng 31,24 điểm (0,23%), chỉ số KOSPI của Hàn Quốc tăng 13,3 điểm, tương ứng 0,74%.

Chứng khoán Châu Á tiếp tục có phiên tăng điểm thứ 2 được lý giải bởi nguyên nhân chính là những tác động tích cực và lan tỏa của các chính sách mạnh tay nhằm kiềm chế sự đi xuống chính phủ các nước.

TÂM ĐIỂM**L18 NGÀY ĐẦU TIÊN NIÊM YẾT TRÊN HASTC**

Sáng nay, ngày 23-04-2008 cổ phiếu của công ty cổ phần đầu tư và xây dựng số 18 (Logico 18) với mã chứng khoán L18 đã chính thức khai trương niêm yết và giao dịch 3,5 triệu cổ phiếu tại trung tâm giao dịch chứng khoán Hà Nội.

Hình thành và phát triển

Công ty cổ phần đầu tư và xây dựng số 18 tiền thân là công ty xây dựng số 18 thuộc bộ xây dựng Việt Nam, được thành lập ngày 19-05-1961 và được cổ phần hóa đầu năm 2006. Trụ sở chính đặt tại Hải Dương và các chi nhánh khác ở Hà Nội, Quảng Ninh, Hưng Yên cùng 6 đơn vị thành viên. Với vốn điều lệ 35 tỷ đồng công ty hoạt động chủ yếu trong các lĩnh vực: Thi công xây dựng các công trình dân dụng, công nghiệp, giao thông, thủy lợi, thủy điện, sân bay, bến cảng, đường dây và các trạm biến thế điện; Các công trình hạ tầng kỹ thuật đô thị và khu công nghiệp; Các công trình cấp thoát nước và vệ sinh môi trường; Nền móng các công trình với mọi quy mô và giá trị trên toàn lãnh thổ Việt Nam.

Đầu tư và kinh doanh nhà ở, khu đô thị mới, hạ tầng kỹ thuật khu công nghiệp, các dự án thủy điện vừa và nhỏ.

Sản xuất kinh doanh vật tư, thiết bị, phụ tùng và các loại vật liệu xây dựng, bê tông thương phẩm; gia công, chế tạo các sản phẩm cơ khí xây dựng; cốp pha định hình, giàn dáo, nhà công nghiệp,...

Vị thế của công ty trong ngành

LICOGI 18 là một trong số ít công ty xây lắp của Tổng công ty Đầu tư phát triển Hạ Tầng có truyền thống và kinh nghiệm lâu năm trong ngành, thể hiện qua bề dày hoạt động, các công trình đã thực hiện:

Hơn 45 năm qua, Công ty đã xây dựng và lắp đặt thiết bị công nghệ cho hơn 800 công trình công nghiệp, dân dụng và an ninh quốc phòng. Trong đó có nhiều công trình lớn, như: Nhà máy điện Uông Bí, Phả Lại, Hoà Bình, Trị An, Nhà máy Xi măng Hoàng Thạch, Nhà máy cơ khí trung tâm Cẩm Phả, Nhà máy Tuyển than Hòn Gai và Cửa Ông, bệnh viện Việt Nam - Thụy Điển, trụ sở UBND tỉnh Quảng Ninh, khu Công nghệ cao Daewo - Hanel, Khu công nghiệp NOMURA - Hải Phòng, Nhà thi đấu thể thao Hải Dương, Nhà máy xe hơi FORD, Nhà máy thực phẩm Nghĩa Mỹ, Nhà họp Chính phủ, Trung tâm hội thảo quốc tế, khách sạn 5 sao HORIZON, khách sạn 3 sao ASEAN Hạ long, Ngân hàng đầu tư và phát triển Hưng Yên, Khách sạn Bưu điện Hạ long, Nhà máy bia Tiger Hà Tây, Nhà máy nước Hải Dương, Khu nhà ở chuyên gia Hàn Quốc,

Nhà máy tàu biển Nha Trang, cầu Phả Lại, cầu Trà Khúc, ...

Tình hình kinh doanh năm 2006 và năm 2007 (theo số liệu báo cáo tài chính hợp nhất của công ty)

Năm 2006 doanh thu thuần của công ty đạt hơn 330 tỷ đồng, lợi nhuận sau thuế của công ty đạt hơn 3,3 tỷ đồng, hệ số lợi nhuận trên vốn chủ sở hữu và doanh thu thuần lần lượt đạt 15,59% và 1,01%.

Năm 2007 doanh thu thuần đạt hơn 368 tỷ đồng, tăng khá so với cùng kỳ năm 2006 cùng với tình hình quản lý chi phí của công ty hiệu quả hơn do đó lợi nhuận đạt được của công ty tăng mạnh so với năm 2006 và kế hoạch đề ra cho năm 2007, cụ thể:

Lợi nhuận sau thuế đã đạt hơn 8,2 tỷ đồng, tăng gần gấp 3 lần so với cả năm 2007. Hệ số lợi nhuận sau thuế trên vốn chủ sở hữu và doanh thu thuần lần lượt đạt 13,02% và 3,03%. Có thể nói, đây là sự tăng trưởng lợi nhuận khá ấn tượng của công ty trong 2 năm hoạt động vừa qua.

Tình hình giao dịch trong phiên đầu tiên niêm yết

Kết thúc giao dịch mã cổ phiếu L18 đóng cửa ở mức 20.300đ/CP (giá cao nhất đạt 35.000đ/CP, giá thấp nhất đạt 19.100đ/CP. Biến động giá của L18 lớn như vậy bởi theo quy định của TTGDCK Hà Nội trong phiên giao dịch đầu tiên không quy định biên độ dao động giá) với khối lượng giao dịch là 97.400 CP được khớp lệnh. Khối lượng dư mua và dư bán khá cân bằng đều đạt hơn 6.000 CP.

Diễn biến giao dịch của CP L18 cũng giống với CP L62 cách đây 2 ngày khi mà trong phiên đầu tiên giao dịch giá L18 giảm mạnh so với giá giao dịch trên thị trường OTC trước đó. Cách đây 1 tháng giá L18 trên thị trường OTC giao dịch từ 35.000-37.000đ/CP và ngay trước ngày niêm yết vẫn được giao dịch ở mức giá 29.000-31.000đ/CP. Tuy nhiên, ngay sau khi lên sàn giá CP này đã giảm gần 30%, đứng ở mức 20.300đ/CP. Một kết quả đã được dự báo từ trước đã xảy ra, nhà đầu tư kỳ vọng vào việc tăng giá của các CP mới lên sàn tiếp tục thất vọng và tình hình này có lẽ sẽ vẫn còn tiếp diễn với các cổ phiếu sắp lên sàn trong thời gian tới.

DỰ ĐOÁN PHIÊN GIAO DỊCH KẾ TIẾP

Lượng cung (rất mạnh) vẫn tiếp tục xu thế vượt xa lượng cầu (khá yếu). Tính thanh khoản của thị trường kém đi trông thấy so với trước đây. Có lẽ điểm lạc quan duy nhất hiện nay là sức cầu của NĐTNN vẫn khá tốt và chiếm một tỷ trọng khá lớn từ 30% đến 60% giá trị giao dịch của toàn thị trường. Theo quan sát về những diễn biến của thị trường qua cách đặt lệnh, khối lượng trung bình trên mỗi lệnh,... chúng tôi cho rằng có một khả năng rất lớn là phần lớn lượng cung thuộc về các tổ chức. Các mã CP có KLGĐ lớn và giữ giá(thậm chí tăng trần) trong các phiên trước như DPM, DPR, VNM,... thì ở phiên này cũng đồng loạt giảm sàn. Hai mã cổ phiếu được coi là dẫn dắt thị trường như SSI và STB vẫn tiếp tục có lượng dư bán giá

sàn rất lớn và chưa có biểu hiện dừng lại. Với những diễn biến như vậy chúng tôi cho rằng nếu như không có một chính sách đột biến của chính phủ thì trong những phiên còn lại của tuần này xu hướng giảm hiện nay của thị trường vẫn sẽ còn tiếp diễn.

Chú ý: TTCK Trung Quốc dường như đã chặn được đà suy giảm mạnh mẽ sau khi chính phủ ra quyết định các NĐT sở hữu trên 1% vốn điều lệ buộc phải bán bằng hình thức giao dịch thỏa thuận.

KHUYẾN NGHỊ

Giai đoạn này có thể là một cơ hội tốt để NĐT cân nhắc việc đầu tư dài hạn. Theo báo cáo mới nhất của Deutsche Bank, ngành sản xuất hiện tại chiếm 19,9% mức vốn hóa thị trường, theo sát là ngành xây dựng chiếm 16,4% vốn hóa thị trường. Những ngành như sản xuất hàng tiêu dùng chiếm 16,2% và năng lượng chiếm 14,9%. Giá CP của 10 công ty niêm yết hàng đầu gồm có: SSI, STB, FPT, HPG, DPM, PPC, ITA, VIC, PVD, VNM đã trở nên hợp lý hơn rất nhiều so với trước đây. PE trung bình của 10 mã CP

này là 13,4(tức là bằng một nửa so với thời điểm tháng 3 năm 2007). Tăng trưởng doanh thu và lợi nhuận của các công ty này đều ở mức rất cao trong năm 2007, tương ứng là 61% và 139,8%. Vì vậy việc đầu tư dài hạn là một xu hướng hợp lý vào thời điểm hiện nay mặc dù trong ngắn hạn, thị trường có thể còn những diễn biến phức tạp và khó lường. Như vậy NĐT nên hạn chế tối đa việc “lướt sóng” trong giai đoạn này cũng như việc sử dụng vốn vay.

GÓC TRAO ĐỔI**CHỌN CỔ PHIẾU THÔNG QUA CÁC CHỈ SỐ**

Thông thường khi chọn mua một cổ phiếu, rất nhiều nhà đầu tư thường quan tâm đến hiệu quả tài chính mà doanh nghiệp đạt được bởi hiệu quả tài chính của công ty phát hành cao thì sẽ có điều kiện tăng trưởng. Một công ty có chỉ số ROE cao thể hiện khả năng sinh lời của vốn chủ sở hữu là tốt bởi nó thể hiện được mối quan hệ giữa lợi nhuận sau thuế của doanh nghiệp với vốn chủ sở hữu. Đây là một trong những chỉ tiêu hàng đầu, được các nhà đầu tư quan tâm đặc biệt khi họ quyết định bỏ vốn đầu tư vào doanh nghiệp. ROE cao chứng tỏ doanh nghiệp sử dụng nguồn vốn chủ sở hữu có hiệu quả. Ngược lại, nếu tỷ lệ này thấp thì doanh nghiệp sẽ khó khăn trong việc thu hút vốn đầu tư.

$$ROE = \text{Lợi nhuận ròng} / \text{Vốn chủ sở hữu}$$

Chỉ số ROE được tính bằng cách lấy lợi nhuận ròng theo niên độ kế toán sau khi đã trả cổ tức cho cổ phần ưu đãi (nhưng trước khi trả cổ tức cho cổ phần thường) chia cho toàn bộ vốn chủ sở hữu vào lúc đầu niên độ kế toán. Chỉ số này là thước đo chính xác nhất để đánh giá một đồng vốn của chủ sở hữu bỏ ra sẽ tạo ra bao nhiêu đồng lợi nhuận. Lợi nhuận ròng là lợi nhuận sau khi đã trừ đi chi phí lãi vay và thuế TNDN. Về nguyên tắc lợi nhuận này thuộc về cổ đông của công ty.

Ta có thể thấy chỉ số ROE phản ánh một cách chính xác khả năng sinh lời từ toàn bộ vốn cổ đông đóng góp, mà số vốn này, ngoài vốn của cổ đông dưới dạng cổ phần, còn bao gồm cả lợi nhuận dành cho các quỹ phát triển kinh doanh, chênh lệch phát hành,... với trị giá biểu thị bằng tỷ lệ phần trăm.

Trên thị trường chứng khoán, để tìm hiểu khả năng sinh lợi, các nhà đầu tư thường sử dụng công thức tính toán ROE bằng phương pháp phân tích, nhằm xác định rõ các nhân tố có liên quan tác động đến tỷ số ROE, tức là các

nhân tố làm tăng hoặc giảm chỉ số ROE. Kết quả thu được giúp các nhà đầu tư đưa ra quyết định hợp lý nhất cho việc tìm ra những cổ phiếu tăng trưởng ổn định.

Về lý thuyết, việc định giá cổ phiếu phát hành phải dựa vào chỉ số ROE. Từ đó, nhà đầu tư mới có thể định hình được mức lợi tức trên cơ sở so sánh với các loại cổ phiếu, các loại hình đầu tư khác, đồng thời xác định giá trị thương hiệu của công ty họ muốn đầu tư.

ROE của một công ty càng cao càng chứng tỏ công ty này sử dụng đồng vốn có hiệu quả, khả năng thu hồi vốn của các cổ đông cao, và tất nhiên, giá cổ phiếu của công ty này trên sàn giao dịch chứng khoán càng cao. Cổ phiếu thường được tìm mua là những cổ phiếu có chỉ số ROE trên 20%. ROE chính là thước đo tốt nhất về năng lực của một công ty trong việc tối đa hóa lợi nhuận từ mỗi đồng tiền vốn đầu tư của mình. Lý giải rõ ràng nhất là: một công ty đạt được chỉ số ROE càng cao thì khả năng cạnh tranh càng mạnh, thể hiện:

ROE nhỏ hơn hoặc bằng lãi vay ngân hàng, vậy nếu công ty có khoản vay ngân hàng tương đương hoặc cao hơn vốn cổ đông, thì lợi nhuận tạo ra cũng chỉ để trả lãi vay ngân hàng.

ROE cao hơn lãi vay ngân hàng thì chúng ta phải đánh giá xem công ty đã vay ngân hàng và khai thác hết lợi thế cạnh tranh trên thị trường chưa để có thể đánh giá công ty này có thể tăng tỷ lệ ROE trong tương lai hay không.

Ngoài ra, tỷ lệ này cũng giúp cho nhà đầu tư đánh giá các công ty trong cùng một ngành nghề để ra quyết định lựa chọn đầu tư một trong số các công ty có cùng ngành nghề đó, phương thức lựa chọn tất nhiên vẫn là tỷ lệ ROE cao, vì như đã nói ở trên thì ROE của công ty càng cao thì có khả năng tăng lợi thế cạnh tranh càng mạnh, khi đó lợi thế cạnh tranh của các công ty khác sẽ bị giảm xuống.

PHỤ LỤC

THỐNG KÊ GIAO DỊCH TP. HCM

	23/04/08	so với 22/04/08		so với TB 5 phiên trước	
		+/-	% +/-	+/-	% +/-
KLGD(CK)	4.422.390	244.240	5,8%	3.155.668	-41,6%
GTGD(đồng)	190.168.748	3.961.402	-2,0%	172.930.762	-47,6%
NN Mua	1.927.060	636.150	49,3%	795.142	-29,2%
NN Bán	133.340	12.620	10,5%	400.350	-75,0%
GT NN Mua	107.710.796	29.483.049	37,7%	54.707.234	-33,7%
GT NN Bán	10.814.325	1.348.060	14,2%	22.541.122	-67,6%
KL Đặt Mua	6.389.320	1.132.640	-15,1%	5.849.074	-47,8%
KL Chào Bán	27.048.090	6.449.990	31,3%	6.688.596	32,9%
Dư Mua	638.220	618.550	-49,2%	935.868	-59,5%
Dư Bán	7.113.780	2.026.340	39,8%	3.525.622	98,3%

TOP TĂNG

MCK	Giá	+/-	% +/-
SDN	27,0	0,5	1,9%
SSC	32,6	0,6	1,9%
GTA	16,6	0,3	1,8%
HSI	22,2	0,4	1,8%
ABT	45,0	0,8	1,8%
SGC	28,9	0,5	1,8%
FPC	29,0	0,5	1,8%
LBM	17,7	0,3	1,7%
TMS	61,0	1,0	1,7%
TCR	18,5	0,3	1,6%

TOP GIẢM

MCK	Giá	+/-	% +/-
SAF	31,0	2,6	-7,7%
ACL	34,3	0,7	-2,0%
HAX	39,2	0,8	-2,0%
PMS	29,5	0,6	-2,0%
VSH	34,5	0,7	-2,0%
ALT	39,6	0,8	-2,0%
CAN	15,0	0,3	-2,0%
SGT	50,0	1,0	-2,0%
NTL	100,0	2,0	-2,0%
TTF	45,1	0,9	-2,0%

TOP KL NN MUA

MCK	% +/-	KLMua	%KLGD
DPM	-1,9%	760.490	71,4%
VTO	-1,6%	181.680	110,4%
VNM	-1,6%	145.870	77,1%
SSI	-1,9%	135.470	112,9%
ANV	0,0%	102.800	99,9%
PVD	-1,7%	94.480	72,5%
SBT	1,4%	75.000	12,0%
DPR	-1,8%	53.300	39,0%
TRC	-1,5%	39.120	91,1%
VIC	-1,6%	35.700	52,3%

TOP KL NN BÁN

MCK	% +/-	KLBán	%KLGD
HRC	-1,5%	37.530	76,2%
VSH	1,7%	20.940	13,1%
ITA	-1,4%	18.090	73,4%
VNM	1,6%	8.410	6,9%
DHG	0,0%	7.500	22,0%
PVD	0,9%	6.950	5,3%
KDC	-1,7%	5.010	76,3%
SJS	-1,6%	4.410	64,8%
DPM	-1,0%	3.490	0,4%
TDH	-1,6%	1.900	35,0%

TOP KLGD NHIỀU NHẤT

MCK	% +/-	KLGD	%KLGD
DPM	-1,9%	1.064.470	24,1%
SBT	1,4%	626.230	14,2%
VNM	-1,6%	189.200	4,3%
VTO	-1,6%	164.570	3,7%
TTC	0,7%	137.270	3,1%
DPR	-1,8%	136.720	3,1%
PVD	-1,7%	130.260	2,9%
SSI	-1,9%	119.950	2,7%
STB	-1,9%	111.190	2,5%
ANV	0,0%	102.870	2,3%

THỐNG KÊ GIAO DỊCH HÀ NỘI

	23/04/08	so với 22/04/08		so với 5 phiên trước	
		Chênh lệch	% thay đổi	Chênh lệch	% thay đổi
KLGD (CK)	1.932.900	466.500	-19,4%	1.678.200	-46,5%
GTGD (đồng)	74.850.020.000	25.091.880.000	-25,1%	73.338.020.000	-49,5%
KL Đặt Mua	2.525.000	626.900	-19,9%	2.935.840	-53,8%
KL Chào Bán	6.792.200	1.426.700	26,6%	603.380	9,7%
Dư Mua	592.100	160.400	-21,3%	1.257.640	-68,0%
Dư Bán	4.859.300	1.893.200	63,8%	2.281.580	88,5%
KLNN MUA	61.000	84.500	-58,1%	83.060	-57,7%
KLNN BAN	15.200	600	4,1%	28.200	-65,0%
GT NN MUA	1.987.390.000	3.576.950.000	-64,3%	3.758.190.000	-65,4%
GT NN BAN	536.320.000	272.800.000	-33,7%	1.162.074.000	-68,4%

TOP TĂNG

CK	Giá	Thay đổi	%Thay đổi
DTC	55,2	1,6	3,0
VTS	34,8	1,0	3,0
MIC	84,9	2,4	2,9
DAC	28,9	0,8	2,9
DCS	14,8	0,4	2,8

TOP GIẢM

CK	Giá	Thay đổi	%Thay đổi
SDT	38,8	1,20	3,00
VSP	74,5	2,30	2,99
RCL	68,1	2,10	2,99
PGS	16,2	0,50	2,99
HJS	16,2	0,50	2,99

TOP KLGD

CK	Giá	%Thay đổi	KL
ACB	82,4	2,9	216.600
DBC	27,5	2,5	171.700
NTP	53,7	2,7	156.500
NVC	33,5	2,9	116.100
L18	20,7	0,0	97.400

TOP GD của NĐTNN

MCK	KL Mua	MCK	KL Bán	MCK	Chênh lệch Mua – Bán lớn nhất
VNR	23.800	NVC	10.000	DBC	20.200
DBC	20.200	VNR	5.000	PVI	6.800
PVI	6.800	BVS	200	HAI	3.000
HAI	3.000	ACB	-	CIC	2.000
CIC	2.000	BBS	-	L18	1.500

BẢNG GIÁ OTC

Ngày	Tên công ty	Mã GD	Giá TC	Thay đổi	Ghi chú
23/04/08	NH Đại Á	DAB	19	0	Khối các Ngân hàng TMCP
23/04/08	NH An Bình	ABB	13,5	-0,3	
23/04/08	NH Sài Gòn - HN	SHB	13,7	-0,2	
23/04/08	NH Quân Đội	MB	26	-0,4	
23/04/08	NH Nhà Hà Nội	HBB	20	-0,5	
23/04/08	NH Xuất nhập khẩu	EIB	35,5	-1	
23/04/08	NH Hàng hải	MSB	18	-1	
23/04/08	NH Phương Nam	PNB	18	-0,2	
23/04/08	NH Ngoài quốc doanh	VPB	17,7	-0,5	
23/04/08	NH Dầu khí toàn cầu	GB	12	0	
23/04/08	NH Ngoại Thương	VCB	51	-1	
23/04/08	NH Quốc Tế	VIB	20	-0,5	
23/04/08	NH Kỹ Thương	TCB	36	-2	
23/04/08	Tổng công ty Bảo Việt	BAOVIET	36	-0,5	Tài chính, Bảo hiểm, Cty chứng khoán
23/04/08	Tập đoàn tài chính DK	PVFC	30	0	
23/04/08	Trái phiếu SSI	SSI	22	-4,5	
23/04/08	Chứng khoán Việt Nam	VNS	13	0	
23/04/08	Chứng khoán Đại Việt	DVS	12	-0,5	
23/04/08	Tập đoàn Hoàng Anh GL	HAGL	176	-2	Ngành xây dựng, Bất động sản
23/04/08	Quốc Cường Gia Lai	QCGL	47,7	-4	
23/04/08	Tổng công ty xây dựng VN	VINACONEX	29,7	-1,3	
23/04/08	Công ty kinh doanh nhà HCM	INTRESCO	37	-2	
23/04/08	Tổng công ty xây dựng Licogi16	LICOGI16	42	-1	
23/04/08	Công ty Địa ốc Sài Gòn	SACOMREAL	43	-1	
23/04/08	Công ty xây dựng Sao Mai AG	SMCC	47	-2	
23/04/08	Công ty Vận tải Biển 3	VINASHIP	48	0	Ngành vận tải biển
23/04/08	Vận tải biển Bắc	NOSCO	27	-1	
23/04/08	Công ty Container Sài Gòn	VICONSHIPS	37	-2	
23/04/08	Công ty Vận tải biển VN	VOSCO	21	0	

KHUYẾN CÁO

Bản báo cáo này được thực hiện độc lập, khách quan bởi Phòng Phân tích - Công ty Cổ phần Chứng khoán Eurocapital dựa trên những nguồn thông tin tin cậy. Tuy nhiên, chúng tôi không đảm bảo rằng mọi thông tin và dữ liệu được sử dụng trong báo cáo này đã hoàn toàn đầy đủ và chính xác. Những ý kiến trong bản báo cáo nào chỉ mang tính tham khảo, chúng tôi không chịu bất kỳ một trách nhiệm nào đối với những kết quả từ việc sử dụng toàn bộ hoặc một phần nội dung của bản báo cáo để kinh doanh.

Bản báo cáo này được giữ bản quyền và là tài sản của Công ty Cổ phần Chứng khoán Eurocapital, không được dùng để bán. Xin vui lòng ghi rõ nguồn khi trích dẫn các thông tin trong báo cáo này.

Mọi thắc mắc và ý kiến đóng góp xin liên hệ:

Công ty Cổ phần Chứng khoán Eurocapital

Địa chỉ: Tầng 2, tòa nhà Thành Công, 25 Láng Hạ, Hà Nội

Điện thoại: +844.514.4444 ext 401

Email: contact@eurocapital.vn