

2008

BẢN TIN

THỊ TRƯỜNG CHỨNG KHOÁN

NGÀY 24/04/2008

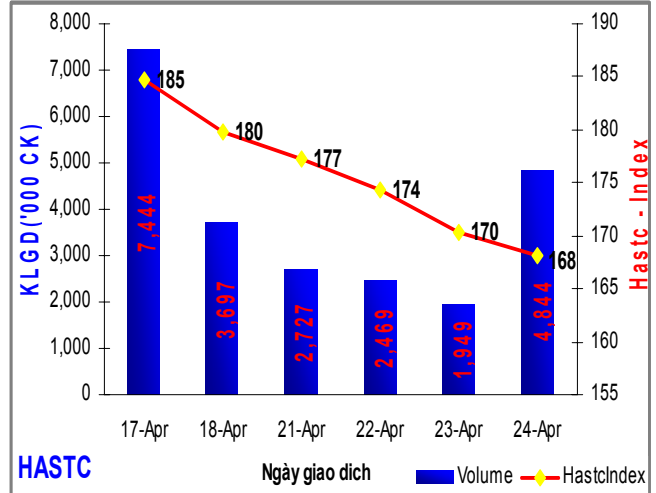
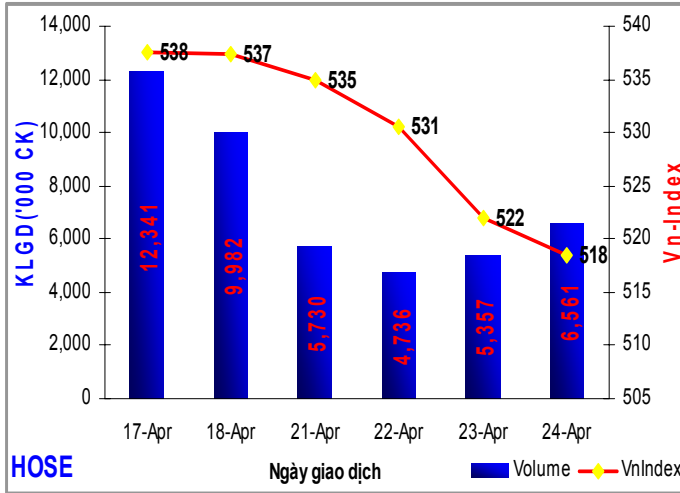
DIỄN BIẾN GIAO DỊCH TRONG NGÀY	Trang 2
TIN TỨC - SỰ KIẾN – BÌNH LUẬN	Trang 6
TÂM ĐIỂM THỊ TRƯỜNG TRONG NGÀY	Trang 12
DỰ ĐOÁN PHIÊN GIAO DỊCH KẾ TIẾP	Trang 13
KIẾN NGHỊ	Trang 13
GÓC TRAO ĐỔI	Trang 14
PHỤ LỤC	Trang 15

CTCPCK Eurocapital (ECC)
Tầng 2, toà nhà Thành Công
25 Láng Hạ, Hà Nội
Tel:(84 -4) 514 4444
Email: contact@eurocapital.vn

Chịu trách nhiệm thực hiện:
Phạm Ngọc Mai
maipn@eurocapital.vn



DIỄN BIẾN GIAO DỊCH TRONG NGÀY



Cổ phiếu và Chứng chỉ quỹ

Kết thúc phiên giao dịch sáng nay VN- Index giảm tiếp **3,53** điểm(tương đương giảm **0,68%**) xuống mức **518,42** điểm. Tổng khối lượng giao dịch toàn thị trường đạt **6,92** triệu chứng khoán với tổng giá trị đạt được là **278,05** tỷ đồng. Trong đó, khối lượng giao dịch khớp lệnh đạt **6,82** triệu đơn vị CP&CCQ, tăng **2,39** triệu đơn vị (tương đương tăng **54,24%**) so với phiên giao dịch ngày hôm qua. Giá trị giao dịch khớp lệnh đạt **276,43** tỉ VNĐ, tăng **86,26** tỉ VNĐ (tương đương tăng **45,36%**) so với phiên giao dịch ngày hôm qua. Khối lượng giao dịch thỏa thuận đạt **100** ngàn đơn vị CP&CCQ giảm **932,96** ngàn đơn vị (tương đương giảm **90,32%**) so với phiên giao dịch ngày hôm qua. Giá trị giao dịch thỏa thuận chỉ đạt 1,62 tỉ VNĐ, giảm 41,96 tỉ VNĐ (tương đương giảm 96,28%). Trong số 154 mã niêm yết có 25 mã tăng giá, 8 mã đứng giá, và 121 mã giảm giá. Như vậy, hôm nay đã là phiên thứ 5 liên tiếp VN-Index mất điểm. Sau phiên giảm giá bất ngờ ngày hôm qua, VNM và DPM đã tăng trần trở lại giúp cho VN-Index tránh được 1 phiên giảm sâu. STB sau vài phiên giao dịch với khối lượng thấp, hôm nay đã trở lại với vị trí vốn có-cổ phiếu có khối lượng giao dịch lớn nhất trong ngày, đạt 1,99 triệu đơn vị và đã có thời điểm cổ phiếu này tăng trần. Tuy nhiên gần như ngay lập tức, 1 lượng cung lớn với giá sàn khiến cho cổ phiếu này quay trở lại giá sàn, (đóng cửa ở mức giá 35,4 ngàn đồng/cổ phiếu). SSI-một trong những cổ phiếu dẫn dắt thị trường, tiếp tục giảm sàn với lượng bán sàn có thời điểm lên tới hơn 3 triệu đơn vị, cuối phiên còn dư bán sàn hơn 1 triệu đơn vị. Trong nhóm tăng giá, ngoài VNM và DPM thuộc khối Bluechip, thì chủ yếu vẫn là những mã nhỏ, tiếp tục duy trì được đà tăng giá những phiên vừa qua như: ABT, FPC, GTA, HSI, LBM, NSC, SDN, TRC, ...Kết thúc phiên giao dịch,

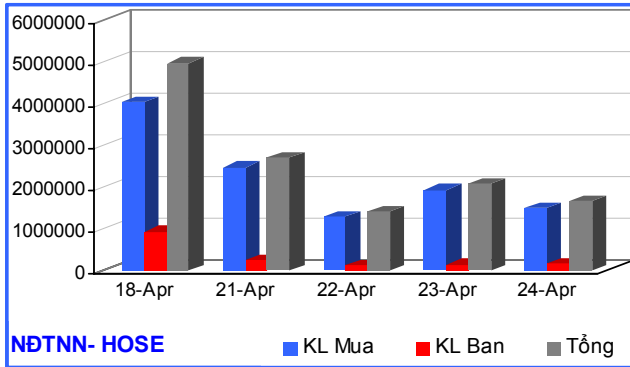
lượng dư bán còn nhiều(hơn 6 triệu đơn vị-chủ yếu là dư bán sàn, trong khi dư mua còn ít(khoảng 800 ngàn đơn vị). Mặc dù đã tránh được 1 phiên giảm sâu và khối lượng giao dịch tiếp tục tăng, nhưng cán cân thị trường vẫn nghiêng hẳn về bên bán, thị trường chưa có những thông tin hỗ trợ tích cực thì rất có thể VN-Index trong phiên ngày mai sẽ tiếp tục xu hướng giảm như những phiên vừa qua. Cùng với diễn biến như sàn Tp. HCM, bên sàn Hà Nội HASTC-Index hôm nay tiếp tục giảm **2,33** điểm, còn **168,07** điểm, (tương đương giảm **1,37%**), KLGD báo giá đạt **4,77** triệu đơn vị tăng **2,84** triệu đơn vị (tương đương tăng **147,22%**) với GTGD tương ứng là **189,83** tỷ VNĐ tăng **114,98** tỷ VNĐ (tương đương tăng **153,62%**) so với phiên giao dịch hôm qua. Tổng khối lượng giao dịch đạt **4,84** triệu đơn vị, tăng **2,89** triệu đơn vị (tương đương tăng **148,53%**). Trong tổng số 135 Cổ phiếu niêm yết trên sàn, có tới 121 mã giảm giá, 11 mã tăng giá, 3 mã đứng giá. Đã có lúc trong phiên HASTC-Index bất ngờ đảo chiều, cùng với sự tăng giá của ACB, nhưng lượng cung lớn với giá sàn ngay sau đó đã khiến cho ACB cũng như HASTC-Index quay trở lại với con đường giảm giá đã diễn ra trong nhiều ngày qua. Nhóm tăng giá vẫn là những mã quen thuộc và giữ được đà tăng đó trong những phiên vừa qua như: BHV, DAC, MIC, SAP, TJC... Cũng giống như VN-Index, HASTC-Index đã không giảm quá sâu như phiên hôm qua, tính thanh khoản được cải thiện hơn, phần nào giúp cho nhà đầu tư bớt lo lắng, chờ đợi những thông tin hỗ trợ mạnh trong thời gian tới. Kết thúc phiên, chênh lệch Dư mua- Dư bán vẫn nghiêng hẳn về bên bán, dư mua rất ít nên phiên tới, HASTC -Index có thể vẫn giảm.

Cung cầu chứng khoán trong ngày

Tổng số lệnh đặt mua phiên này là 5.170 lệnh với tổng khối lượng đặt mua 9.914.550 chứng khoán, so với ngày giao dịch trước tăng 55,17%. Tổng số lệnh đặt bán phiên này là 11.595 lệnh với tổng khối lượng đặt bán 29.071.460 đơn vị, so với phiên trước tăng 7,48%. Chênh lệch khối lượng (mua - bán) -19.156.910 chứng khoán, hiệu số mua – bán của phiên giao dịch trước là -20.658.770 chứng khoán.

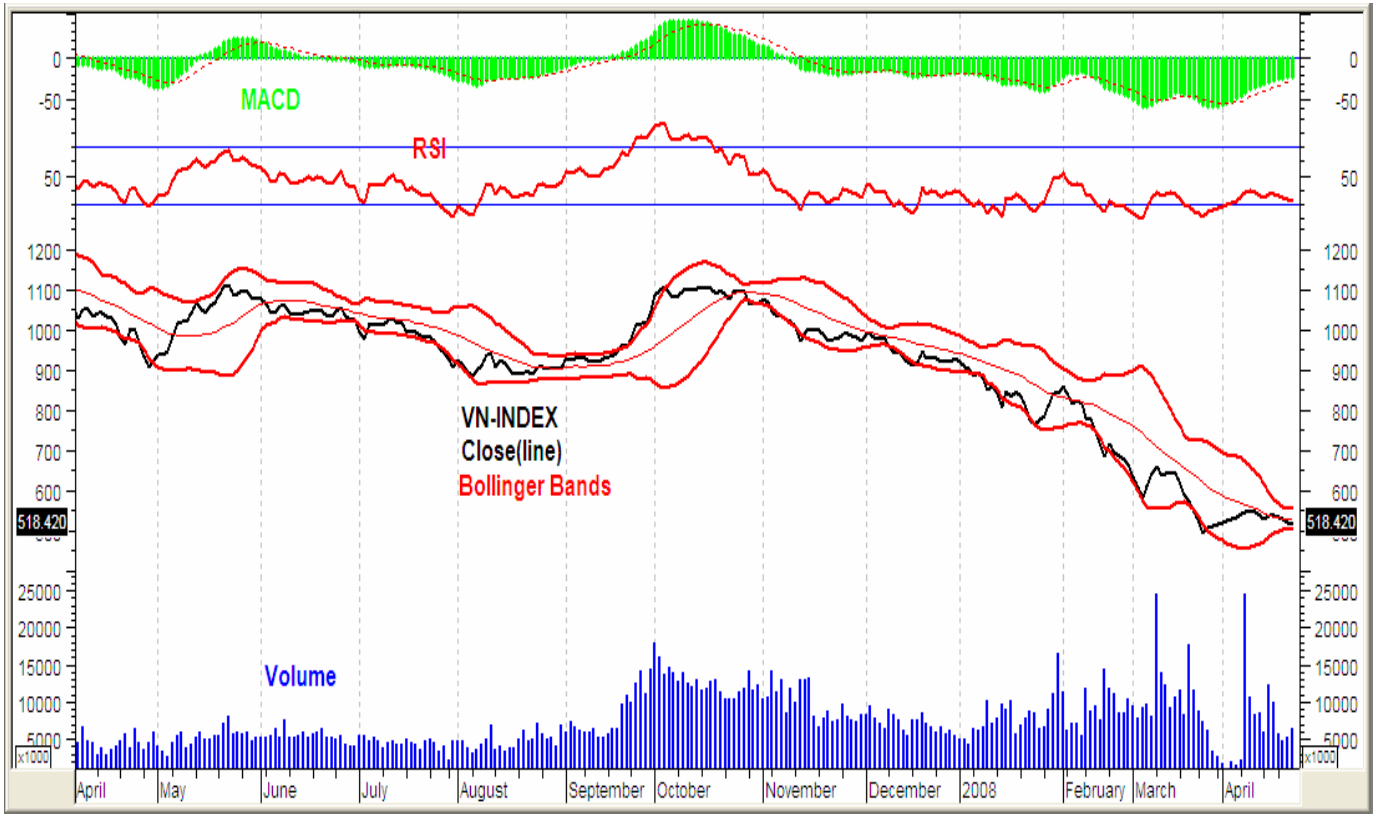
Giao dịch thỏa thuận trái phiếu

Giao dịch thỏa thuận trái phiếu hôm nay đạt 600 ngàn đơn vị, với giá trị đạt 56,23 tỉ VNĐ, giảm hơn 70% cả về khối lượng và giá trị so với phiên giao dịch ngày hôm qua. Toàn bộ 600 ngàn đơn vị là giao dịch của nhà đầu tư trong nước.



Giao dịch nhà đầu tư nước ngoài

Ngày hôm nay, họ mua vào 1,49 triệu đơn vị CP&CCQ, đạt giá trị 87,16 tỉ VNĐ, giảm 20,54 tỉ VNĐ (tương đương giảm 19,07%) so với ngày hôm qua. Họ bán ra 167,200 ngàn đơn vị CP&CCQ, đạt giá trị 10,12 tỉ VNĐ, giảm 6,37% so với ngày hôm qua. Họ mua vào chủ yếu vẫn là: DPM(372 ngàn), PPC(143 ngàn), PVD(51 ngàn)...Tuy nhiên, họ đã giảm lượng mua vào DPM, VNM, SSI , tăng mạnh lượng mua PPC(143 ngàn), ITA(88 ngàn), HPG(64 ngàn), VIC(62 ngàn)....Như vậy, tuy có chững lại nhưng nhà đầu tư nước ngoài vẫn tiếp tục xu hướng mua vào những mã cổ phiếu chủ chốt, góp phần duy trì tính thanh khoản cho thị trường.



Về phía phân tích kỹ thuật

Đường giá hiện đang nằm phía dưới điểm giao cắt giữa đường MA5 ngày và MA 10 ngày (đường MA 5 ngày cắt đường MA 10 từ trên xuống), mặt khác đường giá cũng đang nằm phía dưới đường giữa của dải Bollinger Bands(BB) trong khi dải BB ngày càng có xu hướng thắt lại. Theo lý thuyết, khi khoảng cách giữa hai dải bị thu hẹp thì đó là tín hiệu thị trường có thể bắt đầu hình thành một xu hướng mới. Song với hoàn cảnh hiện nay khi vẫn chưa có những thông tin hỗ trợ thị trường thì chúng ta chỉ có thể trông chờ vào một sự phục hồi chậm hoặc ít ra là xu hướng đi ngang.

Đường Stochastic Oscillator đã cắt đường tín hiệu của nó từ trên xuống, đây là dấu hiệu nhạy nhất với những biến động hằng ngày của giá cổ phiếu. Theo dấu hiệu chỉ báo này thì thị trường có thể có những phiên điều chỉnh giảm.

Trong khi đó đường MACD vẫn tiếp tục xu hướng tăng và đây là dấu hiệu tốt cho Vn-Index.

Đường RSI đang tiến sát mức 30 ngay sát với vùng bán quá mức. làm cho RSI giảm so với ngày hôm qua. Thực tế thì ngày hôm nay do lượng cung lớn ất lượng cầu và cuối phiên giao dịch khối lượng chào bán còn rất lớn.

Vẫn chưa có thông tin tích cực nhằm vực dậy thị trường trong ngắn hạn, việc thị trường liên tục mất điểm như những phiên vừa qua có thể dẫn đến nhà đầu tư và các tổ chức bán tháo cổ phiếu do lo ngại thị trường có thể giảm sâu hơn nữa. Vì vậy hơn bao giờ hết thị trường đang chờ

những thông tin hỗ trợ từ các cơ quan quản lý, dự báo phiên tới thị trường có thể sẽ tiếp tục giảm.

**MACD – H
MACD – Histogram**

Công thức

MACD – H = MACD line – Signal line, trong đó:

MACD line = EMA(12) – EMA(26)

Signal line(EXP) = EMA(9) của MACD line

Ý nghĩa

MACD – H như là giải pháp giảm thiểu độ trễ của MACD

Dựa vào sự tăng giảm của MACD – H để dự đoán việc MACD – H bằng 0 sẽ xảy ra, nhờ đó MACD – H đưa ra khuyến cáo về một hành vi mua bán của nhà đầu tư nên đến sớm hơn.

Thị trường OTC

Nhận Xét chung

Ngày 24/04//2008, thị trường OTC có phiên giảm giá mạnh ở tất cả các mã Chứng khoán, tuy nhiên số lượng CP được giao dịch đã có chuyên biến, tổng khối lượng các CP khớp lệnh nhiều hơn so với phiên giao dịch ngày hôm qua, trung bình các mã CP giảm từ 1 đến 2 giá. Xuất hiện nhiều lệnh mua ảo làm loãng thị trường.

Cổ phiếu giảm giá mạnh nhất trong ngày hôm nay là: Ngân hàng ngoại thương Việt Nam(VCB). Giá giảm còn 49.100 đồng/CP, tuy nhiên vẫn không có NĐT đặt mua nhiều, trong khi đó có một số tổ chức đã đặt bán ra với khối lượng lớn.

Cổ phiếu Ngân hàng An Bình(ABB) hôm nay không có nhiều biến động, nguyên nhân do: giá đã xuống rất thấp, dư bán ngày hôm nay là: 13.100 đồng/CP, khối lượng dư mua rất ít.

Cổ phiếu ngân hàng quân đội(MB) giảm xuống còn 25.500/CP, với Cổ phiếu MB mới thì giá là 20.000/CP.

Ngân hàng thương mại Cổ phần các doanh nghiệp ngoài quốc doanh(VPB) giá giao dịch giảm xuống còn 17.000 đồng/CP lượng dư mua và dư bán cân bằng.

Trái phiếu SSI có dư mua giá 222.000 đồng/TP.

Cổ phiếu Nosco hôm nay vẫn được đặt mua với giá 28.000 đồng/CP. Tuy nhiên ngày hôm nay không có giao dịch do không còn khách bán.

Cổ phiếu ngân hàng hàng hải(MSB) có giá dư mua là 17.300 đồng/CP và khối lượng dư mua tương đối lớn.

Tài chính dầu khí(PVFC) ngày hôm nay giảm còn 27.500 đồng/CP.

Cổ phiếu Ngân hàng nhà Hà Nội(HBB) dư mua 19.500 đồng/CP.

Cổ phiếu của tổng công ty Bảo Việt có giá giao dịch là: 35.000 đồng/CP

Các CP khác vẫn giảm nhẹ và không có dư mua.

Tổng công ty Xây dựng Việt Nam sau khi họp đại hội cổ đông, không nhận được sự hậu thuẫn nhiều từ phía các cổ đông, do đó giá vẫn trên đà giảm mạnh, xuống còn 29.000 đồng/CP.

Cổ phiếu ngành vận tải biển như: Vosco, Vinaship, Setco,.. không có giao dịch.

Cổ phiếu ngành Điện và khoáng sản vẫn đóng băng.

Định hướng

Một ngày buồn đối với thị trường OTC, hầu hết các mã CK đều giảm.

Theo tâm lý một số NĐT thì bây giờ họ vẫn chỉ ngồi chờ và nghe ngóng tin tức từ các cơ quan có thẩm quyền xem có biện pháp khắc phục và tăng trưởng thị trường hay không, mặc dù họ biết là có những CP rất tốt, giá thành rẻ, và tài chính họ vẫn còn nhưng tâm lý họ không vững vàng để đầu tư giai đoạn này.

Nhận định của một số nhà đầu tư chuyên nghiệp thì ngày mai có phiên điều chỉnh, tuy nhiên còn phụ thuộc vào tâm lý NĐT, họ phải vững vàng và quyết đoán trong quyết định mua đầu tư CP.

SỰ KIỆN - BÌNH LUẬN

Nhóm thông tin	Tin tức – Sự kiện	Bình luận
HOSE	<p>SC5: Thay đổi địa chỉ tin điện tử và địa chỉ Email Ngày 23/04/2008, Công ty Cổ phần Xây dựng Số 5 công bố thông tin về thay đổi trang thông tin điện tử và địa chỉ Email của Công ty. Như vậy, Website mới của công ty là www.sc5.vn hoặc www.sc5.com.vn (thay cho www.cc5.com.vn) và Email mới là sc5@sc5.vn (thay cho info@cc5.com.vn)</p>	
	<p>KHA: Kết quả giao dịch cổ phiếu của cổ đông nội bộ Căn cứ vào Công văn số 09/CV-KHM ngày 14/03/2008 của Công ty Cổ phần Xuất Nhập Khẩu Khánh Hội về việc thu hồi cổ phiếu của cổ đông là CBCNV trong Công ty nghi việc và phân phối cho các CBCNV khác. Tổng số lượng CP được chuyển nhượng: 2.967 CP. Thời gian thực hiện giao dịch: từ ngày 09/04/2008 đến 17/04/2008.</p>	
	<p>NHC: Nghị quyết Đại hội cổ đông thường niên 2008 Ngày 10/04/2008, Công ty cổ phần Gạch ngói Nhị Hiệp đã tiến hành họp Đại hội cổ đông thường niên 2008 tại Hội trường của công ty với tổng số phiếu có quyền biểu quyết có mặt tại đại hội là 926.260 CP, chiếm 65,007% tổng số CP có quyền biểu quyết. Đại hội đã thông qua các chỉ tiêu sản xuất kinh doanh năm 2008 như sau: Gạch các loại: 28.000.000 viên; Ngói các loại: 1.040.000 viên; Đá các loại: 290.000 m³; Giá trị sản xuất hữu hình: 24.852.070.000 VND; Doanh thu: 52.622.896.270 VND; Lợi nhuận trước thuế: 7.735.631.545 VND</p>	
	<p>TCM: Báo cáo thường niên 2007 Công ty Cổ phần Dệt may Thành Công công bố Báo cáo thường niên 2007. Doanh thu thuần đạt 1.057.276.652.812 đồng (bằng 77,72% kế hoạch). Lợi nhuận sau thuế đạt 74.251.350.889 đồng (bằng 132,59% kế hoạch).</p>	
	<p>DXP: Báo cáo thường niên 2007 Công ty Cổ phần Cảng Đoạn Xá công bố Báo cáo thường niên 2007. Doanh thu: 75.054.242.782 đồng, đạt 125% kế hoạch năm, tăng 35% so với thực hiện năm 2006. Lợi nhuận trước thuế TNDN: 15.312.383.368 đồng, đạt 139% kế hoạch năm, tăng 34% so với thực hiện năm 2006.</p>	
	<p>PET: Báo cáo thường niên 2007 Công ty Cổ phần Dịch vụ Tổng hợp Dầu khí công bố Báo cáo thường niên 2007. Doanh thu đạt 2.484 tỷ đồng (bằng 119% kế hoạch năm, bằng 335% so với thực hiện năm 2006). Lợi nhuận sau thuế đạt xấp xỉ 51 tỷ đồng (bằng 159% kế hoạch năm, bằng 849% so với thực hiện năm 2006). Nộp NSNN đạt 218 tỷ đồng (bằng 145% kế hoạch năm, bằng 742% so với thực hiện năm 2006). Tỷ suất LN/Vốn điều lệ bình quân đạt 19,14% (bằng 154% kế hoạch năm, bằng 742% so với thực hiện năm 2006). EPS: 1.914 đồng. Thu nhập bình quân đầu người thực hiện đạt 3,73 triệu đồng/người/tháng (bằng 110% kế hoạch năm, bằng 124% so với thực hiện năm 2006)</p>	
	<p>HDC: Nghị quyết Đại hội Đồng cổ đông thường niên 2008 Ngày 13/04/2008, Công ty Cổ phần Phát triển Nhà Bà Rịa Vũng Tàu đã tiến hành họp Đại hội cổ đông thường niên năm 2008 tại khách sạn Du Lịch Cao Su với tổng số cổ đông tham dự và người được ủy quyền đại diện cho 5.338.000 cổ phần, tương đương 66,24% tổng số cổ phần có quyền biểu quyết của công ty. Đại hội đã thống nhất kế hoạch SXKD năm 2008 với các chỉ tiêu sau: Giá trị sản lượng: 445 tỷ đồng; Giá trị đầu tư: 570 tỷ đồng; Doanh thu: 406 tỷ đồng; Lợi nhuận trước thuế: 52,7 tỷ đồng; Tỷ lệ chia cổ tức 2008: 19%</p>	
<p>VHC: Gia hạn thời gian nộp BCTC hợp nhất quý 1/2008 Ngày 23/04/2008, Sở GDCK TP.HCM đã nhận được công văn số 69/2008/CV.VH của Công ty Cổ phần Vĩnh</p>		

Hoàn về việc công ty sẽ gia hạn ngày công bố BCTC hợp nhất quý 1/2008 đến ngày 09/05/2008 do hiện nay vẫn chưa nhận được đầy đủ BCTC từ các công ty con.

TPC: Thông báo thời gian, địa điểm họp Đại hội cổ đông thường niên năm 2008

Công ty Cổ phần Nhựa Tân Đại Hưng thông báo về nội dung họp Đại hội cổ đông thường niên năm 2008. Thời gian: từ 8h ngày 17/05/2008, tại Nhà Hàng Khách sạn Tân Sơn Nhất, số 198-200 Hoàng Văn Thụ, Phường 9, Quận Phú Nhuận, TP.HCM.

VHC: Thông báo ngày đăng ký cuối cùng để trả cổ tức đợt 2/2007

Sở GDCK TP.HCM thông báo về ngày đăng ký cuối cùng để chi trả cổ tức đợt 2/2007 của Công ty Cổ phần Vĩnh Hoàn. Ngày giao dịch không hưởng quyền: 07/05/2008. Ngày đăng ký cuối cùng: 09/05/2008. Tỷ lệ cổ tức: 5%/mệnh giá (500 đồng/CP). Ngày trả cổ tức: 27/05/2008

FPC: Xin gia hạn nộp BCTC quý 1-2008

Ngày 24/04/2008, Sở GDCK TP.HCM đã nhận được công văn số 08/CV-FP/2008 của Công ty Cổ phần Full Power về việc công ty xin gia hạn ngày nộp BCTC hợp nhất quý 1/2008 đến ngày 05/05/2008 do phải hợp nhất số liệu nhiều công ty con

SHC: Giải trình kết quả hoạt động kinh doanh quý 1/2008

Công ty Cổ phần Hàng hải Sài Gòn giải trình kết quả hoạt động kinh doanh Quý 1/2008. Tổng doanh thu trong quý đạt trên 37 tỷ đồng. So với cùng kỳ năm 2007, doanh thu tăng 83%, lợi nhuận tăng 430%

FMC: Chấp thuận niêm yết bổ sung

Ngày 24/04/2008, Phó Tổng Giám đốc Lê Nhị Năng đã ký Quyết định chấp thuận cho Công ty Cổ phần Thực phẩm Sao Ta được niêm yết bổ sung cổ phiếu phát hành thêm với số lượng 1.000.000 với tổng giá trị niêm yết là 10.000.000.000 đồng

VFC: Thông báo ngày đăng ký cuối cùng cho việc chốt danh sách cổ đông.

Sở GDCK TP.HCM thông báo về ngày đăng ký cuối cùng cho việc chốt danh sách cổ đông. Ngày giao dịch không hưởng quyền: 12/05/2008. Ngày đăng ký cuối cùng: 14/05/2008 với mục đích là tạm ứng cổ tức năm 2007. Thời gian thực hiện: 30/06/2008

MCV: Thông báo ngày đăng ký cuối cùng để trả cổ tức năm 2007

Sở GDCK TP.HCM thông báo về ngày đăng ký cuối cùng để trả cổ tức năm 2007. Ngày giao dịch không hưởng quyền: 07/05/2008. Ngày đăng ký cuối cùng: 09/05/2008 với lý do là chi trả cổ tức bằng tiền mặt năm 2007. Tỷ lệ chi trả cổ tức: 12%/mệnh giá (1.200 đồng/CP). Ngày chi trả cổ tức: 26/05/2008

TRI: Nghị quyết Đại hội Cổ đông thường niên 2008

Ngày 18/04/2008, Đại hội Cổ đông thường niên 2008 của Công ty Cổ phần Nước Giải khát Sài Gòn – TRIBECO đã được tổ chức với sự tham dự của 43 cổ đông, đại diện cho 69,85% số lượng cổ phần có quyền biểu quyết.

VFC: Báo cáo thường niên 2007

Công ty Cổ phần Vinafco công bố Báo cáo thường niên 2007. Doanh thu thuần đạt 594.513.938 đồng (bằng 87,76% kế hoạch năm, bằng 173,12% so với thực hiện năm 2006). Lợi nhuận sau thuế đạt 16.237.687 (bằng 113,07% kế hoạch năm, bằng 124,30% so với thực hiện năm 2006)

TRC: Báo cáo thường niên 2007

Công ty Cổ phần Cao su Tây Ninh công bố Báo cáo thường niên 2007. Sản lượng khai thác đạt 13.643 tấn (vượt kế hoạch 100,03%). Năng suất bình quân đạt 2,350 tấn/ha. Doanh thu bán hàng và cung cấp dịch vụ đạt 514,36 tỷ đồng. Lợi nhuận gộp về bán hàng và cung cấp dịch vụ đạt được trên 177,446 tỷ đồng, trong đó doanh thu từ các hoạt động tài chính trên 4,4 tỷ đồng. Lợi nhuận sau thuế là 177,445 tỷ đồng. Lãi cơ bản trên cổ phiếu là 5.915 tỷ đồng. Mức lương bình quân đạt 6,5 triệu đồng/người/tháng

HASTC

SVC: Báo cáo tài chính tóm tắt quý I năm 2008

Công ty cổ phần dịch vụ tổng hợp Sài Gòn thông báo báo cáo tài chính quý I năm 2008. Trong đó, doanh thu bán hàng và cung cấp dịch vụ đạt 526 tỷ đồng tăng 151% so với cùng kỳ năm 2007. Tuy nhiên lợi nhuận sau thuế quý I năm 2008 đạt 2,5 tỷ đồng giảm 75% so với lợi nhuận đạt được cùng kỳ năm 2007.

SCJ: Báo cáo tài chính quý I năm 2008

Công ty cổ phần xi măng Sài Sơn thông báo báo cáo tài chính quý I năm 2008. Doanh thu bán hàng và cung cấp dịch vụ đạt 52,6 tỷ đồng, trong đó lợi nhuận trước thuế TNDN đạt trên 8 tỷ đồng.

HEV: Báo cáo thường niên năm 2007

Công ty Cổ phần Sách Đại học – Dạy nghề thông báo báo cáo thường niên năm 2007. Trong đó, doanh thu bán hàng và cung cấp dịch vụ đạt trên 30 tỷ đồng, lợi nhuận sau thuế thu nhập doanh nghiệp đạt trên 2 tỷ đồng.

DCS: Báo cáo thường niên năm 2007

Công ty Cổ phần Đại Châu đã thông qua kế hoạch phương án phát hành cổ phiếu tăng vốn điều lệ Công ty theo hình thức phát hành riêng lẻ từ 8,1 tỷ lên mức 20 tỷ đồng. Trong năm 2008, Công ty dự tính tiếp tục tăng vốn điều lệ từ 20.000.000.000 đồng lên 50.000.000.000 đồng bằng việc phát hành thêm cổ phiếu để tài trợ cho dự án phát triển nhà máy sản xuất gỗ tại Vĩnh Phúc.

HTP: Báo cáo thường niên năm 2007

Công ty Cổ phần In Sách Giáo khoa Hòa Phát thông báo Báo cáo thường niên năm 2007 với kết quả hoạt động SXKD như sau: Doanh thu đạt 27.018 triệu đồng đạt 103,5 % so với kế hoạch, lợi nhuận đạt 2.182 triệu đồng đạt 71,1 % so với kế hoạch.

TXM: Báo cáo thường niên năm 2007

Công ty cổ phần Thạch cao Xi măng thông báo Báo cáo thường niên năm 2007. Trong đó doanh thu trong năm 2007 công ty đạt được trên 353 tỷ đồng, lợi nhuận đạt trên 8 tỷ đồng. Công ty phấn đấu hoàn thành kế hoạch lợi nhuận năm 2008 và cổ tức 2008 do Nghị quyết đại hội cổ đông đề ra.

SCJ: Báo cáo thường niên năm 2007

Công ty cổ phần xi măng Sài Sơn thông báo Báo cáo thường niên năm 2007. Hiện nay công ty đang xây dựng hoàn chỉnh các dự án đầu tư nhà máy xi măng Nam sơn giai đoạn I công suất 1.000 tấn clinker/ngày tại Xã Nam Phương Tiến huyện Chương mỹ tỉnh Hà tây.

VMC: Báo cáo thường niên năm 2007

Công ty cổ phần cơ giới Lắp máy và Xây dựng – VIMECO thông báo Báo cáo thường niên năm 2007. Trong đó doanh thu đạt 563,2 tỷ đồng đạt 110% kế hoạch, lợi nhuận sau thuế đạt trên 19 tỷ đồng đạt 106,31% so với kế hoạch đề ra.

HJS: Báo cáo tài chính năm 2007

Công ty cổ phần thủy điện Nậm Mu thông báo Báo cáo tài chính năm 2007, trong đó doanh thu thuần đạt 35,6 tỷ đồng, lợi nhuận sau thuế TNDN đạt trên 7 tỷ đồng.

SRA: Báo cáo tài chính năm 2007

Công ty cổ phần Sara Việt Nam thông báo Báo cáo tài chính năm 2007, trong đó doanh thu bán hàng và cung cấp dịch vụ đạt trên 7,2 tỷ đồng. Lợi nhuận sau TTNDN đạt trên 2,1 tỷ đồng.

PTC: Báo cáo tài chính tóm tắt năm 2007

Công ty cổ phần đầu tư và xây dựng Bưu điện thông báo Báo cáo tài chính tóm tắt năm 2007, trong đó doanh thu bán hàng và cung cấp dịch vụ đạt 547 tỷ đồng. Lợi nhuận sau thuế TNDN đạt 24,3 tỷ đồng.

VC7: Báo cáo tài chính quý I năm 2008

Công ty cổ phần VINACONEX 7 thông báo Báo cáo tài chính quý I năm 2008. Trong đó doanh thu thuần đạt trên 31,7 tỷ đồng, lợi nhuận sau thuế TNDN đạt 1,5 tỷ đồng.

	<p>QNC: Báo cáo tài chính quý I năm 2008</p> <p>Công ty cổ phần Xi măng và Xây dựng Quảng Ninh thông báo Báo cáo tài chính quý I năm 2008. Theo đó doanh thu đạt trên 168 tỷ đồng, lợi nhuận sau thuế TNDN đạt 14,8 tỷ đồng.</p>	
	<p>S91: Thông báo Nghị quyết ĐHĐCĐ thường niên năm 2008</p> <p>Công ty cổ phần Sông Đà 901 thông báo nghị quyết ĐHĐCĐ thường niên năm 2008 với nội dung thông qua kế hoạch SXKD năm 2008, thông qua báo cáo hoạt động của HĐQT và thù lao của HĐQT, BKS công ty.</p>	
CƠ QUAN KHÁC	<p>“Ông lớn” đầu tư: Hàng chục nghìn tỷ đồng bất ổn</p> <p>Tính đến cuối năm 2007, theo số liệu thống kê chưa đầy đủ của Ban Đổi mới và Phát triển doanh nghiệp, số tiền mà các tập đoàn, tổng công ty nhà nước rót cho đầu tư tài chính, chứng khoán, bất động sản, ngân hàng,... lên tới trên 15.000 tỷ đồng. Còn theo Bộ Tài chính thì con số này lên đến hơn 23.000 tỷ đồng, tiêu biểu là Vinashin: 3.323 tỷ đồng (bằng 1,1 lần vốn chủ sở hữu). Nhiều tập đoàn, tổng công ty có hệ số “vay nợ/vốn chủ sở hữu” quá cao như Tổng công ty Xây dựng công trình giao thông 5 là 42 lần, Tổng công ty xây dựng công trình giao thông 1 là 22,5 lần, Vinashin là 21,8 lần, Lilama 21,5 là lần,...</p> <p>(Nguồn: vneconomy.vn)</p>	<p><i>Mặc dù hoạt động đầu tư vào lĩnh vực tài chính của các tập đoàn được giải thích là nhằm mục tiêu thu lợi nhuận ngắn hạn phục vụ cho mục tiêu dài hạn. Thực tế nhiều doanh nghiệp đã sử dụng vốn vay để đầu tư vào những lĩnh vực nhạy cảm có độ rủi ro cao, sẽ tạo ra tính bất ổn đối với nguồn vốn đảm bảo cho các hoạt động chính. Trong bối cảnh hiện nay, khi thị trường tài chính gặp khó khăn thì giá trị đầu tư của các doanh nghiệp sẽ khó được bảo đảm.</i></p>
	<p>4 tháng đầu năm: thu hút gần 7,6 tỷ USD vốn FDI</p> <p>Theo cục Đầu tư nước ngoài, Bộ kế hoạch và Đầu tư, 4 tháng đầu năm nay đã có thêm gần 7,6 tỷ USD vốn đầu tư nước ngoài vào Việt Nam, tăng 41% so với cùng kỳ năm trước. 89,9% tổng vốn đầu tư (6,5 tỷ USD) dành cho lĩnh vực dịch vụ, trong đó chiếm tỷ lệ cao nhất là các dự án kinh doanh bất động sản, khách sạn; 8,9% vốn đầu tư vào lĩnh vực công nghiệp; số còn lại thuộc lĩnh vực nông-lâm-ngư nghiệp. Các nước và vùng lãnh thổ đầu tư nhiều nhất: B.V.Islands: 2,09 tỷ USD, Hoa Kỳ: 1,31 tỷ USD, Malaixia: 1,3 tỷ USD.</p> <p>(Nguồn: TTX)</p>	<p><i>Việt Nam vẫn là điểm đến của dòng vốn FDI tuy nhiên phần lớn nguồn vốn đầu tư lại tập trung vào các dự án bất động sản và khách sạn làm mất cân đối mạnh trong cơ cấu đầu tư của dòng vốn này cũng như đối với nền kinh tế nói chung.</i></p>
OTC	<p>Thị trường OTC sắp được... “giải bí”</p> <p>Ông Nguyễn Vũ Quang Trung – Phó giám đốc TTGDCK Hà Nội cho biết: “Thị trường OTC hiện đang rất... bí. Nếu không cởi nhanh thì sẽ không tạo được tính thanh khoản cho thị trường. Hiện tại mọi công việc chuẩn bị đã sẵn sàng...”.</p> <p>Theo ông Nguyễn Vũ Quang Trung, tính thanh khoản kém, giá cổ phiếu rớt không biên độ, hơn một năm “đóng băng” với hàng chục ngàn tỷ đồng bị “chôn chân” tại chỗ, chưa bao giờ các nhà đầu tư trên thị trường OTC lại xót ruột nhìn tiền của mình “chết” như bây giờ.</p> <p>Cũng vì điều đó mà sau một thời gian vận hành thử, UBCKNN đang đặt mục tiêu tháng 6/2008 tới đây, sẽ chính thức đưa một số cổ phiếu OTC “lên” sàn đăng ký giao dịch.</p> <p>Về mặt văn bản, Đề án hoạt động thị trường do TTGDCK Hà Nội trình đã được UBCKNN chính thức thông qua, đang được Bộ Tài chính xem xét và sau đó xin ý kiến của Thủ tướng.</p> <p>Ông Trung cho biết thêm, theo danh sách quy hoạch của UBCKNN, đợt đầu sẽ có khoảng 40 doanh nghiệp trong lĩnh vực tài chính, ngân hàng, bảo hiểm được “lên sàn”.</p> <p>DN muốn tham gia vào đợt 1 này gần như không phải đáp ứng điều kiện gì ngoài việc phải có dịch vụ quản lý số cổ đông tốt, nắm được tình hình cổ đông, đưa vào lưu ký nhanh và đưa vào hệ thống để sẵn sàng giao dịch. Biên độ điều chỉnh giá lên xuống sẽ là 20%”.</p> <p>(Nguồn: TP, 24/4)</p>	

Vietcombank: quý I/2008 lợi nhuận là 900 tỷ, đạt 26,6% kế hoạch năm

Ngân hàng Ngoại thương Việt Nam - Vietcombank vừa cho biết kết quả kinh doanh quý I năm 2008 của Ngân hàng.

Theo đó, tính đến ngày 31/3/2008, tổng nguồn vốn của Vietcombank đạt 195.587 tỷ đồng; dư nợ tín dụng là 105.562 tỷ đồng, tăng 10,1% so với cuối tháng 12/2007; nợ quá chiếm tỷ lệ 1,4% trong tổng dư nợ, lợi nhuận sau thuế ước khoảng trên 900 tỷ đồng, bằng 26,6% kế hoạch năm.

Về hoạt động thanh toán xuất nhập khẩu, doanh số thanh toán xuất nhập khẩu quý I/2008 của Vietcombank đạt 8.428 triệu USD, tăng 32,3% so với cùng kỳ năm 2007 và hoàn thành 24,9% kế hoạch năm 2008, chiếm 25,2% thị phần xuất nhập khẩu cả nước.

Về hoạt động thẻ, đến hết quý I/2008, Ngân hàng đã phát hành thêm 5.365 thẻ tín dụng quốc tế, 242.687 thẻ connect 24, 12.197 thẻ MTV và Visa debit. Doanh số thanh toán thẻ tín dụng quốc tế là 174 triệu USD, đạt 32,5% kế hoạch. Doanh số sử dụng thẻ tín dụng do Ngân hàng phát hành đạt 484 tỷ đồng, đạt 12,7% kế hoạch.

Về kinh doanh ngoại tệ, tổng số ngoại tệ mua bán đạt trên 7 tỷ USD, tăng 36% so với cùng kỳ năm ngoái, trong đó doanh số mua vào 3.481 triệu USD, tăng 34% và doanh số bán ra đạt 3.551 triệu USD tăng ở mức 38%. Ngoại tệ bán phục vụ nhu cầu nhập khẩu xăng dầu đạt 504 triệu USD so với 399 triệu USD bán ra cùng kỳ năm trước.

Trong năm 2008, mục tiêu của Vietcombank đảm bảo dư nợ tín dụng dự kiến ở mức dưới 30%, duy trì tỷ lệ nợ xấu tối đa 2,6%, trích lập dự phòng rủi ro vào chi phí ở mức 905 tỷ đồng, huy động vốn từ nền kinh tế dự kiến đạt 158.861 tỷ đồng, vốn điều lệ là 15.000 tỷ đồng.

Dự kiến năm 2008, thu nhập từ lãi đạt 4.537 tỷ đồng (tăng 13,94% so với năm 2007), thu nhập dịch vụ và hoạt động khác dự kiến đạt 2.339 tỷ đồng (tăng 6,97% so với năm 2007), lợi nhuận hợp nhất của cả hệ thống ước đạt 3.383 tỷ đồng.

(Theo : ATPvietnam.com)

Thanh tra cổ phần hóa 3 Tổng Công ty

HanoiNet- Thanh tra Chính phủ vừa công bố quyết định thanh tra việc cổ phần hóa ở ba doanh nghiệp

Đó là Tổng Công ty cổ phần Xuất nhập khẩu và Xây dựng Việt Nam (Vinaconex, Bộ Xây dựng), Tổng Công ty Thiết bị điện (Bộ Công thương) và Công ty cổ phần Thiết bị giáo dục I (Bộ GD&ĐT).

Thanh tra Chính phủ sẽ tập trung làm rõ các nội dung như mua bán cổ phần, phân bổ cổ phần và sử dụng, quản lý tiền bán cổ phần thuộc sở hữu nhà nước sau khi cổ phần hóa.

Giá dầu

Nguyên nhân giá dầ

Giá dầu thô ngọt nhẹ giao tháng 6/2008 tại New York đêm qua đóng cửa ở mức 118,3 USD/thùng, giảm 0,77 USD/thùng so với mức giá chốt phiên liền trước. Giá dầu thô Brent tại thị trường London cũng giảm 0,46 USD/thùng, còn 116 USD/thùng.

		<p><i>có tác động ngay lập tức làm vàng giảm giá.</i></p>
THỊ TRƯỜNG CHỨNG KHOÁN THẾ GIỚI	<p>Thị trường chứng khoán Mỹ</p> <p>Phiên giao dịch ngày 23/04/2008 chứng khoán mỹ có phiên tăng điểm mạnh mẽ sau 2 phiên đầu tuần giảm liên tiếp. Cụ thể:</p> <p>Cụ thể, chỉ số công nghiệp Dow Jones tăng 42,99 điểm, tương đương 0,34%, đóng cửa ở mức 12.763,22.</p> <p>Chỉ số Nasdaq tăng 28,27 điểm, tương ứng với 1,19%, đóng ở mức 2.405,21. Cuối cùng, chỉ số S&P 500 tăng 3,99 điểm, tương 0,29%, đóng cửa ở mức 1.379,93.</p>	<p><i>Rõ ràng việc 1 số tập đoàn lớn công bố thông tin kinh doanh khả quan vừa qua đã ảnh hưởng tốt tới thị trường. Cụ thể:</i></p> <p><i>Hãng vận tải đường biển lớn nhất thế giới, UPS vừa thông báo lợi nhuận của họ trong quý 1/2008. Theo đó, lợi nhuận của hãng này đạt 87 cent/cổ phiếu, bằng với con số mà giới phân tích đã đưa ra trước đó.</i></p> <p><i>Tập đoàn Boeing cũng mới công bố mức lợi nhuận quý 1/2008, theo hãng này, lợi nhuận quý 1/2008 của họ đạt 1,2 tỷ USD, tương đương với 1,62 USD/cổ phiếu. Như vậy so với quý 1/2007, lợi nhuận trên mỗi cổ phiếu của Boeing năm nay tăng 49 cent.</i></p>
	<p>Thị trường chứng khoán Châu Âu</p> <p>Tính tới thời điểm 17h30 ngày 24/04 hầu hết các chỉ số chứng khoán chính của Châu Âu đều giảm điểm. Cụ thể:</p> <p>Chỉ số FTSE 100 của Anh giảm 111,05 điểm (1,83%) đứng ở mức 5.969,7 điểm. Chỉ số CAC 40 của Pháp giảm 66,02 điểm (1,35%) đứng ở mức 4.878,92 điểm.</p> <p>Chỉ số DAX của Đức giảm 46,58 điểm (0,68%) đứng ở mức 6743,28 điểm</p>	<p><i>Nguyên nhân giảm điểm của hầu hết các chỉ số chứng khoán Châu Âu chủ yếu là do kết quả kinh doanh không mấy thuận lợi của các tập đoàn lớn. Và một số lo ngại về tình hình kinh tế toàn cầu tiếp tục suy thoái.</i></p>
	<p>Chứng khoán Châu Á</p> <p>Tính tới thời điểm 17h45 phút ngày 24/04 hầu hết các chỉ số chính của Châu Á đều giảm, chỉ có các chỉ số của Trung Quốc và Hồng Kông là tiếp tục tăng. Cụ thể:</p> <p>Chỉ số Shanghai Trung Quốc tăng 304,7 điểm (9,295) đứng ở mức 3.583,05 điểm. Chỉ số Hang Seng Hồng Kông tăng 391,54 điểm (1,55%) đứng ở mức 25.680,78 điểm</p> <p>Các chỉ số KOSPI của Hàn Quốc giảm 0/08%, NIKKEI 225 của Nhật giảm 0,28%.</p>	<p><i>Sự đi lên của chỉ số chứng khoán Trung Quốc tiếp tục được cho là hiệu ứng từ sau các động thái mạnh tay của chính phủ nước này nhằm vực dậy thị trường chứng khoán nước này (giảm thuế thu nhập từ chứng khoán, hạn chế bán tháo...)</i></p>

TÂM ĐIỂM**BẤT NGỜ CỔ PHIẾU ACB**

Hôm nay, phiên giao dịch ngày 24/04/2008 thị trường chứng khoán Việt Nam lại có một phiên giảm điểm khi cả hai chỉ số VN-index và Hasc-index tiếp tục xu thế đi xuống. Tuy nhiên, khác với mọi ngày tại trung tâm giao dịch chứng khoán Hà Nội đã chứng kiến hiện tượng đảo chiều ngoạn mục trong khoảnh khắc của chỉ số Hasc-index mà nguyên nhân chủ yếu là sự trở dậy bất ngờ của cổ phiếu ACB.

Ngay từ đầu phiên giao dịch một lượng lớn các lệnh bán được đưa vào hệ thống trong khi lệnh mua thì thưa thớt báo hiệu cho 1 phiên giao dịch âm ảm tiếp theo của thị trường. Có lẽ sẽ không có gì đáng nói nếu diễn biến thị trường cứ diễn ra như vậy mà không có hiện tượng của ACB hôm nay.

Tính tới thời điểm trước 9h20 phút mã CP ACB vẫn còn dư bán gần 300 ngàn CP với giá sàn, tuy nhiên tới thời điểm hơn 9h20 phút các lệnh mua ACB với khối lượng rất lớn đã vét sạch lượng dư bán giá sàn. Tiếp tục đà thắng thế phe mua liên tục áp đảo phe bán ở các mức giá khác (ngày càng tăng) đẩy giá ACB tăng mạnh đạt tới sát giá trần đứng ở mức 84.400đ/CP (giá trần là 84.800đ/CP) với khối lượng khớp lệnh tăng mạnh đạt hơn 330 ngàn CP. Sự trở dậy đầy bất ngờ và mạnh mẽ của ACB đã kéo theo sự đảo chiều ngoạn mục chỉ số Hasc-index, chỉ số này liên tục tăng lên và có thời điểm đã tăng hơn 1,6 điểm so với thời điểm mở cửa thị trường. Có thể nói đây là hiện tượng khá thú vị đối với đa số các nhà đầu tư và có lẽ đã không ít nhà đầu tư đã tin vào 1 phiên đảo chiều thật sự trong ngày giao dịch hôm nay. Tuy nhiên thực tế đã không chiều lòng người.

“Niềm vui ngắn chẳng tày gang” là câu khá phù hợp để phản ánh hiện tượng ACB hôm nay. Nói như vậy bởi chỉ với sự “lóa sáng” trong gang tấc của ACB đã không đủ lực để chống lại xu thế đi xuống của thị trường. Chỉ không lâu sau sự vụt sáng bất ngờ đó, một lượng lớn các lệnh bán ACB được đổ vào hệ thống đã kéo giá CP này xuống, trở lại xu thế giảm ban đầu. Kết thúc ngày giao dịch CP ACB giảm xuống sát giá sàn, đứng ở mức 80.800đ/CP (giá sàn là 80.000đ/CP) với khối lượng giao dịch hơn 540 ngàn CP (tăng gấp đôi so với phiên trước đó). Kết cục tương tự cũng diễn ra với chỉ số Hasc-index, kết thúc giao dịch chỉ số này giảm 2,33 điểm (1,37%) đứng ở mức 168,07 điểm. Diễn biến này một lần nữa khẳng định sự ảnh hưởng mang tính dẫn dắt thị trường của ACB đối với Hasc-index.

Một số thông tin về CP ACB

ACB là cổ phiếu của ngân hàng thương mại cổ phần Á Châu, là ngân hàng có tổng tài sản lớn thứ 2 trong khối ngân hàng TMCP và đứng thứ 6 trong toàn ngành với vốn điều lệ hiện nay là hơn 2.600 tỷ đồng. Nằm trong Top 100 thương hiệu mạnh Việt Nam, là ngân hàng đầu tiên và duy nhất của Việt Nam trong một năm (2006) nhận 3 giải thưởng quốc tế danh giá do tạp chí The Banker thuộc tập đoàn Financial Times, The Asian Banker và EuroMoney trao tặng.

ACB có tốc độ tăng trưởng cao và bền vững đạt gấp 2-2.5 lần tốc độ tăng trưởng của ngành trong 3 năm liền (gần đây). ACB đang cung cấp cho khách hàng hơn 200 sản phẩm cơ bản, đang quản lý trên 413.000 TK khách hàng cá nhân, trên 19.000 TK của khách hàng doanh nghiệp.

Cổ phiếu ACB niêm yết trên Hasc vào ngày 21/11/2006, và kể từ khi niêm yết CP ACB đã được coi là một Blue-chip có ảnh hưởng mạnh mẽ tới diễn biến chung của sàn Hà Nội do thu hút sự quan tâm của hầu hết các nhà đầu tư cả trong và ngoài nước. Một điều đáng chú ý là trong 11 phiên giao dịch gần đây ACB đã giảm tới 10 phiên và chỉ có 1 phiên tăng, phản ánh khá sát với tình hình chung của thị trường trong thời gian qua.

DỰ ĐOÁN PHIÊN GIAO DỊCH KẾ TIẾP

Những thông tin hỗ trợ thị trường như mức tăng CPI trong tháng 4 đã giảm nhiều so với ba tháng đầu năm dường như chưa đủ mạnh đỡ TTCK. Điểm nổi bật nhất trong phiên giao dịch ngày hôm nay là vào đầu phiên 2 khi chỉ trong một thời gian rất ngắn hơn một triệu STB dư bán giá sàn đã bị vét sạch (một hiện tượng tương tự cũng đã xảy ra trên sàn HASTC ở cổ phiếu ACB). Thị trường tưởng chừng như có thể đảo chiều sau diễn biến đó tuy nhiên một lượng cung rất lớn đã xuất hiện ở cổ phiếu STB và tiếp tục đẩy giá cổ phiếu này quay trở lại mức giá sàn. Phiên giao dịch ngày hôm nay lượng cung vẫn tiếp tục lấn át lượng

cầu đặc biệt ở một số mã dẫn dắt thị trường như STB, SSI,.. . Khối lượng giao dịch và giá trị giao dịch vẫn tiếp tục ở mức khá thấp trên cả hai sàn HOSE và HASTC. Đây cũng là phiên thứ 4 liên tiếp chỉ số VN-Index tiếp tục mất điểm. Ngày hôm nay, Bộ trưởng Bộ Tài chính Vũ Văn Ninh chủ trì một cuộc họp quan trọng và toàn diện, liên quan đến việc phát triển TTCK trong thời gian tới. Chúng tôi hy vọng rằng cuộc họp sẽ đưa ra được những quyết định quan trọng nhằm vẫn hồi được xu thế suy giảm của TTCK hiện nay.

KHUYẾN NGHỊ

Trong bối cảnh hiện tại, chúng tôi khuyến nghị nhà đầu tư nên lựa chọn cổ phiếu các công ty ngành lương thực, thực phẩm, sản xuất hàng tiêu dùng thiết yếu, nguyên nhiên vật liệu, khoáng sản và năng lượng. Đồng thời hạn chế đầu tư vào các cổ phiếu có liên quan nhiều đến ngành tài chính và bất động sản. Tuy nhiên nhà đầu tư cần nghiên cứu thêm

kết quả sản xuất kinh doanh của các công ty niêm yết trong quý I và kế hoạch sản xuất kinh doanh trong thời gian tới để đưa ra quyết định đầu tư tốt nhất. Vẫn như các bản tin lần trước, chúng tôi khuyến nghị NĐT nên hạn chế tối đa việc đầu cơ ngắn hạn vì những rủi ro trong thời gian sắp tới hiện vẫn còn rất lớn.

GÓC TRAO ĐỔI

CHỈ SỐ EPS (Earning Per Share)

Để ra quyết định đầu tư, tiếp tục nắm giữ hay không nắm giữ CP ngoài việc phụ thuộc vào xu hướng chung của thị trường thì nghiên cứu tiềm năng của DN là nhiệm vụ không thể thiếu. Một trong những chỉ báo quan trọng là hệ số lợi nhuận trên mỗi cổ phần (EPS). Tuy nhiên, đằng sau chỉ số này có nhiều vấn đề mang tính đặc thù của DN cũng như của văn hoá kinh doanh.

Đây là chỉ số cung cấp thông tin về thu nhập định kỳ của mỗi cổ phần thông thường sau khi lấy lợi nhuận của Công ty trừ đi các khoản thuế lợi tức, cổ tức cho các cổ phần ưu đãi. Chỉ số EPS được tính bằng cách lấy lợi nhuận của doanh nghiệp (sau khi đã trừ đi thuế thu nhập và cổ tức ưu đãi) chia cho tổng số cổ phần mà doanh nghiệp đó phát hành.

EPS có thể hiểu đơn giản là một chỉ số nhằm đánh giá bản thân công ty tạo khả năng sinh lời từ đồng vốn của cổ đông đáng góp. Đây là chỉ số đánh giá trực tiếp phản ánh hoàn toàn nội tại của công ty về khả năng tạo ra lợi nhuận ròng (lợi nhuận có thể dùng chi trả cho cổ đông) trên một cổ phần mà cổ đông đóng góp vốn chứ không từ việc lên hay

xuống giá cổ phiếu công ty trên thị trường chứng khoán. Chỉ số EPS càng cao thì công ty tạo ra lợi nhuận cổ đông càng lớn và ngược lại. Ví dụ, nếu đạt 5.000 đồng trên một cổ phần thì điều đó có nghĩa là công ty tạo ra lợi nhuận là 50% trên vốn góp cổ đông (mệnh giá một cổ phần là 10.000 đồng).

Hiện các bản tin hàng ngày của 2 TTGDCK Hà Nội và TPHCM đều công bố chỉ số EPS của từng CP. Chỉ số này nên được xem xét trong một giai đoạn nhất định để đánh giá xu hướng ổn định và mức độ tăng trưởng, qua đó thấy được hiệu quả quá trình hoạt động của DN.

PHỤ L

TOP KLGD NHIỀU NHẤT

MCK	% +/-	KLGD	%KLGD
STB	-1,9%	1.997.750	29,3%
DPM	2,0%	765.670	11,2%
PPC	-1,8%	303.760	4,5%
VFMVF1	-1,4%	291.430	4,3%
SBT	-1,4%	232.310	3,4%
SSI	-1,9%	198.800	2,9%
ITA	1,5%	139.630	2,0%
HPG	-1,6%	138.950	2,0%
VID	-1,4%	118.060	1,7%
VSH	-1,7%	112.340	1,6%

THỐNG KÊ GIAO DỊCH HÀ NỘI

	24/04/08	so với 23/04/08		so với 5 phiên trước	
		Chênh lệch	% thay đổi	Chênh lệch	% thay đổi
KLGD (CK)	4.778.600	2.845.700	147%	1.161.840	32%
GTGD (đồng)	189.832.470.000	114.982.450.000	154%	41.371.400.000	28%
KL Đặt Mua	6.127.800	3.602.800	143%	686.520	13%
KL Chào Bán	8.526.600	1.734.400	26%	2.154.980	34%
Dư Mua	1.349.200	757.100	128%	475.320	-26%
Dư Bán	3.748.000	1.111.300	-23%	993.140	36%
KLNN MUA	18.800	42.200	-69%	128.560	-87%
KLNN BAN	39.400	24.200	159%	2.340	6%
GT NN MUA	682.480.000	1.304.910.000	-66%	5.021.914.000	-88%
GT NN BAN	1.715.300.000	1.178.980.000	220%	298.478.000	21%

TOP TĂNG

CK	Giá	Thay đổi	%Thay đổi
MIC	87,4	2,5	2,9
DAC	29,7	0,8	2,8
TJC	21,2	0,5	2,4
BHV	26,9	0,6	2,3
LBE	24,0	0,5	2,1

TOP GIẢM

CK	Giá	Thay đổi	%Thay đổi
SDA	52	1,60	2,99
MCO	19,6	0,60	2,97
ILC	42,6	1,30	2,96
S96	32,9	1,00	2,95
LUT	23	0,70	2,95

TOP KLGD

CK	Giá	%Thay đổi	KL
PVS	43,5	2,3	582.900
ACB	80,8	1,9	542.700
KLS	23,2	2,5	396.600
PAN	40,1	2,0	215.600
HPC	32,6	1,8	201.500

TOP GD của NĐTNN

MCK	KL Mua	MCK	KL Bán	MCK	Chênh lệch Mua – Bán lớn nhất
VNR	9.600	NVC	10.000	DBC	4.000
DBC	4.000	NBC	6.500	HNM	1.100
HNM	1.100	HPC	5.700	S99	700
NBC	900	STP	4.500	PVI	600
S99	700	BVS	4.400	DTC	300

BẢNG GIÁ OTC

Ngày	Tên công ty	Mã GD	Giá TC	Thay đổi	Ghi chú
24/04/08	NH Đại Á	DAB	19	0	Khối các Ngân hàng TMCP
24/04/08	NH An Bình	ABB	13,5	0	
24/04/08	NH Sài Gòn - HN	SHB	13,7	0	
24/04/08	NH Quân Đội	MB	25,6	-0,4	
24/04/08	NH Nhà Hà Nội	HBB	19	-1	
24/04/08	NH Xuất nhập khẩu	EIB	34,5	-1	
24/04/08	NH Hàng hải	MSB	17,6	-0,4	
24/04/08	NH Phương Nam	PNB	18	0	
24/04/08	NH Ngoài quốc doanh	VPB	17,1	-0,6	
24/04/08	NH Dầu khí toàn cầu	GB	12	0	
24/04/08	NH Ngoại Thương	VCB	50	-1	
24/04/08	Nh Quốc Tế	VIB	19,5	-0,5	
24/04/08	NH Kỹ Thương	TCB	35	-1	
24/04/08	Tổng công ty Bảo Việt	BAOVIET	36	0	Tài chính, Bảo hiểm, Cty chứng khoán
24/04/08	Tập đoàn tài chính DK	PVFC	28	-2	
24/04/08	Trái phiếu SSI	SSI	19	-3	
24/04/08	Chứng khoán Việt Nam	VNS	13	0	
24/04/08	Chứng khoán Đại Việt	DVS	12	0	
24/04/08	Tập đoàn Hoàng Anh GL	HAGL	173	-3	Ngành xây dựng, Bất động sản
24/04/08	Quốc Cường Gia Lai	QCGL	467	-1	
24/04/08	Tổng công ty xây dựng VN	VINACONEX	29	-0,7	
24/04/08	Công ty kinh doanh nhà HCM	INTRESCO	37	0	
24/04/08	Tổng công ty xây dựng Licogi16	LICOGI16	42	0	
24/04/08	Công ty Địa ốc Sài Gòn	SACOMREAL	43	0	
24/04/08	Công ty xây dựng Sao Mai AG	SMCC	47	0	
24/04/08	Công ty Vận tải Biển 3	VINASHIP	48	0	Ngành vận tải biển
24/04/08	Vận tải biển Bắc	NOSCO	25	-2	
24/04/08	Công ty Container Sài Gòn	VICONSHIPS	37	0	
24/04/08	Công ty Vận tải biển VN	VOSCO	21,5	0,5	

KHUYẾN CÁO

Bản báo cáo này được thực hiện độc lập, khách quan bởi Phòng Phân tích - Công ty Cổ phần Chứng khoán Eurocapital dựa trên những nguồn thông tin tin cậy. Tuy nhiên, chúng tôi không đảm bảo rằng mọi thông tin và dữ liệu được sử dụng trong báo cáo này đã hoàn toàn đầy đủ và chính xác. Những ý kiến trong bản báo cáo nào chỉ mang tính tham khảo, chúng tôi không chịu bất kỳ một trách nhiệm nào đối với những kết quả từ việc sử dụng toàn bộ hoặc một phần nội dung của bản báo cáo để kinh doanh.

Bản báo cáo này được giữ bản quyền và là tài sản của Công ty Cổ phần Chứng khoán Eurocapital, không được dùng để bán. Xin vui lòng ghi rõ nguồn khi trích dẫn các thông tin trong báo cáo này.

Mọi thắc mắc và ý kiến đóng góp xin liên hệ:

Công ty Cổ phần Chứng khoán Eurocapital

Địa chỉ: Tầng 2, tòa nhà Thành Công, 25 Láng Hạ, Hà Nội

Điện thoại: +844.514.4444 ext 401

Email: contact@eurocapital.vn