

2008

BẢN TIN

THỊ TRƯỜNG CHỨNG KHOÁN

NGÀY 07/05/2008

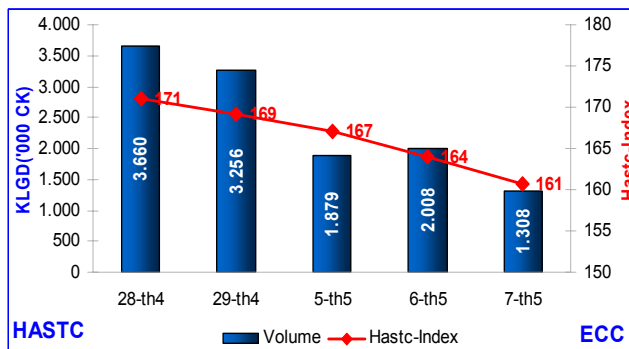
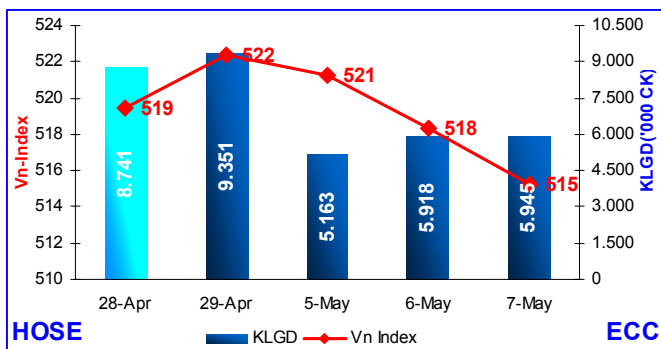
DIỄN BIẾN GIAO DỊCH TRONG NGÀY	Trang 2
TIN TỨC - SỰ KIẾN – BÌNH LUẬN	Trang 6
TÂM ĐIỂM THỊ TRƯỜNG TRONG NGÀY	Trang 12
DỰ ĐOÁN PHIÊN GIAO DỊCH KẾ TIẾP	Trang 13
KIẾN NGHỊ	Trang 13
GÓC TRAO ĐỔI	Trang 14
PHỤ LỤC	Trang 15

CTCPCK Eurocapital (ECC)
Tầng 2, toà nhà Thành Công
25 Láng Hạ, Hà Nội
Tel:(84 -4) 514 4444
Email: contact@eurocapital.vn
Website: www.eurocapital.vn

Chịu trách nhiệm thực hiện:
Phạm Ngọc Mai
maipn@eurocapital.vn



DIỄN BIẾN GIAO DỊCH TRONG NGÀY



Cổ phiếu và Chứng chỉ quỹ

Phiên giao dịch hôm nay, VN- Index giảm tiếp **3,09** điểm (-**0,60%**) đóng cửa ở mức **515,26** điểm. Tổng khối lượng giao dịch toàn thị trường đạt **6,04** triệu chứng khoán và tổng giá trị giao dịch đạt **318,12** tỷ đồng. Khối lượng giao dịch khớp lệnh đạt **5,94** triệu đơn vị CP&CCQ, tăng **0,91** triệu đơn vị (+**18,44%**). Giá trị giao dịch khớp lệnh đạt **312,74** tỉ VNĐ, tăng **59,76** tỉ VNĐ (+**23,63%**) so với phiên giao dịch ngày 06/05. Khối lượng giao dịch thỏa thuận đạt **0,10** triệu đơn vị CP&CCQ, giảm **0,96** triệu đơn vị (-**90,52%**), Giá trị giao dịch thỏa thuận đạt **5,38** tỉ VNĐ, giảm **49,44** tỉ VNĐ (-**90,19%**) so với phiên giao dịch ngày 06/05. Trong số 154 mã niêm yết chỉ có 16 mã tăng giá, 15 mã đứng giá, và 123 mã giảm giá. Trong nhóm Bluechip, có PPC, ITA, VPL, VIC... tăng giá, HPG và DPM giữ ở giá tham chiếu đã giúp cho VN-Index không giảm quá sâu. Nhóm FPT, SSI, STB, DPM... tiếp tục giảm sàn và dư bán sàn cuối phiên còn rất nhiều(SSI: 1,4 triệu; STB: 2,6 triệu đơn vị...). VNM giảm sàn, chấm dứt 5 phiên tăng điểm liên tiếp vừa qua. Một số mã CP vừa và nhỏ vẫn duy trì được đà tăng giá: DMC, FPC, IMP, TMS, TYA, yếu là những mã vừa và nhỏ như: SBT, TRC, DHG...Kết thúc phiên, lượng dư mua còn rất ít, lượng dư bán sàn còn rất nhiều.

Như vậy, hôm nay đã là phiên thứ 3 liên tiếp sau đợt nghỉ lễ VN-Index mất điểm.

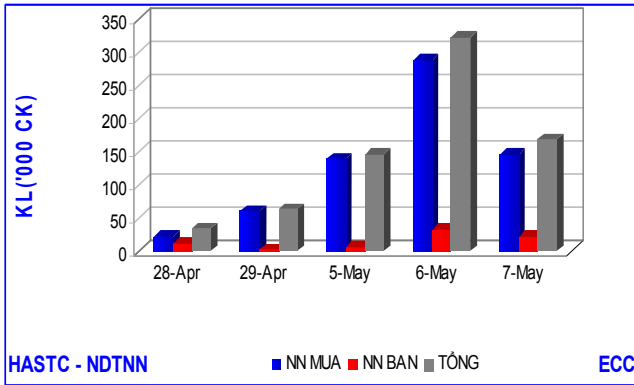
HaSTC – Index : Cũng giống như bên sàn HOSE, HASTC-Index hôm nay tiếp tục giảm **3,28** điểm (-**2,00%**) còn **160,61** điểm. KLGD báo giá đạt **1,14** triệu đơn vị, giảm **0,78** triệu đơn vị (-**40,76%**) với GTGD tương ứng là **48,01** tỷ VNĐ, giảm **22,35** tỷ VNĐ (-**31,77%**) so với phiên giao dịch ngày hôm qua. Tổng khối lượng giao dịch

đạt **1,30** triệu đơn vị, giảm **0,70** triệu đơn vị (-**34,88%**). Tổng giá trị giao dịch tương ứng đạt **56,71** tỉ VNĐ, giảm **16,94** tỉ VNĐ, (-**23,00%**) so với phiên giao dịch ngày hôm qua. Trong tổng số 136 Cổ phiếu niêm yết trên sàn, chỉ có 2 mã tăng giá (MIC và BHV), 30 mã đứng giá và 104 mã giảm giá. Trong nhóm Bluechip, ngoài KBC và VNR giữ ở giá tham chiếu, những mã còn lại (ACB, KLS, BVS, PVS...) đều giảm sàn và dư bán sàn với khối lượng lớn. Nhóm CP vừa và nhỏ (VCS, DST, LBE, NBC...) tăng giá những phiên vừa qua, phiên này cũng giảm sàn. MIC vẫn tăng trần phiên thứ 23 liên tiếp, nhưng lượng giao dịch đã tăng mạnh(phiên này gần 90 ngàn đơn vị, trong khi bình quân những phiên trước khoảng 500 đơn vị) nên đà tăng giá đó có thể không duy trì được lâu nữa. Kết thúc phiên, lượng dư mua gần như không còn trong khi đó, lượng dư bán còn rất nhiều ở hầu hết các mã. KLS, SD7, SD9, ACB,... tiếp tục bị bán sàn với khối lượng lớn. HASTC-Index có thêm 1 phiên giảm điểm, tính thanh khoản cũng ngày một kém.

Cung-cầu chứng khoán trong ngày

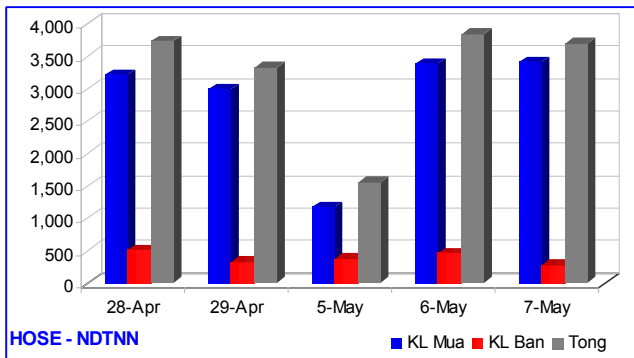
Tổng số lệnh đặt mua phiên này là 3.933 lệnh với tổng khối lượng đặt mua 9.358.460 chứng khoán, so với ngày giao dịch trước tăng 6,62%. Tổng số lệnh đặt bán phiên này là 12.983 lệnh với tổng khối lượng đặt bán 27.239.380 đơn vị, so với phiên trước tăng 44,37%. Chênh lệch khối lượng (mua - bán) -17.880.920 chứng khoán, hiệu số mua – bán của phiên giao dịch trước là -10.090.890 chứng khoán.

Giao dịch nhà đầu tư nước ngoài



Trái phiếu

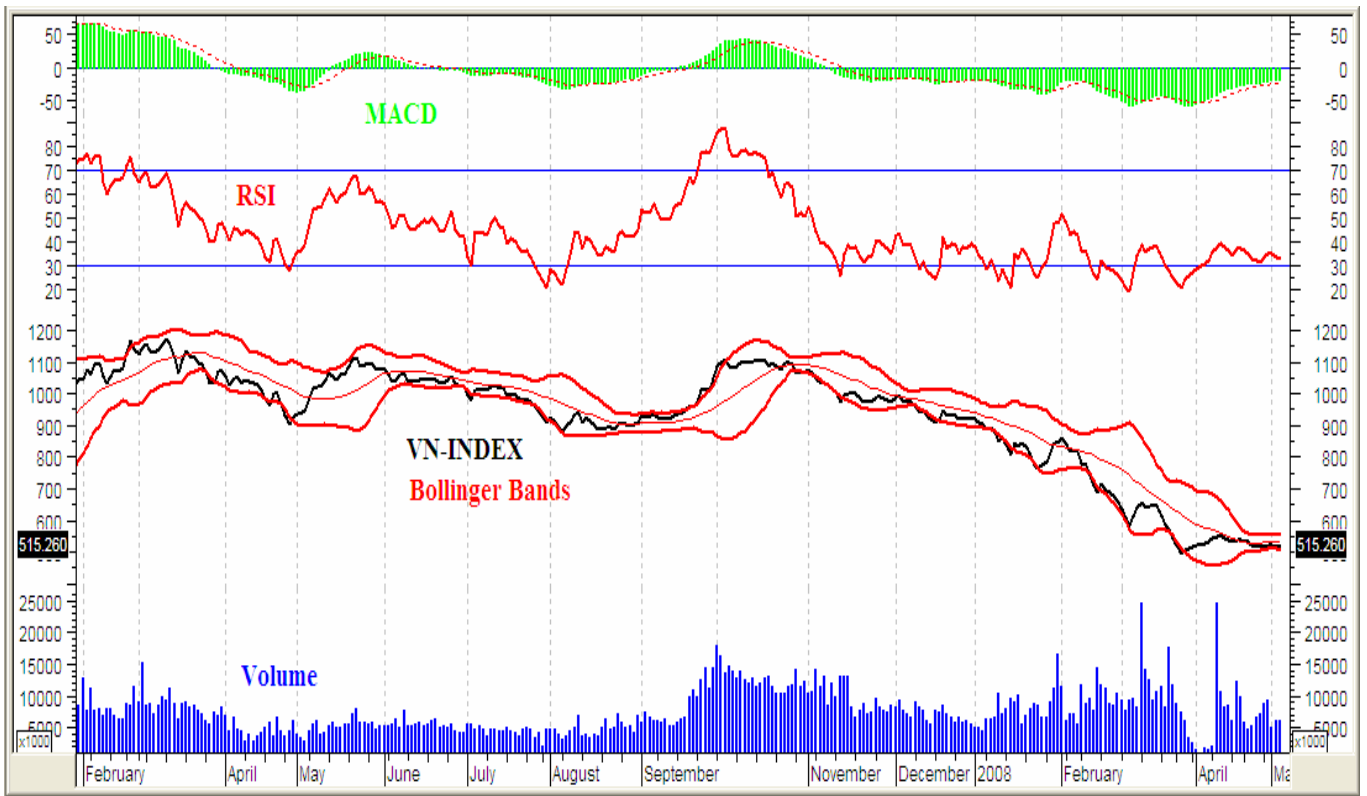
Hôm nay giao dịch thỏa thuận trái phiếu đạt **701** ngàn đơn vị, với giá trị **58,11** tỉ VNĐ. Nhà đầu tư nước ngoài tiếp tục bán trái phiếu với khối lượng **700** ngàn đơn vị, giá trị **57,98** tỉ VNĐ.



Ngày hôm nay, họ mua vào **3,41** triệu đơn vị CP&CCQ, tăng **0,02** triệu đơn vị (+**0,72%**). Giá trị mua vào đạt **194,74** tỉ VNĐ, tăng **5,51** tỉ VNĐ (+**2,91%**) so với phiên giao dịch ngày hôm qua. Họ bán ra **279** ngàn đơn vị CP&CCQ, đạt giá trị **22,20** tỉ VNĐ, giảm **15,10** tỉ VNĐ (-**40,48%**) so với phiên giao dịch ngày hôm qua. Những mã họ mua vào nhiều nhất là: DPM(624 ngàn), HPG(286 ngàn), PPC(298 ngàn), PVD(118 ngàn), SSI(**139** ngàn), VHG (**164** ngàn), VTO(142 ngàn),...

Thị trường giảm và niềm tin của nhà đầu tư trong nước mất dần, Nhà đầu tư nước ngoài vẫn tiếp tục gom hàng với giá trị mua ròng đạt hơn 170 tỉ VNĐ, chiếm tới 54% giao dịch toàn thị trường.

Về phía phân tích kỹ thuật



Phiên thứ 3 liên tiếp Vn-Index mất điểm mặc dù khối ngoại vẫn tích cực mua vào với khối lượng lớn cân đũa bán ào ạt của NĐT nội, việc các mã chủ chốt trên sàn tiếp tục nằm giá sàn với khối lượng dư bán lớn cũng là nguyên nhân làm cho Vn-Index tiếp tục đà giảm giá. Nếu phiên giao dịch ngày hôm qua đường Vn-Index còn nằm tại ngưỡng hỗ trợ Fibonacci 61,8% thì hôm nay đường Vn-Index đã phá vỡ ngưỡng hỗ trợ Fibonacci 61,8% và thị trường không còn nhiều ngưỡng hỗ trợ mới, mức 500 điểm đang bị đe dọa. Thị trường đã quen với việc không nhận được các thông tin hỗ trợ vì vậy nếu có phiên tăng điểm thì xu hướng cũng chưa rõ, đi ngang hoặc giảm nhẹ được lựa chọn hơn cả. Việc các chỉ báo tiếp tục ở mức xấu chúng tôi cho rằng thị trường nhiều khả năng sẽ tiếp tục đà giảm giá.

Chỉ số Oscillator

Thị trường có xu hướng thay đổi theo những dạng nhất định (có giai điệu). Những dạng này có thể được nhận biết bằng việc nghiên cứu các giao động của nó. Một trong những phương pháp phổ biến nhất sử dụng cho việc nghiên cứu này là thông qua việc tính toán sự chênh lệch giữa 2 đường trung bình trượt tại các khoảng thời gian khác nhau.

$$\text{Oscillator} = \text{Trung bình trượt (A)} - \text{Trung bình trượt (B)}$$

Với A là trung bình trượt ngắn hạn, B là trung bình trượt dài hạn.

Đường O là đường tham chiếu chung. Đó là nơi 2 đường trung bình trượt gặp nhau.

Dịch chuyển của đường Oscillator xa khỏi đường O, hướng lên phía trên cho thấy đường trung bình ngắn hạn cắt và vượt lên trên đường trung bình trượt dài hạn. Đây là trường hợp 2 đường trung bình trượt phân kì và dẫn đến sự tăng giá.

Còn khi Oscillator dịch chuyển dưới đường O là kết quả của đường trung bình trượt ngắn hạn cắt và nằm dưới đường trung bình trượt dài hạn, làm giảm giá. Đây cũng chính là chỉ báo về sự tiếp tục giảm giá.

Các đỉnh và đáy của đường Oscillator là kết quả giao động cực đại của các dịch chuyển giá theo hướng ngang. Đường Oscillator chạm đỉnh và quay trở lại O báo hiệu sự hội tụ của 2 đường trung bình trượt và sau đó có thể là sự chuyển đổi xu thế.

Thị trường OTC

Nhận xét chung

- Ngày 7 - 5 - 2008 thị trường OTC có phiên giao dịch giảm mạnh ở hầu hết tất cả các mã CK và một số mã CP về gần mệnh giá, số lượng CP dư mua không đáng kể so với số lượng bán, cụ thể như :
 - Cổ phiếu ngân hàng VPB cuối ngày giá giao dịch giảm mạnh còn 11.200/cp, số lượng ngày hôm nay có nhiều hơn so với hôm trước.
 - Cổ phiếu ngân hàng An Bình (ABB) giá giao dịch giảm mạnh xuống còn : 10.300/CP. Tuy nhiên khối lượng giao dịch là khá nhiều vào khoảng 200.000CP
 - Ngân hàng quân đội (MB) giảm mạnh còn 19.200/CP
- Số lượng giao dịch không nhiều.
 - CP ngân hàng Phương Nam (PNB) có dư mua ở giá 13.500/CP.
 - Các ngân hàng còn lại như : VCB : 42.000/CP ; SHB : 10.500/CP ; MSB : 14.000.
 - Các ngân hàng còn lại như : HBB giá là : 14.500/CP; VIB giá : 17.000/CP.
 - Ngân hàng TCB giá giao dịch giảm còn 30.000/CP, tuy nhiên hôm nay không có khách đặt mua.
 - Cp vận tải biển bắc NOSCO giá giao dịch là 29.500/CP , số lượng giao dịch còn ít, tập chung khách mua ở Sài Gòn.
 - Cp Vosco ngày hôm nay giao dịch ở giá 20.500/CP.
- Các loại CP khác không có giao dịch nhiều.

Định hướng

- Hôm nay là ngày hầu hết tất cả các mã CP OTC giảm mạnh nhất và có nguy cơ về mệnh giá nếu như không có biện pháp khắc phục.
- Một số nhà đầu tư đã tính đến chuyện các ngân hàng phá sản, do đó họ bán tháo cổ phiếu với mệnh giá.
- Thị trường OTC đã xuống đến mức thấp nhất từ đầu năm 2006 đến nay, xu hướng thị trường phiên ngày mai còn giảm nhẹ tuy nhiên có xu hướng đảo chiều ở khối ngân hàng.

(Nguồn : ECC)

SỰ KIỆN - BÌNH LUẬN

Nhóm thông tin	Tin tức – Sự kiện	Bình luận
HOSE	<p>SGT: Nghị quyết Đại hội Đồng cổ đông thường niên 2007</p> <p>Đại hội có 151 cổ đông (trực tiếp tham dự và đại diện ủy quyền) sở hữu và đại diện sở hữu cho 40.805.763 cổ phần biểu quyết, chiếm tỷ lệ 90,68% tổng số cổ phần có quyền biểu quyết của Công ty. Đại hội mạnh dạn đưa ra các chỉ tiêu cho năm 2008 như sau: Vốn điều lệ: 750 tỷ VNĐ (tăng 66,7% so với 2007); Doanh thu: 1.200 tỷ VNĐ (tăng 41% so với 2007); Lợi nhuận sau thuế: 225 tỷ VNĐ (tăng 64,6% so với 2007)</p>	
	<p>HPG: Nghị quyết Hội đồng quản trị</p> <p>SGDCK Tp.HCM đã nhận được công văn số 03/QĐHP-04/2008 về việc Phát hành tăng vốn và chuyển nhượng cho đối tác. Trong đó, số lượng cổ phần phát hành thêm: 7.320.000 cổ phần; Vốn điều lệ sau khi tăng là 1.393.200.000.000 đồng</p>	
	<p>TTF: Nghị quyết Đại hội cổ đông thường niên năm 2007</p> <p>Số cổ đông tham dự Đại hội là 134 cổ đông đại diện cho 89,82% trên tổng số 15.000.000 cổ phiếu có quyền biểu quyết. Báo cáo của Đại hội đã đưa ra một số chỉ tiêu tóm tắt sau: Doanh số là 611.275.736.000 VNĐ; Lợi nhuận sau thuế sau khi đã trừ đi lợi ích của cổ đông thiểu số là 52.244.581.969 VNĐ; EPS: 5.134 VNĐ</p>	
	<p>BT6: Thông báo ngày đăng ký cuối cùng cho việc trả cổ tức đợt 2 năm 2007</p> <p>Theo thông báo, Tỷ lệ cổ tức đợt 2 năm 2007 : 8%/mệnh giá (800 đồng/cổ phiếu); Ngày giao dịch không hưởng quyền : 15/05/2008; Ngày đăng ký cuối cùng: 19/05/2008; Ngày thanh toán cổ tức: 10/06/2008</p>	
	<p>SMC: Giải trình biến động KQKD quý 1/2008</p> <p>Theo đó, doanh số mua vào: 1.207.150,60 triệu đồng; Doanh số bán ra: 1.007.846,63 triệu đồng; Lợi nhuận sau thuế: 20.192,39 triệu đồng.</p>	
	<p>PVD: Giao dịch cổ phiếu của cổ đông sáng lập</p> <p>Sở Giao dịch Chứng khoán Tp.HCM nhận được công văn số 303/2008/CV-SSIHO về việc bán CP của cổ đông sáng lập. Theo đó, công ty đang nắm giữ: 1.592.411 CP; Số lượng CP dự kiến bán: 500.000 CP; Số lượng CP nắm giữ sau khi bán: 1.092.411 CP, được dự kiến thực hiện giao dịch từ ngày 08/05/2008 đến 07/08/2008.</p>	
	<p>SFN: Nghị quyết Đại hội cổ đông thường niên năm 2007</p> <p>Báo cáo kiểm tra tài chính 2007 đưa ra các chỉ tiêu sau: Sản lượng thực hiện: 764,5 tấn; Tổng doanh thu: 116.439.032.203 đồng; Tổng lợi nhuận trước thuế: 6.065.667.643 đồng; Lợi nhuận sau thuế: 5.209.173.780 đồng</p>	
	<p>DCC: Nghị quyết Đại hội cổ đông thường niên năm 2008</p> <p>Số cổ đông tham dự Đại hội sở hữu và đại diện sở hữu 8.004.630 cổ phần, đạt 77,71% vốn Điều lệ Công ty. Kết quả hoạt động kinh doanh năm 2007 đưa ra các chỉ tiêu chủ yếu sau: Doanh thu đạt 387.758.810.000 đồng; Lợi nhuận trước thuế đạt 27.059.430.000 đồng; Lợi nhuận sau thuế đạt 19.503.790.000 đồng.</p>	
	<p>BTC: Gia hạn thời gian nộp BCTC kiểm toán và BCTC quý 1-2008</p> <p>Công ty CP Cơ khí và Xây dựng Bình Triệu giải trình việc chậm công bố thông tin định kỳ theo yêu cầu tại công văn số 949/SGDHCM ngày 05/05/2008 của SGDCK Tp.HCM và gia hạn công bố thông</p>	

tin đến trước ngày 15/05/2008, với lý do chưa hoàn chỉnh BCTC quý 1/2008

PVD: Giao dịch cổ phiếu của cổ đông nội bộ

Ông Hồ Vũ Hải, Phó Tổng Giám đốc PV Drilling dự kiến bán 15.000 CP từ 15/05/2008 đến 15/11/2008

TRC: Báo cáo thường niên 2007

Công ty Cổ phần Cao su Tây Ninh công bố Báo cáo thường niên 2007. Sản lượng khai thác đạt 13.643 tấn (vượt kế hoạch 100,03%). Năng suất bình quân đạt 2,350 tấn/ha. Doanh thu bán hàng và cung cấp dịch vụ đạt 514,36 tỷ đồng. Lợi nhuận gộp về bán hàng và cung cấp dịch vụ đạt được trên 177,446 tỷ đồng, trong đó doanh thu từ các hoạt động tài chính trên 4,4 tỷ đồng. Lợi nhuận sau thuế là 177,445 tỷ đồng. Lãi cơ bản trên cổ phiếu là 5.915 tỷ đồng. Mức lương bình quân đạt 6,5 triệu đồng/người/tháng

S91: Thông báo Nghị quyết ĐHĐCĐ thường niên năm 2008

Công ty cổ phần Sông Đà 901 thông báo nghị quyết ĐHĐCĐ thường niên năm 2008 với nội dung thông qua kế hoạch SXKD năm 2008, thông qua báo cáo hoạt động của HĐQT và thù lao của HĐQT, BKS công ty.

S64: BCTC năm 2007

Kết quả SXKD đã đạt được với doanh thu bán hàng và cung cấp dịch vụ đạt 51,9 tỷ đồng, lợi nhuận sau thuế TNDN đạt trên 3,6 tỷ đồng, lợi ích cơ bản trên cổ phiếu 5.183 đồng

SD7: Nghị quyết ĐHĐCĐ thường niên năm 2008

ĐH thông qua kết quả sSXKD năm 2007 với tổng doanh thu đạt trên 298,2 tỷ đồng, lợi nhuận sau thuế đạt 17 tỷ đồng. ĐH nhất trí thông qua kế hoạch SXKD năm 2008 với tổng doanh thu đạt 293 tỷ đồng, lợi nhuận sau thuế đạt 25 tỷ đồng, tỷ lệ chia cổ tức 15% năm.

BTS: BCTC quý I/2008

Kết quả SXKD đã đạt được trong quý I/2008 với doanh thu bán hàng và cung cấp dịch vụ đạt 252,9 tỷ đồng, lợi nhuận sau thuế TNDN đạt trên 11,1 tỷ đồng.

HUT: BCTC quý I/2008

Kết quả trong SXKD đã đạt được trong quý I/2008 với doanh thu bán hàng và cung cấp dịch vụ đạt 31,3 tỷ đồng, lợi nhuận sau thuế TNDN đạt trên 2,5 tỷ đồng, lãi cơ bản trên cổ phiếu đạt 467 đồng.

GHA: BCTC quý I/2008

Kết quả SXKD đã đạt được trong quý I/2008 với doanh thu bán hàng và cung cấp dịch vụ đạt 14,5 tỷ đồng, lợi nhuận sau thuế TNDN đạt trên 1,4 tỷ đồng, lãi cơ bản trên cổ phiếu đạt 1.147 đồng.

VTS: Kết quả ĐHĐCĐ lần hai và lịch họp ĐHĐCĐ thường niên lần thứ ba năm 2008

ĐHĐCĐ lần hai của CTCP Viglacera Từ Sơn không đạt đủ số cổ phần biểu quyết 51% theo quy định của luật Doanh nghiệp 2005. Do vậy, HĐQT Công ty đã tuyên bố ĐHĐCĐ thường niên năm 2008 lần thứ hai không đủ điều kiện để tiến hành và sẽ tổ chức lần thứ ba vào hồi 9h 30' ngày 24/05/2008 tại Nhà máy Từ Sơn, xã Đình Bảng, huyện Từ Sơn, tỉnh Bắc Ninh.

SAP: Thông báo v/v thay đổi nhân sự

Theo đó, ông Dương Quốc Thy giữ chức vụ Chủ tịch Hội đồng quản trị thay cho Ông Trần Long Thanh(Cựu chủ tịch HĐQT) xin từ nhiệm vì lý do sức khỏe.

VC7: Kết quả giao dịch cổ phiếu của người có liên quan đến cổ đông nội bộ

Theo đó, Bà Nguyễn Bích Thủy (Vợ ông Nguyễn Xuân Trường – Phó Giám đốc Công ty) xin đăng ký bán 20.000 CP. Thời gian đăng ký thực hiện giao dịch từ ngày 25/3/2008 đến ngày 25/4/2008.

KMF: Nghị quyết ĐHĐCĐ thường niên năm 2008

HASTC

ĐH thông qua kết quả SXKD năm 2007 với tổng doanh thu đạt trên 104,5 tỷ đồng đạt 110% kế hoạch, lợi nhuận sau thuế đạt 14,5 tỷ đồng với mức tăng trưởng đạt 207,28% so với năm 2006. ĐH nhất trí thông qua kế hoạch SXKD năm 2008 với tổng doanh thu đạt 175,3 tỷ đồng, lợi nhuận sau thuế đạt 26 tỷ đồng, tỷ lệ chia cổ tức 12% .

DAC: Thông báo ngày đăng ký cuối cùng để tiến hành trả cổ tức bằng tiền mặt năm 2007

Theo đó, ngày 20/5/2008 là ngày đăng ký cuối cùng lập danh sách cổ đông đối với cổ phiếu DAC, với tỷ lệ thực hiện là 8%, thời gian thực hiện: 10/6/2008

BVS: Thông báo ngày đăng ký cuối cùng để tiến hành trả cổ tức đợt 3/2007

Theo đó, ngày 15/5/2008 là ngày đăng ký cuối cùng lập danh sách cổ đông đối với cổ phiếu DAC, với tỷ lệ thực hiện là 5%, thời gian thực hiện: 05/6/2008

HUT: Nghị quyết ĐHCĐ thường niên năm 2007

ĐH thông qua kết quả SXKD năm 2007 với tổng doanh thu đạt trên 194,81 tỷ đồng bằng 126,28% năm ngoài , lợi nhuận sau thuế đạt 7,44 tỷ đồng bằng 223,3% so với năm 2006. ĐH nhất trí thông qua kế hoạch SXKD năm 2008 với tổng doanh thu đạt 320 tỷ đồng, lợi nhuận trước thuế đạt 18 tỷ đồng, tỷ lệ chia cổ tức 12% .

NTP: Thông báo ngày đăng ký cuối cùng để tiến hành trả cổ tức đợt 2/2007

Theo đó, ngày 16/5/2008 là ngày đăng ký cuối cùng lập danh sách cổ đông đối với cổ phiếu DAC, với tỷ lệ thực hiện là 20%, thời gian thực hiện: 06/6/2008

PAN: Báo cáo giao dịch cổ phiếu của cổ đông nội bộ

Theo đó, Ông Trần Anh Phương(Kế toán trưởng-PAN) bán 4.000 CP. Số lượng cổ phiếu nắm giữ sau giao dịch 6.000 CP. Thời gian thực hiện giao dịch vào ngày 17/4/2008.

SSS: Ngày đăng ký cuối cùng để trả cổ tức năm 2007

Theo đó, ngày 22/5/2008 là ngày đăng ký cuối cùng lập danh sách cổ đông đối với cổ phiếu SSS, với tỷ lệ thực hiện là 20%, thời gian thực hiện: 12/6/2008.

Tỷ giá VND/USD vào đợt biến động mới

Ngày giao dịch 6/5, giá USD bán ra của các ngân hàng đồng loạt áp mức 16.145 VNĐ- mức tăng đột biến kể từ đầu tháng 4 và là đợt biến động mạnh thứ 2 kể từ đầu năm (sau đợt tăng từ ngày 20-31/3). Mức giá này cũng đã kịch trần biên độ cho phép (đúng 1%) so với tỷ giá bình quân liên ngân hàng mà NHNN nói rộng từ ngày 10/3 vừa qua. Nguyên nhân chính gây ra đợt biến động này bao gồm: nhu cầu nhập khẩu tăng cao từ quý II, việc NHNN cấp bổ sung hạn ngạch nhập khẩu vàng (3.500 kg) và kế hoạch rút tiền của Kho bạc Nhà nước.

(Nguồn: vneconomy.vn)

Đợt biến động này sẽ gây ra khó khăn lớn cho các ngân hàng mặc dầu NHNN cho biết sẽ tiếp tục thực hiện bán ngoại tệ hỗ trợ. Phía sau biến động cũng cho thấy NHNN đang có hơi hướng theo động nội tệ yếu để hỗ trợ xuất khẩu.

CƠ QUAN KHÁC

Tiền gửi giảm: Ngân hàng “chùn tay” trước BĐS, chứng khoán.

Tổng dư nợ đến cuối tháng 4/2008 so với cuối năm 2007 của các tổ chức tín dụng tăng tới 14,73%- mức tăng cao so với chỉ tiêu tăng 30% trong cả năm 2008. Tuy nhiên, dư nợ tháng 4 đã chậm lại, chỉ tăng 1,66% so với tháng trước. Nguyên nhân là do các ngân hàng gặp khó khăn lớn trong việc huy động

Nếu NHNN không có tín hiệu nói lỏng chính sách tiền tệ thì chắc chắn dư nợ sẽ tiếp tục tăng chậm trong quý 2 và quý 3. Diễn biến này sẽ giúp mục tiêu kiềm chế lạm phát của chính phủ có khả năng đạt được, tuy nhiên sẽ gây khó khăn cho các doanh nghiệp đặc biệt các doanh nghiệp nhỏ, thị trường bất động sản và chứng khoán khó thể sôi động lại trong năm 2008.

vốn, tốc độ tăng vốn huy động chỉ bằng khoảng 1/3 tốc độ tăng dư nợ. Tiền gửi giảm cùng với diễn biến xấu trên thị trường chứng khoán và BĐS khiến các ngân hàng hạn chế các khoản cho vay và rút bớt một phần vốn khỏi 2 lĩnh vực này đồng thời đẩy mạnh cho vay tiêu dùng.

(Nguồn: Vietnamnet)

Nín thở chờ Ngân hàng Nhà nước

Hiện nay, dư luận đang hết sức quan tâm đến những động thái mới đây của NHNN: bán ra hàng trăm triệu USD, hút một khối lượng lớn nội tệ lưu thông về, trong khi lại bơm hàng chục nghìn tỷ đồng cho các NHTM.

Vậy phải chăng tình hình vốn của các NHTM vẫn tiếp tục căng thẳng và lãi suất tiếp tục có xu hướng tăng cao?

Ước tính đến hết tháng 4/2008, tổng số vốn đăng ký của các dự án đầu tư nước ngoài vào Việt Nam đạt 7,6 tỷ USD (có nguồn tin khác cho rằng con số đó mới tính đến 23/4/2008, còn nếu tính một số dự án lớn khác mới được cấp sau thời điểm đó thì đạt trên 13,2 tỷ USD), tăng trên 50% so với cùng kỳ năm ngoái. Trong đó, số vốn đã giải ngân đạt khoảng 3,1 tỷ USD, cao nhất trong 20 năm qua. Đây là nguồn cung ngoại tệ lớn nhất đối với nền kinh tế nước ta trong 4 tháng đầu năm 2008. Tuy là vốn giải ngân, nhưng nguồn gốc và bản chất có một tỷ trọng khá là các nhà đầu tư nước ngoài vay vốn ngoại tệ tại các chi nhánh NH nước ngoài, các NH liên doanh tại Việt Nam, thậm chí là vay tại một số NHTM trong nước. Bởi vậy nhu cầu ngoại tệ gia tăng mạnh. Một nguồn cung ngoại tệ lớn thứ hai đó là kiều hối. Song số kiều hối chỉ tập trung chủ yếu dịp trước Tết Nguyên đán Mậu Ty còn đến nay, đã giảm đáng kể, làm chi nhu cầu ngoại tệ tăng.

Cũng tính đến hết tháng 4/2008, ước tính tổng kim ngạch XK của cả nước đạt 18,26 tỷ USD, tăng 27,6% so với cùng kỳ năm 2007; kim ngạch NK đạt 29,36 tỷ USD, tăng 71,6% so với cùng kỳ. Như vậy mức nhập siêu vẫn rất lớn, lên tới 11,1 tỷ USD, bằng 60,8% kim ngạch XK. Do nhập siêu lớn như vậy, nên nhu cầu ngoại tệ rất lớn. Đành rằng trong tháng 4/2008 nhập siêu có xu hướng giảm do kim ngạch NK giảm, kim ngạch XK tăng, nhưng chưa tác động nhiều đến cán cân cung cầu ngoại tệ. Trước những động thái trên, trong gần 1 tháng qua NHNN đã bán ra hơn 800 triệu USD cho các NHTM để đáp ứng nhu cầu mua ngoại tệ của các DN. Trong số đó có nhu cầu ngoại tệ tăng của các DN nhập khẩu xăng dầu, phôi thép và thép thành phẩm, ô tô...; nhu cầu ngoại tệ của nhiều nhà đầu tư nước ngoài chuyển lợi nhuận về nước khi kết thúc năm tài chính vào ngày 31/3/2008.

Do diễn biến của thị trường vàng, nên ước tính trong 4 tháng đầu năm 2008 tổng cộng có khoảng 52 - 55 tấn vàng được NK vào Việt Nam, với giá bình quân 30 triệu USD/tấn thì tổng số nhu cầu ngoại tệ cho NK vàng lên tới 1,56 - 1,65 tỷ USD. Việc bán một khối lượng lớn USD hiếm có trong có 1 tháng của NHNN một mặt vì mục tiêu ổn định tỷ giá trong điều hành chính sách tiền tệ, nhưng mặt khác cũng đã thu hút gần 13.000 tỷ đồng từ lưu thông về, góp phần kiềm chế lạm phát.

Như vậy cùng với việc phát hành 20.300 tỷ đồng tín phiếu NHNN bắt buộc từ ngày 17/3/2008, việc tăng thêm 1% tỷ lệ dự trữ bắt buộc thực hiện từ tháng 3/2008,... nên trong thời gian qua, NHNN đã rút khỏi lưu thông gần 45.000 tỷ đồng.

Tuy nhiên cùng với việc rút khối lượng lớn đó tiền từ lưu thông về thì NHNN cũng bơm ra 30.000 tỷ đồng qua nghiệp vụ thị trường mở với lãi suất không quá 10%/năm để đáp ứng nhu cầu thanh khoản cho nhiều NHTM. Song việc bơm ra 30.000 tỷ đồng chỉ có thời hạn 1 tuần, nên số tiền đó lại nhanh chóng được rút về NHNN và 30.000 tỷ đồng là tính doanh số trong khoảng thời gian 1 tháng. Hiện nay giá trị giấy tờ có giá các NHTM đang sở hữu có thể giao dịch trên thị trường mở thì đang giảm mạnh. Bởi vì trong cả năm 2007 các NHTM chỉ mua 10.200 tỷ đồng tín phiếu Kho bạc nhà nước kỳ hạn dưới 1 năm, tập trung mua chủ yếu là trong 6 tháng đầu năm 2007 đến nay số tín phiếu đó đang đến hạn thanh toán. Do đó giấy tờ có giá các NHTM đang sở hữu có thể giao dịch trên thị trường mở còn không nhiều. Đây cũng là lý do giải thích tại sao

OTC

hai NHTM lớn nhất, là NHNN - PTNT và NHNT thường sở hữu khối lượng lớn giấy tờ có giá giao dịch được trên thị trường mở thì trong tháng 4/2008 đã phải đi vay trên thị trường liên NH. Sự tham gia của hai đại gia lớn đó đã đẩy lãi suất thị trường liên ngân hàng thời gian gần đây tăng lên tới 20%/năm và cao hơn.

Cũng chính bởi xu hướng diễn biến đó nên ngày 24/4/2008, NHNN đã phải có Công văn số 3764/NHNN - CSTT nói rõ, những NHTM có khả năng thanh toán hạn chế sẽ được hỗ trợ kịp thời thông qua hình thức tái cấp vốn. Điều đó cho thấy kênh thị trường mở đang hẹp lại thì kênh tái cấp vốn lại đang được mở rộng ra. Nhưng đó là hình thức cho vay có bảo đảm, mà các NHTM, nhất là NHTM quy mô nhỏ không dễ dàng gì có thể đáp ứng được yêu cầu "có bảo đảm" của NHNN để được vay tái cấp vốn.

Cũng với mục tiêu điều hành tỷ giá và mục tiêu kiềm chế lạm phát, nên trong thời gian tới nhiều khả năng NHNN tiếp tục mua ngoại tệ vào để không cho tỷ giá VND/USD tăng, mà có thể phải giảm nhẹ, đồng thời tiếp tục thu hút tiền Đồng Việt Nam từ lưu thông về, ước tính cũng sẽ lên tới 10.000 tỷ đồng.

Dự báo, trong thời gian tới huy động vốn nội tệ của các NHTM sẽ tiếp tục khó khăn, lãi suất tiền gửi chịu sức ép gia tăng. Các NHTM tiếp tục siết tín dụng, hạn chế cho vay. Lãi suất cho vay không có cơ sở để giảm xuống, nhu cầu vốn cho sản xuất kinh doanh của các DN, hộ gia đình càng khó được đáp ứng. Trong bối cảnh đó, thị trường bất động sản và TTCK đều chưa có dấu hiệu khả quan.

Với mục tiêu điều hành tỷ giá và mục tiêu kiềm chế lạm phát, nên trong thời gian tới nhiều khả năng NHNN tiếp tục mua ngoại tệ vào để không cho tỷ giá VND/USD tăng, mà có thể phải giảm nhẹ, đồng thời tiếp tục thu hút VND từ lưu thông về, ước tính cũng sẽ lên tới 10.000 tỷ đồng. Dự báo, trong thời gian tới huy động vốn nội tệ của các NHTM sẽ tiếp tục khó khăn, lãi suất tiền gửi chịu sức ép gia tăng. Các NHTM tiếp tục siết tín dụng, hạn chế cho vay. Lãi suất cho vay không có cơ sở để giảm xuống, nhu cầu vốn cho sản xuất kinh doanh của các DN, hộ gia đình càng khó được đáp ứng. Trong bối cảnh đó, thị trường bất động sản và TTCK đều chưa có dấu hiệu khả quan.

Với mục tiêu điều hành tỷ giá và mục tiêu kiềm chế lạm phát, nên trong thời gian tới nhiều khả năng NHNN tiếp tục mua ngoại tệ vào để không cho tỷ giá VND/USD tăng, mà có thể phải giảm nhẹ, đồng thời tiếp tục thu hút VND từ lưu thông về, ước tính cũng sẽ lên tới 10.000 tỷ đồng.

(Theo DDDN)

THÔNG TIN KINH TẾ THẾ GIỚI

Giá dầu

Hôm qua, giá dầu thô ngọt nhẹ tại thị trường New York đã “hào hứng” vọt lên mức 122,73 USD/thùng. Chốt phiên, giá dầu tại New York dừng ở mức 121,84 USD/thùng, tăng 1,87 USD/thùng (1,6%) so với phiên liền trước. Giá dầu Brent tại thị trường London đóng cửa ở mức 2,32 USD/thùng (2%), đạt mức 120,31 USD/thùng. Tất cả những mức giá này đều là kỷ lục chưa từng có trong lịch sử thị trường dầu thô thế giới.

Sự đi lên mạnh mẽ của giá dầu được cho là sự tiếp nối của đà tăng kỷ lục trong phiên giao dịch trước đó, cùng với những bất ổn tiếp tục gia tăng của nguồn cung dầu mỏ thế giới đã là lực đẩy khá mạnh cho sự đi lên của giá dầu.

Giá vàng

Đóng cửa phiên giao dịch lúc rạng sáng nay tại thị trường New York, giá vàng giao ngay tăng 1,6 USD/oz (0,2%), đạt mức 876,4 USD/oz. Giá vàng giao kỳ hạn tháng 6 cũng tăng 3,6 USD/oz (0,4%), đạt mức 877,7 USD/oz.

Sự tiếp tục phá đỉnh của giá dầu thế giới là nguyên nhân chủ yếu khiến giá vàng hôm nay lại có một phiên tăng giá. Bên cạnh đó thì sự mất giá của đồng USD cũng được cho là một trong những nguyên nhân nâng đỡ giá vàng

		<p>trong phiên sáng nay.</p>
<p>THỊ TRƯỜNG CHỨNG KHOÁN THẾ GIỚI</p>	<p>Thị trường chứng khoán Mỹ</p> <p>Chứng khoán Mỹ phiên này tăng điểm trở lại bất chấp giá dầu đang tăng mạnh, cụ thể: Cụ thể, chỉ số công nghiệp Dow Jones tăng 51,29 điểm, tương đương 0,40%, đóng cửa ở mức 13.020,83.</p> <p>Chỉ số Nasdaq phiên này tăng 19,19 điểm, tương ứng 0,78%, đóng cửa ở mức 2.483,31. Cuối cùng, chỉ số S&P 500 tăng 10,77 điểm, tương đương 0,77%, đóng cửa ở mức 1.418,26.</p>	<p><i>Sự tăng điểm bất ngờ của các chỉ số chứng khoán Mỹ chủ yếu do những thông tin lạc quan hơn với nền kinh tế nước này và sự tăng lên của các chứng khoán trong các ngành chủ chốt. Cụ thể: trong số 10 ngành chủ chốt trong chỉ số S&P, ngành năng lượng dẫn đầu với mức tăng 2,1%, tiếp theo là khối nguyên vật liệu, công nghệ thông tin tăng 1% và khối tài chính nhích thêm 0,9%.</i></p>
	<p>Thị trường chứng khoán Châu Âu</p> <p>Tính tới thời điểm 17h30 ngày 07 – 05 – 2008 tất cả các chỉ số chứng khoán Châu Âu đều tăng điểm. Cụ thể: chỉ số FTSE 100 của Anh tăng 30,2 điểm (0,61%) đứng ở mức 6.254,3 điểm.</p> <p>Chỉ số CAC 40 của Pháp tăng 32,82 điểm (0,66%) đứng ở mức 5.072,95 điểm. Chỉ số DAX của Đức tăng 60,38 điểm (0,86%) đứng ở mức 7.078,07 điểm.</p>	<p><i>Có thể nói, luồng gió mát từ chứng khoán Mỹ đã một lần nữa là động lực để các chỉ số chứng khoán Châu Âu tăng điểm ngoạn mục.</i></p>
	<p>Thị trường chứng khoán Châu Á</p> <p>Tính tới thời điểm 17h30 ngày 07 – 05 – 2008 tại Châu Á chỉ số Shanghai Trung Quốc giảm mạnh 154,356 điểm (4,13%) đứng ở mức 3.579,14 điểm. Trong khi chỉ số KOSPI Hàn Quốc giảm 5,05 điểm (0,27%) đứng ở mức 1.854,01 điểm, chỉ số NIKKEI 225 của Nhật tăng 53,22 điểm (0,38 %) đứng ở mức 14.102,48 điểm.</p>	<p><i>Sự đi xuống của đa số các chỉ số chứng khoán Châu Á lại đi ngược với xu hướng chung của thế giới. Điều này được cho là sự ảnh hưởng của các chính sách kiềm chế sụt giảm của chính phủ các nước này đã giảm dần hiệu quả khi mà các yếu tố tiêu cực trong nền kinh tế vẫn chưa được giải quyết triệt để.</i></p>

TÂM ĐIỂM**PHIÊN BÁN THẢO VẾT SẠCH DƯ MUA**

Hôm nay, ngày 07/05/2008 thị trường chứng khoán Việt Nam chứng kiến một phiên bán tháo của các nhà đầu tư, mà hệ quả tất yếu là dư mua bị vét sạch. Đã gần một tháng nay sau các quyết định thay đổi biên độ dao động giá chứng khoán, tình hình thị trường liên tục suy giảm tuy nhiên mức độ bán tháo không rõ nét do mức độ giảm là không lớn. Nhưng hôm nay thị trường một lần nữa trở lại cảnh bán tháo như trước đây.

Ngay từ đầu phiên giao dịch bảng điện tử trên cả hai sàn Hà Nội và TPHCM đều cho thấy sự áp đảo của bên bán khi tại hầu hết các mã chứng khoán đều tồn tại khối lượng dư bán ở giá sàn rất lớn, hút hết các lệnh mua được đưa vào hệ thống khớp lệnh khiến bảng điện tử hầu như không còn lệnh mua. Kết thúc ngày giao dịch, cả 2 chỉ số chứng khoán tiếp tục sụt giảm. Cụ thể:

Chỉ số VN-index giảm 3,09 điểm (0,69%) đứng ở mức 515,26 điểm, khối lượng giao dịch vẫn ở mức trung bình 376,25 tỷ đồng. Tiêu biểu cho sự đi xuống của các chỉ số này tiếp tục là sự đi xuống của các blue-chip như: SSI, STB, FPT, VNM... duy chỉ có VSH, DPM vẫn đứng ở giá tham chiếu.

Chỉ số Hasc-index giảm 3,28 điểm (2%) đứng ở mức 160,61 điểm, khối lượng giao dịch giảm mạnh so với phiên trước chỉ đạt hơn 52 tỷ đồng. Sự đi xuống này được đánh dấu bằng sự tụt dốc thê thảm của cổ phiếu ACB (là một cổ phiếu có ảnh hưởng lớn đến HASTC), trong phiên hôm qua giá ACB chính thức phá đáy 80.000đ/CP. Đây được coi là mức giá hỗ trợ tâm lý khá mạnh của cổ phiếu này, và trong phiên hôm nay ACB tiếp tục giảm sàn đứng ở mức 76.900đ/CP. Với sự giảm mạnh này, CP ACB đã đóng vai trò đầu tàu kéo Hasc-index đi xuống (không còn là tác nhân hỗ trợ thị trường giảm sâu hơn trong những phiên trước đây).

Theo đánh giá của các nhà phân tích, nguyên nhân của phiên bán tháo này là do những tác động tiêu cực từ những thông tin không mấy lạc quan trên thị trường. Cụ thể:

Trong báo cáo mới của tổ chức định giá tín nhiệm quốc tế Standard & Poor's (S&P), triển vọng chỉ số tín nhiệm tín dụng (credit rating) của Việt Nam tuy vẫn ở mức BB+/B, nhưng bị giảm sút từ ổn định (stable) xuống bất ổn (negative). Kết luận này rất có thể khiến cho các khoản vay quốc tế của Việt Nam trong thời gian tới sẽ phải chịu

những mức lãi suất cao hơn trước đây. Khi sự bất ổn trong hệ thống tài chính Việt Nam từ đầu năm chưa được khắc phục một cách triệt để thì thông tin này được coi như hành động đổ thêm dầu vào lửa.

Đồng thời tình hình giá dầu mỏ thế giới cao kỷ lục, tạo sức ép tăng giá xăng dầu trong nước, khiến nguy cơ lạm phát tiếp tục đe dọa nền kinh tế. Trước những thông tin bất lợi trên cùng với sự lúng túng thấy rõ trong việc điều hành chính sách kinh tế vĩ mô của các cơ quan nhà nước đã khiến tâm lý nhà đầu tư thật sự lo lắng cho các khoản đầu tư của mình. Và việc thể hiện hành động bán tháo trong phiên hôm nay là minh chứng rõ nét nhất cho sự hoang mang của các nhà đầu tư trong thời điểm hiện tại.

DỰ ĐOÁN PHIÊN GIAO DỊCH KẾ TIẾP

Những thông tin không mấy thuận lợi liên tục xuất hiện trong phiên giao dịch ngày hôm qua (06/5) khiến thị trường tiếp tục đi xuống. Những đánh giá mới về mức độ tín nhiệm của Việt Nam giảm sút và những lo ngại về một đợt tăng giá mới khi giá dầu thế giới phá ngưỡng kỷ lục 120 USD/thùng tạo ra tâm lý bi quan khi tình hình kinh tế vĩ mô chưa được cải thiện. Bước vào phiên giao dịch thứ ba sau kỳ nghỉ lễ thị trường vẫn tiếp tục đi xuống và dấu hiệu giảm mạnh mẽ nhất khi kết thúc đợt 2, Vn-Index giảm 6,49 điểm (tương ứng 1,25%). Bảng điện tử bao trùm bởi một màu đỏ và lượng dư mua gần như trống trơn khiến ta nhớ lại đợt giảm sâu kéo dài trước khi áp biên độ. Lượng cầu tuy được hỗ trợ bởi một lượng mua vào lớn của NĐTNN nhưng vẫn không thể giữ được xu hướng đỏ dốc của thị trường. Kết thúc phiên giao dịch Vn-Index giảm 3,06 điểm (tương ứng 0,60%) về mức 515,26 điểm. Hầu

hết các cổ phiếu đều giảm kịch sàn, những cổ phiếu bluechip từng trụ vững và giữ cho Vn-Index không giảm sâu trong thời gian qua như VNM, DHG, VHG, VSH... có dấu hiệu chững lại và đi có dấu hiệu đi xuống khi VNM, DHG, VHG giảm sàn vào cuối phiên giao dịch.

Trên sàn HASTC, ACB và một số cổ phiếu có sức ảnh hưởng lớn vẫn tiếp tục giảm mạnh khiến HASTC Index không thể gượng dậy. Bên cạnh đó lượng cầu ít ỏi bị cuốn phăng bởi lượng cung với lượng dư bán với giá sàn áp đảo khiến cho cột dư mua hầu như trống trơn. Những diễn biến giao dịch trong 3 phiên gần đây khiến nhà đầu tư hết sức lo ngại về khả năng một đợt sụt giảm sâu mới của thị trường. Diễn biến bất lợi này có thể kéo dài đến cuối tuần nếu không có những giải pháp hỗ trợ kịp thời của cơ quan quản lý.

KHUYẾN NGHỊ

Sáng qua (06/5), trong phiên họp khai mạc kỳ họp Quốc hội khóa XII, Thủ tướng Chính phủ Nguyễn Tấn Dũng đã thẳng thắn thừa nhận những yếu kém trong quản lý điều hành kinh tế vĩ mô trong đó có nêu ra 5 yếu kém và 8 giải pháp kiềm chế lạm phát, ổn định kinh tế. Chính phủ chỉ đạo ổn định giá xăng dầu đến hết quý 2 tuy nhiên, nếu dầu thô thế giới tăng trên 110 USD một thùng thì khó có khả năng cân đối. Tuy nhiên, những giải pháp của chính phủ trong thời điểm hiện nay chưa phát huy được những tác động tích cực đến thị trường trong bối cảnh hiện nay khi giá dầu thô liên tục phá kỷ lục mới 120 USD/thùng. Giá tiêu dùng tuy đã chững lại nhưng vẫn ở mức cao khi tốc độ

tăng giá trong tháng 4 lên tới 21,42% so với cùng kỳ năm 2007, mức tăng cao nhất trong nhiều năm qua. Những thông tin vĩ mô không mấy lạc quan khiến thị trường ảnh hưởng mạnh và khả năng tiếp tục đi xuống của thị trường trong thời gian tới là khá rõ. Bên cạnh đó, áp lực giải chấp của các ngân hàng là khá lớn có thể tạo ra tâm lý báo tháo cổ phiếu của nhà đầu tư nhỏ và gây ảnh hưởng đến giao dịch trên thị trường. Trong giai đoạn chưa có tín hiệu ổn định như hiện nay, NĐT nên tiếp tục thận trọng quan sát diễn biến giao dịch và cân nhắc trước khi ra quyết định đầu tư.

GÓC TRAO ĐỔI**10 ĐIỀU CẦN BIẾT KHI ĐẦU TƯ CỔ PHIẾU****1. Cổ phiếu không phải là giấy**

Khi bạn mua cổ phiếu nghĩa là bạn đang nắm cổ phần của một công ty. Nói một cách chung nhất, công ty đó được sở hữu bởi rất nhiều cổ đông và mỗi một cổ phần thể hiện trị giá của tài sản và thu nhập.

2. Có rất nhiều loại cổ phiếu

Có hai cách phân chia phổ biến nhất để phân chia thị trường là theo quy mô của công ty (được đo bằng vốn thị trường), thành phần và loại hình phát triển. Các nhà đầu tư có thể so sánh cổ phiếu vốn lớn và cổ phiếu vốn nhỏ, cổ phiếu năng lượng và cổ phiếu công nghệ, hoặc sự tăng trưởng và giá trị cổ phiếu...

3. Giá cổ phiếu phụ thuộc vào thu nhập

Trong một giai đoạn ngắn, thái độ của thị trường sẽ dựa trên sự nhiệt tình hay e ngại, các tin đồn hay tin tức chính thống về cổ phiếu. Tuy nhiên, về dài hạn, giá cổ phiếu thực sự phụ thuộc vào thu nhập của doanh nghiệp cho dù giá cổ phiếu có thể sẽ tăng, giảm hay chững lại.

4. Cổ phiếu là cách tốt nhất để tái đầu tư và đứng ngoài lạm phát

Kể từ thế chiến thứ II, tỉ lệ lãi suất từ cổ phiếu là hơn 10% mỗi năm và cao hơn rất nhiều so với tỷ lệ lạm phát, và cao hơn lợi nhuận thu được từ trái phiếu, bất động sản hay các khoản đầu tư vào phương tiện đi lại. Và như thế, cổ phiếu là cách tốt nhất để dành dụm tiền cho những mục tiêu lâu dài như chuẩn bị cho thời kỳ nghỉ hưu hay dưỡng già.

5. Cổ phiếu riêng biệt không phải là thị trường

Cổ phiếu tốt có thể tăng giá ngay cả khi giá thị trường đồng loạt giảm, trong khi đó cổ phiếu không tốt có thể mất giá ngay cả khi thị trường đang bùng nổ.

6. Lịch sử tốt không có nghĩa là tương lai sẽ tốt

Giá cổ phiếu được dựa trên những dự đoán về thu nhập tương lai của doanh nghiệp. Một lịch sử "sạch sẽ" có thể sẽ có một tương lai tốt nhưng ngay cả các công ty khỏe mạnh cũng có thể gặp thất bại.

7. Bạn không thể nói một cổ phiếu đáng giá như thế nào nếu chỉ nhìn vào giá của nó

Bởi vì giá trị của cổ phiếu phụ thuộc vào thu nhập. Một cổ phiếu giá 100 đô la có thể được coi là rẻ nếu như thu nhập trong tương lai của công ty đó rất cao, còn một cổ phiếu giá 2 đô la có thể là quá đắt nếu như tiền đồ của công ty đó rất đen tối.

8. Các nhà đầu tư thường so sánh giá cổ phiếu với các nhân tố khác để đánh giá giá trị của nó

Để có được đánh giá xem một cổ phiếu nào đó có giá trị thực như thế nào, nó có bị đánh giá quá thấp hoặc quá cao so với thực tế không, các nhà đầu tư thường nhìn vào doanh thu, thu nhập, luồng tiền và các tiêu chí cơ bản khác của doanh nghiệp. Thông thường, họ hay so sánh sự tăng trưởng của các doanh nghiệp với nhau để đưa ra được nhận định phù hợp.

9. Danh mục đầu tư thông minh thường được đặt vào những cổ phiếu đã có giá trong một thời gian dài ở những lĩnh vực khác nhau

Như là một quy luật chung, cách khôn ngoan nhất là nắm cổ phiếu của một vài lĩnh vực khác nhau. Bằng cách này, nếu tình hình kinh tế của một lĩnh vực nào đó bị suy thoái thì sẽ có những lĩnh vực khác kéo lại.

10. Cách khôn ngoan là nắm cổ phiếu đã có uy tín lâu năm hơn là mua cổ phiếu của những công ty đang tăng trưởng mạnh và nhanh chóng

Giá cổ phiếu có thể tăng giảm rất nhanh chóng. Những biến động thường xảy ra ở những doanh nghiệp mới và ảnh hưởng rất nhiều tới giá cổ phiếu. Do đó, nếu đầu tư vào những doanh nghiệp đã ổn định sẽ an toàn hơn, đặc biệt là khi bạn không phải là người chơi cổ phiếu chuyên nghiệp toàn thời gian mà bạn còn có công việc riêng của mình. Có thể coi là một chút là bạn đã mất rất nhiều tiền.

PHỤ LỤC
THỐNG KÊ GIAO DỊCH TP. HCM

	07/05/08	so với 06/05/08		so với TB 5 phiên trước	
		Gia trị	% +/-	Gia trị	% +/-
KLGD ('000CK)	5.945	5.918	0%	7.272	-18%
GTGD (Tỉ VNĐ)	312	299	4%	321	-3%
NN Mua ('000CK)	3.415	3.390	1%	2.474	38%
NN Bán ('000CK)	279	460	-39%	396	-30%
GT NN Mua (Tỉ VNĐ)	195	189	3%	140	40%
GT NN Bán (Tỉ VNĐ)	22	37	-40%	26	-16%
KL Đặt Mua ('000CK)	7.731	9.358	-17%	12.237	-37%
KL Chào Bán ('000CK)	33.290	27.239	22%	21.051	58%
Dư Mua ('000CK)	790	1.462	-46%	1.663	-52%
Dư Bán ('000CK)	9.722	7.362	32%	4.317	125%

TOP TĂNG

MCK	Giá	+/-	% +/-
VGP	31.8	0.6	1.9%
SHC	27.3	0.5	1.9%
FPC	33.0	0.6	1.9%
PPC	38.7	0.7	1.8%
TYA	17.9	0.3	1.7%
VPL	122.0	2.0	1.7%
VIC	92.0	1.5	1.7%
DMC	124.0	2.0	1.6%
ANV	65.0	1.0	1.6%
NKD	99.5	1.5	1.5%

TOP GIẢM

MCK	Giá	+/-	% +/-
MCV	16,3	-1,5	-8,4%
FBT	15,0	-0,6	-3,8%
SFI	44,5	-0,9	-2,0%
ABT	44,5	-0,9	-2,0%
AGF	29,7	-0,6	-2,0%
LGC	49,5	-1,0	-2,0%
RAL	39,7	-0,8	-2,0%
DCT	14,9	-0,3	-2,0%
TTP	50,0	-1,0	-2,0%
GIL	25,0	-0,5	-2,0%

TOP KL NN MUA

MCK	% +/-	KLMua	%KLGĐ
DPM	0,0%	624.550	70,3%
PPC	1,8%	298.690	69,7%
HPG	0,0%	286.300	76,0%
VHG	-1,7%	164.880	75,5%
VTO	0,0%	142.710	61,4%
SSI	-1,9%	139.200	80,1%
PVD	-1,7%	118.100	46,7%
MPC	-1,7%	96.670	94,7%
VIP	-1,9%	90.750	97,0%
VSH	0,0%	90.740	76,6%

TOP KL NN BÁN

MCK	% +/-	KLBán	%KLGĐ
VTO	0,0%	100.000	43,0%
DHG	-1,6%	45.000	61,1%
KDC	-1,7%	33.430	83,0%
VIC	1,7%	21.380	23,1%
VNM	-1,4%	20.000	24,8%
IMP	1,5%	14.360	25,5%
VIP	-1,9%	6.870	7,3%
DPM	0,0%	5.500	0,6%
GIL	-2,0%	2.000	7,8%
VHG	-1,7%	2.000	0,9%

TOP KLGD NHIỀU NHẤT

MCK	% +/-	KLGD	%KLGD
DPM	0,0%	887.940	14,9%
PPC	1,8%	428.540	7,2%
HPG	0,0%	376.640	6,3%
SBT	-1,5%	283.530	4,8%
DQC	-1,9%	256.060	4,3%
PVD	-1,7%	252.830	4,3%
VTO	0,0%	232.380	3,9%
VHG	-1,7%	218.280	3,7%
SSI	-1,9%	173.840	2,9%
VSH	0,0%	118.510	2,0%

THỐNG KÊ GIAO DỊCH HÀ NỘI

	07/05/08	so với 06/05/08		so với 5 phiên trước	
		Giá trị	% thay đổi	Giá trị	% thay đổi
KLGD (000CK)	1.143	1.934	-41%	2.685	-57%
GTGD (Tỉ VNĐ)	48	70	-32%	98	-51%
NN Mua (000CK)	147	288	-49%	108	36%
NN Bán (000CK)	22	34	-34%	17	31%
GT NN Mua (Tỉ VNĐ)	6	12	-48%	4	44%
GT NN Bán (Tỉ VNĐ)	1	1	-45%	1	-15%
KL Đặt Mua (000CK)	1.555	2.402	-35%	4.020	-61%
KL Chào Bán (000CK)	7.893	7.476	6%	6.188	28%
Dư Mua (000CK)	3.998	3.650	10%	6.657	-40%
Dư Bán (000CK)	57.831	40.240	44%	23.830	143%

TOP TĂNG

CK	Giá	Thay đổi	%Thay đổi
MIC	104,0	2,9	2,9
BHV	29,5	0,7	2,4
HLY	43,3	1,0	2,4
DST	17,8	0,4	2,3
HPC	31,1	0,6	2,0

TOP GIẢM

CK	Giá	Thay đổi	%Thay đổi
NTP	51,8	1,60	3,00
HHC	25,9	0,80	3,00
SDC	35,7	1,10	2,99
EBS	26	0,80	2,99
KLS	19,7	0,60	2,96

TOP KLGD

CK	Giá	%Thay đổi	KL
PVS	40,7	2,9	198.200
ACB	76,9	2,9	89.700
MIC	104	2,9	89.200
TBC	16,4	1,8	86.900
NVC	35,3	1,4	60.700

TOP GD của NĐTNN

MCK	KL Mua	MCK	KL Bán	MCK	Chênh lệch Mua – Bán lớn nhất
PVS	100.000	BCC	11.300	PVS	100.000
BVS	20.000	VNR	10.000	BVS	20.000
VNR	9.500	CTB	600	VFR	6.500
VFR	6.500	PLC	400	NBC	6.200
NBC	6.200	ACB	-	PVI	3.700

BẢNG GIÁ OTC

Ngày	Tên công ty	Mã GD	Giá TC	Thay đổi	Ghi chú
07/5/08	NH Đại Á	DAB	20	0	Khối các Ngân hàng TMCP
07/5/08	NH An Bình	ABB	10.5	-0,5	
07/5/08	NH Sài Gòn - HN	SHB	11	-1	
07/5/08	NH Quân Đội	MB	19.5	-3,5	
07/5/08	NH Nhà Hà Nội	HBB	16	-1,5	
07/5/08	NH Xuất nhập khẩu	EIB	30	-2	
07/5/08	NH Hàng hải	MSB	17	0	
07/5/08	NH Phương Nam	PNB	15.5	-1,5	
07/5/08	NH Ngoài quốc doanh	VPB	11	-3	
07/5/08	NH Dầu khí toàn cầu	GB	12	0	
07/5/08	NH Ngoại Thương	VCB	47	0	
07/5/08	NH Quốc Tế	VIB	17	-3	
07/5/08	NH Kỹ Thương	TCB	30	-2	
07/5/08	Tổng công ty Bảo Việt	BAOVIET	30	-3	Tài chính, Bảo hiểm, Cty chứng khoán
07/5/08	Tập đoàn tài chính DK	PVFC	26	0	
07/5/08	Trái phiếu SSI	SSI	20	0	
07/5/08	Chứng khoán Việt Nam	VNS	13	0	
07/5/08	Chứng khoán Đại Việt	DVS	12	0	
07/5/08	Tập đoàn Hoàng Anh GL	HAGL	157	-4	Ngành xây dựng, Bất động sản
07/5/08	Quốc Cường Gia Lai	QCGL	40	0	
07/5/08	Tổng công ty xây dựng VN	VINACONEX	24	0	
07/5/08	Công ty kinh doanh nhà HCM	INTRESCO	350	-13	
07/5/08	Tổng công ty xây dựng Licogi16	LICOGI16	37	-3	
07/5/08	Công ty Địa ốc Sài Gòn	SACOMREAL	41	-1	
07/5/08	Công ty xây dựng Sao Mai AG	SMCC	40	-5	Ngành vận tải biển
07/5/08	Công ty Vận tải Biển 3	VINASHIP	48	0	
07/5/08	Vận tải biển Bắc	NOSCO	30	0,5	
07/5/08	Công ty Container Sài Gòn	VICONSHIPS	32	-4	
07/5/08	Công ty Vận tải biển VN	VOSCO	20	-1	

KHUYẾN CÁO

Bản báo cáo này được thực hiện độc lập, khách quan bởi Phòng Phân tích - Công ty Cổ phần Chứng khoán Eurocapital dựa trên những nguồn thông tin tin cậy. Tuy nhiên, chúng tôi không đảm bảo rằng mọi thông tin và dữ liệu được sử dụng trong báo cáo này đã hoàn toàn đầy đủ và chính xác. Những ý kiến trong bản báo cáo nào chỉ mang tính tham khảo, chúng tôi không chịu bất kỳ một trách nhiệm nào đối với những kết quả từ việc sử dụng toàn bộ hoặc một phần nội dung của bản báo cáo để kinh doanh.

Bản báo cáo này được giữ bản quyền và là tài sản của Công ty Cổ phần Chứng khoán Eurocapital, không được dùng để bán. Xin vui lòng ghi rõ nguồn khi trích dẫn các thông tin trong báo cáo này.

Mọi thắc mắc và ý kiến đóng góp xin liên hệ:

Công ty Cổ phần Chứng khoán Eurocapital

Địa chỉ: Tầng 2, tòa nhà Thành Công, 25 Láng Hạ, Hà Nội

Điện thoại: +844.514.4444

Email: contact@eurocapital.vn