

2008

BẢN TIN

THỊ TRƯỜNG CHỨNG KHOÁN

NGÀY 08/05/2008

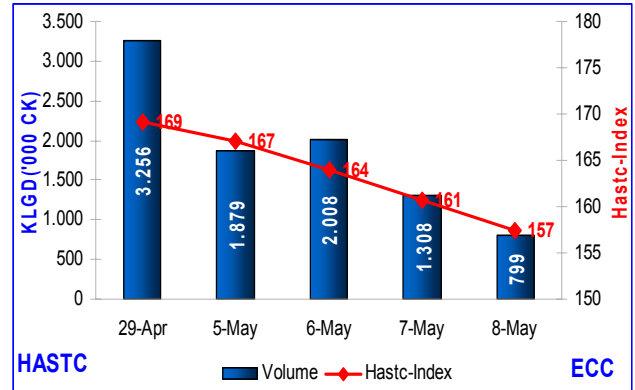
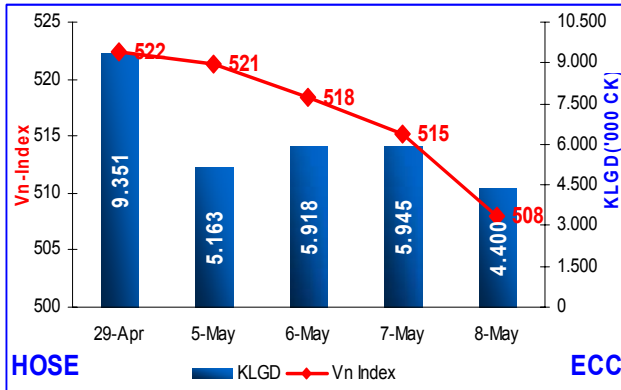
DIỄN BIẾN GIAO DỊCH TRONG NGÀY	Trang 2
TIN TỨC - SỰ KIẾN – BÌNH LUẬN	Trang 6
TÂM ĐIỂM THỊ TRƯỜNG TRONG NGÀY	Trang 11
DỰ ĐOÁN PHIÊN GIAO DỊCH KẾ TIẾP	Trang 12
KIẾN NGHỊ	Trang 12
GÓC TRAO ĐỔI	Trang 13
PHỤ LỤC	Trang 14

CTCPCK Eurocapital (ECC)
Tầng 2, toà nhà Thành Công
25 Láng Hạ, Hà Nội
Tel: (84 -4) 514 4444
Email: contact@eurocapital.vn
Website: www.eurocapital.vn

Chịu trách nhiệm thực hiện:
Phạm Ngọc Mai
maipn@eurocapital.vn



DIỄN BIẾN GIAO DỊCH TRONG NGÀY



Cổ phiếu và Chứng chỉ quỹ

Kết thúc phiên giao dịch hôm nay, VN- Index giảm tiếp **7,32** điểm(-1,42%) đóng cửa ở mức **507,94** điểm. Tổng khối lượng giao dịch toàn thị trường đạt **4,63** triệu chứng khoán và tổng giá trị giao dịch đạt **229,87** tỷ đồng. Khối lượng giao dịch khớp lệnh đạt **4,39** triệu đơn vị CP&CCQ, giảm **1,54** triệu đơn vị (+26,00%). Giá trị giao dịch khớp lệnh đạt **215,59** tỉ VNĐ, giảm **97,15** tỉ VNĐ (-31,07%) so với phiên giao dịch ngày 07/05. Khối lượng giao dịch thỏa thuận đạt **0,23** triệu đơn vị CP&CCQ, tăng **0,13** triệu đơn vị (+129,39%), Giá trị giao dịch thỏa thuận đạt **14,28** tỉ VNĐ, tăng **8,90** tỉ VNĐ (+165,48%) so với phiên giao dịch ngày 07/05. Trong số 154 mã niêm yết chỉ có 4 mã tăng giá, 9 mã đứng giá, và 131 mã giảm giá. Trong nhóm Bluechip, chỉ có VPL tăng giá, VIC, ITA đứng giá, DPM giảm nhẹ, còn lại đều giảm sàn. SSI và STB tiếp tục bị bán sàn với khối lượng lớn(dư bán sàn SSI là 1,55 triệu đơn vị và STB là hơn 2,7 triệu đơn vị). 4 mã tăng giá là DPR, SCD, TMS và VPL. Kết thúc phiên, lượng dư mua hầu như không còn, lượng dư bán sàn còn rất nhiều.

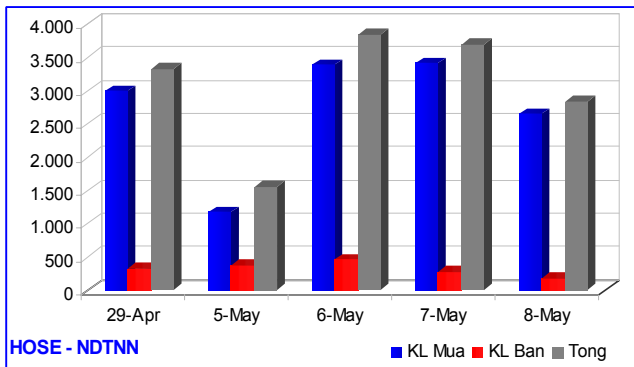
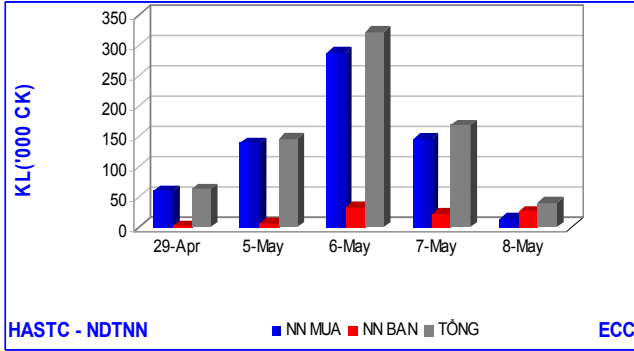
Như vậy, hôm nay đã là phiên thứ 4 liên tiếp VN-Index mất điểm và đã rất gần mốc 500 điểm.

HaSTC – Index : Cũng giống như bên sàn HOSE, HASTC-Index hôm nay tiếp tục giảm **3,19** điểm (-1,99%) còn **157,42** điểm. KLGD báo giá đạt **0,77** triệu đơn vị, giảm **0,36** triệu đơn vị (-32,25%) với GTGD tương ứng là **24,44** tỷ VNĐ, giảm **23,56** tỷ VNĐ (-49,08%) so với phiên giao dịch ngày hôm qua. Tổng khối lượng giao dịch đạt **0,79** triệu đơn vị, giảm **0,50** triệu đơn vị (-38,91%). Tổng giá trị giao dịch tương ứng đạt **25,63** tỉ VNĐ, giảm **31,08** tỉ VNĐ, (-54,81%) so với phiên giao dịch ngày hôm qua. Trong tổng số 136 Cổ phiếu niêm yết trên sàn, chỉ có

3 mã tăng giá (MIC, KBC và VNR), 25 mã không có giao dịch và 108 mã giảm giá. Trong nhóm Bluechip, chỉ có 2 mã là KBC và VNR tăng giá, những mã còn lại(ACB, BVS, PVS, NTP...) tiếp tục bị bán sàn với khối lượng lớn. MIC vẫn tăng trần phiên thứ 24 liên tiếp và là mã duy nhất trên sàn không có dư bán, lượng dư mua trần vẫn được duy trì với gần 250 ngàn đơn vị.

Hastc-Index giảm điểm phiên thứ 5 liên tiếp và đã lùi rất gần mức 150 điểm, giao dịch giảm mạnh và chỉ đạt hơn 25 tỉ VNĐ. Đà suy giảm này nhiều khả năng sẽ tiếp diễn trong phiên giao dịch ngày mai.

Giao dịch nhà đầu tư nước ngoài



Trái phiếu

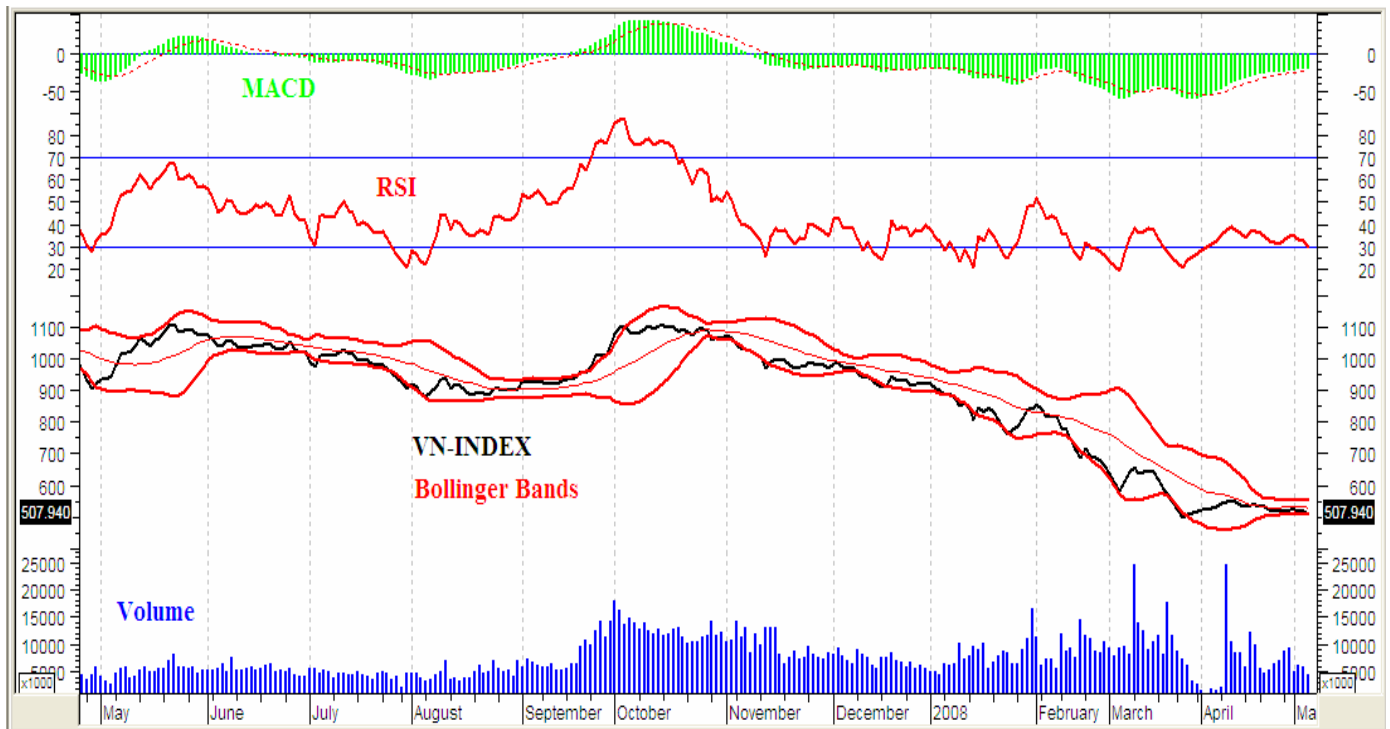
Hôm nay giao dịch thỏa thuận trái phiếu đạt **800** ngàn đơn vị, với giá trị **73,87** tỉ VNĐ. Nhà đầu tư nước ngoài tiếp tục bán trái phiếu với khối lượng **300** ngàn đơn vị, giá trị **26,88** tỉ VNĐ.

Ngày hôm nay, họ mua vào **2,65** triệu đơn vị CP&CCQ, giảm **0,76** triệu đơn vị (-22,31%). Giá trị mua vào đạt **142,37** tỉ VNĐ, giảm **52,36** tỉ VNĐ (-26,89%) so với phiên giao dịch ngày hôm qua. Họ bán ra **182,45** ngàn đơn vị CP&CCQ, đạt giá trị **15,04** tỉ VNĐ, giảm **7,16** tỉ VNĐ (-32,26%) so với phiên giao dịch ngày hôm qua. Những mã họ mua vào chủ yếu vẫn là những mã Bluechip như: DPM(451 ngàn), HPG(102 ngàn), PPC(377 ngàn), PVD(157 ngàn)....

Nhà đầu tư nước ngoài tiếp tục mua vào CP&CCQ, tuy có giảm so với phiên trước nhưng giá trị mua ròng vẫn đạt hơn 127 tỉ VNĐ, chiếm tới 55,39% giá trị giao dịch CP&CCQ toàn thị trường.

Hôm nay giao dịch thỏa thuận trái phiếu đạt **800** ngàn đơn vị, với giá trị **73,87** tỉ VNĐ. Nhà đầu tư nước ngoài tiếp tục bán trái phiếu với khối lượng **300** ngàn đơn vị, giá trị **26,88** tỉ VNĐ.

Về phía phân tích kỹ thuật



Kết thúc phiên giao dịch sáng nay thị trường tiếp tục chuỗi ngày mất điểm và phiên hôm nay cũng là phiên thứ 4 liên tiếp trong tuần đà giảm của Vn-Index chưa có dấu hiệu dừng bước. Mốc 500 điểm đang đến gần với đà giảm của thị trường như những phiên giao dịch vừa qua các nhà đầu tư lại đang trông chờ các tín hiệu trợ giúp từ các cơ quan chức năng. Hôm nay khối lượng giao dịch thấp nhất từ đầu tuần và xu hướng giảm của Vn-Index vẫn tiếp tục khi các chỉ báo đã vào vùng cảnh báo xu hướng giảm còn tiếp diễn. Chỉ số RSI tiếp tục giảm theo đà giảm của Vn-Index và hiện ở vùng bán quá mức, lượng tiền đang chạy ra khỏi thị trường khi các nhà đầu tư nhất là nhà đầu tư nội vẫn

tháo chạy với giá sàn khiến bảng điện tử bên mua trống trơn, dư bán dày đặc. Điem tựa của thị trường vẫn là các NĐTNN khi họ vẫn tích cực mua vào cân dòng tháo chạy của NĐT trong nước nhưng với đà giảm của thị trường như hiện nay liệu rằng NĐTNN có đủ kiên nhẫn để duy trì sức mua như những phiên vừa qua khi khối lượng giao dịch của họ luôn chiếm trên 50% khối lượng giao dịch toàn thị trường hay họ lại chờ đợi tín hiệu tích cực cứu thị trường từ cơ quan quản lý. Chúng ta chờ xem mức 500 điểm lần này các cơ quan quản lý sẽ làm gì để vực dậy thị trường.

Thị trường OTC

Nhận xét chung

- Một không khí u ám, một tâm lý hoảng loạn với thị trường OTC trong ngày hôm nay, hầu hết tất cả các mã cổ phiếu đều giảm mạnh về gần mệnh giá và thậm chí có một số mã còn thấp hơn mệnh giá. Tuy nhiên khối lượng giao dịch là khá lớn nguyên nhân do một số nhà đầu tư hoang mang và cần tiền quá nên bán tháo ra và một số nhà đầu tư thấy rẻ nên mua vào để đầu tư lâu dài.
- Cổ phiếu ngân hàng An Bình (ABB) đã giao dịch ở mức giá thấp nhất từ khi phát hành giá dưới cả mệnh giá là : 9.600/CP. Khối lượng giao dịch rất lớn.
- Ngân hàng SHB cũng xuống dưới mệnh giá tuy nhiên dư mua là rất ít, giá giao dịch là 9.600/CP.
- Ngân hàng quân đội (MB) giá giảm mạnh xuống còn 16.000/CP. Số lượng giao dịch vào khoảng 150.000CP trong ngày.
- Thêm một ngân hàng nữa cũng về mệnh giá đó là ngân hàng hàng hải (MSB) giá giao dịch là 10.000/CP.
- Ngân hàng VPB vào buổi trưa giá giao dịch thành công là 10.400/CP, tuy nhiên đến cuối giờ chiều do nhiều nhà đầu tư thấy rẻ đã mua vào nhiều do đó giá tăng nhẹ lại là 10.900/CP. Số lượng giao dịch rất lớn.
 - CP ngân hàng Phương Nam (PNB) có dư mua ở giá 13.500/CP.
 - Các ngân hàng còn lại giá giảm mạnh : VCB : 35.500/CP ; HBB : 12.500/CP ; VIB : 15.000/CP
- Cổ phiếu Vosco vẫn có dư mua giá 20.500/CP.
- CP Nosco ngày hôm nay không còn dư mua nên giá giảm mạnh còn 26.000/CP
- Ngân hàng TCB giá giao dịch giảm mạnh còn 22.000/CP, tuy nhiên hôm nay không có giao dịch do không có lượng NĐT dư mua.
- Cổ phiếu PVFC giá giảm còn 20.000/CP ; Baoviet là : 30.000/CP
- Các loại CP bất động sản và khoáng sản không có giao dịch.

Định hướng

- Ngày hôm nay tất cả các mã của các CP OTC đã bị phá vỡ , tương chừng như mệnh giá đã là cuối cùng nhưng mức đó cũng không thể cưỡng lại được và nó đã bị phá bỏ trong ngày hôm nay ở một số cổ phiếu ngân hàng .
- Mọi người không tin vào sự thật nữa, khi nói giá CP xuống dưới mệnh giá họ thường cho đấy là tin vìa hè nhưng thực tế là như vậy. Các nhà đầu tư không muốn tin nữa, họ cũng không biết làm gì cả ngoài sự phân vân giữa sẽ mất trắng hay bán bằng mệnh giá bây giờ.
- Các nhà đầu tư nhận xét là thị trường sẽ còn giảm nếu như thị trường niềm yết không có tín hiệu phục hồi và cũng như niềm yết các mốc khoáng cự đều có thể bị xuyên thủng.

Đúng là một ngày đáng nhớ và sẽ được ghi vào sổ sách của thị trường OTC .

(Nguồn : ECC)

SỰ KIỆN - BÌNH LUẬN

Nhóm thông tin	Tin tức – Sự kiện	Bình luận
HOSE	<p>PJT: Báo cáo thường niên 2007</p> <p>Theo báo cáo, tổng doanh thu đạt 43.417.680.516 đồng (bằng 71% so với kế hoạch); Tổng chi phí đạt 733.455.574.514 (bằng 70% so với kế hoạch); Tổng lợi nhuận kinh doanh đạt 13.436.885.767 đồng (bằng 117% so với kế hoạch).</p>	
	<p>PJT: Niêm yết bổ sung cổ phiếu</p> <p>Số lượng chứng khoán niêm yết bổ sung: 3.500.000 CP với tổng giá trị niêm yết bổ sung (theo mệnh giá): 35.000.000.000 đồng</p>	
	<p>PMS: Giải trình biến động KQKD quý 1/2008</p> <p>Theo đó, doanh thu thuần đạt 59,939,348,196 đồng (bằng 94,07% so với quý 4/2007), Lợi nhuận trước thuế đạt 3,299,761,902 đồng (bằng 114,40% so với quý 4/2007). Nguyên nhân là do công ty thay đổi cơ cấu sản phẩm đầu ra và đã thực hiện tiết kiệm tốt chi phí đầu vào.</p>	
	<p>PMS: Nghị quyết Đại hội Đồng cổ đông thường niên năm 2007</p> <p>Tổng số cổ đông và đại diện nhóm cổ đông tham dự là 100 người, chiếm số lượng cổ phần có quyền biểu quyết là 3.427.690 cổ phần, tương ứng 66,25% tổng số cổ phần có quyền biểu quyết của Công ty. ĐH đưa ra các chỉ tiêu cho năm 2008 như sau: Doanh thu: 255.000.000.000 đồng; Lợi nhuận sau thuế: 7.920.000.000 đồng</p>	
	<p>VIC: Kết quả chào bán trái phiếu doanh nghiệp theo hình thức riêng lẻ</p> <p>Agriseco làm tổ chức tư vấn phát hành. Tổng giá trị phát hành : 2.000 tỷ đồng. Tổng giá trị Trái phiếu NĐT đăng ký mua: 2.000 tỷ đồng, có kỳ hạn 05 năm. Ngày đến hạn thanh toán: 06/05/2013</p>	
	<p>RHC: Thông báo ngày đăng ký cuối cùng cho việc trả cổ tức</p> <p>Theo thông báo, ngày giao dịch không hưởng quyền: 22/05/2008; ngày đăng ký cuối cùng: 26/05/2008; ngày thanh toán cổ tức: 09/06/2008</p>	
	<p>VIP: Giải trình biến động KQKD quý 1/2008</p> <p>Theo đó, lợi nhuận trước thuế đạt 27.948.923.924 đồng bằng 121% so với cùng kỳ năm 2007 và bằng 45% so với quý IV năm 2007, là do lợi nhuận quý I chủ yếu từ hoạt động vận tải và tháng 1 năm 2008 công ty đã tiến hành sửa chữa định kỳ 5 năm lần thứ nhất tàu Petrolimex 10 với thời gian 25 ngày</p>	
	<p>NHC: Kết quả giao dịch cổ phiếu của người có liên quan đến cổ đông nội bộ</p> <p>Bà Đặng Thị Kim Tân sở hữu 32.207 CP và chưa thực hiện được giao dịch</p>	
	<p>NHC: Kết quả giao dịch cổ phiếu của cổ đông nội bộ</p> <p>Ông Mai Văn Chánh, Thành viên HĐQT, sở hữu 50.330 cổ phiếu (chiếm tỷ lệ 3,5%) và chưa thực hiện được giao dịch</p>	
	<p>SGC: Thành phần HĐQT nhiệm kỳ 2004-2009</p> <p>Theo đó, Ông Phạm Hữu Quá là Chủ tịch Hội đồng quản trị kiêm Tổng Giám Đốc. Ông Nguyễn Văn Kiệt là Phó Chủ tịch Hội đồng quản trị kiêm Kế toán trưởng</p>	
<p>DHA: Mua cổ phiếu quỹ</p>		

Theo đó, ngày bắt đầu mua: 20/05/2008, ngày kết thúc mua: 15/08/2008, được thực hiện theo phương thức khớp lệnh theo giá thị trường

GMC: Giao dịch cổ phiếu của tổ chức có liên quan với cổ đông nội bộ

Công ty CP Dệt May Gia Định đang nắm giữ 439.733 cp (chiếm 9,42% vốn điều lệ), đăng ký mua 28.000 cp, và sau khi giao dịch công ty nắm giữ 467.733 cp (chiếm 10,02% vốn điều lệ), được dự kiến thực hiện mua từ ngày 09/05/2008 đến ngày 31/07/2008

DCT: Hủy giao dịch cổ phiếu

Ông Đỗ Tài Thiện - Ủy viên HĐQT thông báo hủy giao dịch bán 588.500 CP

LSS: Nghị quyết Đại hội Đồng cổ đông thường niên năm 2008

Theo BC về tình hình hoạt động năm 2007 có các chỉ tiêu sau: tổng doanh thu đạt 814.863.443.197 đồng, doanh thu thuần đạt 813.958.404.237 đồng, lợi nhuận trước thuế đạt 112.316.152.064 đồng, lợi nhuận sau thuế đạt 81.575.803.539 đồng, lãi cơ bản trên cổ phiếu là 2.971

TTP: Thông báo ngày đăng ký cuối cùng cho việc trả cổ tức đợt 2 năm 2007

Theo đó, ngày giao dịch không hưởng quyền: 15/05/2008, ngày đăng ký cuối cùng : 19/05/2008, tỷ lệ cổ tức : 12%/mệnh giá (1.200đồng/cổ phiếu), ngày chi trả: 06/06/2008

VTO: Thông báo ngày đăng ký cuối cùng cho việc trả cổ tức đợt 3 năm 2007

Theo đó, ngày giao dịch không hưởng quyền: 20/05/2008, ngày đăng ký cuối cùng : 22/05/2008, tỷ lệ chi trả: 2%/mệnh giá (200 đồng/ cổ phiếu), ngày chi trả: 18/06/2008

DCC: Thông báo ngày đăng ký cuối cùng chốt danh sách cổ đông

Theo đó, ngày giao dịch không hưởng quyền: 16/05/2008, ngày đăng ký cuối cùng : 20/05/2008, ngày thanh toán cổ tức: 10/06/2008

HASTC

SDD: BCTC quý I/2008

Theo báo cáo, doanh thu bán hàng và cung cấp dịch vụ đạt 7.159.578.662 đồng, lợi nhuận sau thuế TNDN đạt 712.586.148 đồng, EPS đạt 195 đồng

VMC: BCTC đã kiểm toán năm 2007

Theo báo cáo, doanh thu bán hàng và cung cấp dịch vụ đạt 563.319.045.733 đồng, lợi nhuận sau thuế TNDN đạt 19.075.898.271 đồng, EPS đạt 2.935 đồng

STP: BCTC đã kiểm toán năm 2007

Theo báo cáo, doanh thu bán hàng và cung cấp dịch vụ đạt 91.509.829.985 đồng, lợi nhuận sau thuế TNDN đạt 6.989.382.588 đồng, EPS đạt 4.686 đồng

S96: BCTC đã kiểm toán năm 2007

Theo báo cáo, doanh thu bán hàng và cung cấp dịch vụ đạt 25.735.567.780 đồng, lợi nhuận sau thuế TNDN đạt 5.623.533.245 đồng, EPS đạt 3.683 đồng

B82: BCTC quý I/2008

Theo báo cáo, doanh thu bán hàng và cung cấp dịch vụ đạt 16.555.239.975 đồng, lợi nhuận sau thuế TNDN đạt 794.841.396 đồng

BTH: BCTC đã kiểm toán năm 2007

Theo báo cáo, doanh thu bán hàng và cung cấp dịch vụ đạt 62.339.950.639 đồng, lợi nhuận sau thuế TNDN đạt 3.876.705.152 đồng, EPS đạt 1.366,67đồng

BTH: BCTC quý I/2008

Theo báo cáo, doanh thu bán hàng và cung cấp dịch vụ đạt 19.860.671.792 đồng, lợi nhuận sau thuế TNDN đạt 1.136.267.450 đồng.

LTC: BCTC quý I/2008

Theo báo cáo, doanh thu bán hàng và cung cấp dịch vụ đạt 2.692.891.539 đồng, LNST TNDN đạt 89.987.752 đồng.

NGC: Báo cáo thường niên năm 2007

Theo báo cáo, sản lượng sản xuất đạt 1.950 tấn (vượt kế hoạch 121,88%). Doanh thu tiêu thụ đạt 150.214 triệu đồng. Kim ngạch xuất khẩu đạt 8,311,183 USD (vượt kế hoạch 127,75%). Lợi nhuận trước thuế đạt được trên 3.746 triệu đồng. LNST là 3.222 triệu đồng. Mức lương bình quân đạt 1.582.100 đồng/người/tháng

HJS: BCTC quý I/2008

Theo báo cáo, doanh thu bán hàng và cung cấp dịch vụ đạt 3.865.895.900 đồng, lợi nhuận sau thuế TNDN đạt 511.184.962 đồng, EPS đạt 85,2đồng

TLT: Giao dịch cổ phiếu của cổ đông nội bộ

Bà Nguyễn Thị Sửu – Trưởng ban kiểm soát dự kiến bán 2.500 CP từ ngày 09/05/2008 đến ng

SAP: Kết quả giao dịch cổ phiếu của cổ đông nội bộ

Bà Nguyễn Thị Thảo – Ủy viên HĐQT đã ngừng giao dịch bán CP vào ngày 28/04/2008 với lý do thị trường không đáp ứng được về giá.

PVC: Giải trình BCTC kiểm toán năm 2007

Theo công văn giải trình, LNST đạt 9.553.492,19 \$, LN còn lại chưa chia là 2.311.526,06 \$. Thực hiện 2 đợt chia lãi: Ngày 5/11/2007 chia 4.000.000\$ và ngày 7/1/2008 chia 5.000.000\$. Lý do chia lãi muộn là do các thành viên công ty từ Mỹ không sắp xếp được thời gian họp. Công ty chưa lập BCTC hợp nhất năm 2007

KMF: Báo cáo thường niên 2007.

Theo báo cáo, doanh thu bán hàng và cung cấp dịch vụ đạt 105.376.505.007 đồng. Lợi nhuận gộp về bán hàng và cung cấp dịch vụ đạt 23.730.787.600 đồng, trong đó doanh thu từ các hoạt động tài chính đạt 3.500.457.485 đồng. LNST là 14.532.771.010 đồng.

C92: Nghị quyết ĐHCĐ thường niên năm 2008

Theo nghị quyết, giá trị sản lượng: 130,189 tỷ đồng, doanh thu: 102,818 tỷ đồng, giá trị thanh toán: 126,459 tỷ đồng, LNST: 2,474 tỷ đồng, thu nhập bình quân: 1.790.000 đ/người/tháng.

C92: Thay đổi thành viên Ban kiểm soát

Ông Mai Quốc Trung được bổ sung vào thành viên BKS mới.

NST: Giao dịch cổ phiếu của Ủy viên HĐQT

Ông Nguyễn Văn Thịnh - Ủy viên HĐQT, Giám đốc công ty, đăng ký mua 5.000 cổ phiếu. Thời gian giao dịch từ 9/5/2008 đến hết ngày 9/6/2008

USD tăng giá, vàng tăng lãi suất

Dù không biến động mạnh nhưng tỷ giá VND/USD trên thị trường tự do đã liên tục tăng trong 7 ngày đầu tháng 5 (ngày 7/5, tỷ giá mua vào – bán ra ở mức 16.190 – 16.230 đồng/USD, tăng tương ứng 20 – 30 đồng/USD so với ngày 6/5. Trong điều kiện căng thẳng về nguồn vốn (cả VNĐ và ngoại tệ), một số ngân hàng đã tăng lãi suất huy động vàng để thu hút tiền gửi. Hiện nay lãi suất huy động vàng đang dao động từ 2%-5%/năm tùy từng kỳ hạn. Đây là một giải pháp có thể giúp các ngân hàng cải thiện tình hình vốn trong ngắn hạn, tuy nhiên tiềm ẩn nhiều rủi ro nếu giá vàng biến động tăng mạnh trong thời gian tới.

(Nguồn: vietnamnet.vn)

CƠ QUAN KHÁC

	<p>Quốc hội thảo luận vấn đề tăng, giảm thuế</p> <p>Ngày 7/5, Quốc hội đã nghe các Tờ trình của chính phủ về dự án Luật thuế giá trị gia tăng (sửa đổi), dự án luật thuế thu nhập doanh nghiệp (sửa đổi). Nổi bật nhất là chủ trương giảm thuế suất thuế thu nhập doanh nghiệp từ 28% xuống 25%, để cạnh tranh thu hút đầu tư và chủ trương giảm một số đối tượng không chịu thuế giá trị gia tăng, đổi mới trong cách xác định hàng hóa, dịch vụ chịu mức thuế suất 10%, quy định về điều kiện thanh toán qua ngân hàng đối với việc khấu trừ thuế đầu vào...</p> <p><i>(Nguồn: vneconomy)</i></p>	
OTC	<p>Xây lắp và Đầu tư Sông Đà được chấp thuận niêm yết trên HASTC</p> <p>Ngày 7/5/2008, TTGDCK Hà Nội có quyết định chấp thuận về nguyên tắc cho CTCP Xây lắp và Đầu tư Sông Đà được niêm yết trên HASTC.</p> <p>Theo đó, CTCP Xây lắp và Đầu tư Sông Đà được chấp thuận nguyên tắc niêm yết 1.500.000 cổ phiếu phổ thông, mệnh giá 10.000 đồng. Tổng giá trị chứng khoán niêm yết là 15 tỷ đồng.</p>	
	<p>Công ty cho thuê tài chính Vietcombank tăng vốn lên 200 tỷ đồng</p> <p>Ngân hàng Nhà nước vừa chấp thuận cho Công ty cho thuê tài chính Ngân hàng Ngoại thương Việt Nam được tăng vốn điều lệ từ 100 tỷ đồng lên 200 tỷ đồng.</p> <p>Thông đốc Ngân hàng Nhà nước cũng chấp thuận cho Công ty sửa đổi điều lệ về số vốn điều lệ mới sau khi hoàn tất các thủ tục thay đổi vốn điều lệ theo quy định hiện hành, đăng ký với cơ quan kinh doanh, đăng báo theo quy định của pháp luật và gửi Ngân hàng Nhà nước Việt Nam bản sao.</p> <p>Được thành lập từ năm 1999, Công ty cho thuê tài chính Vietcombank đã góp phần đa dạng hoá danh mục sản phẩm tín dụng của ngân hàng này, hỗ trợ đặc lực cho nhu cầu đầu tư của các doanh nghiệp, đặc biệt là các doanh nghiệp vừa và nhỏ.</p> <p><i>(Nguồn: TTX, 8/5)</i></p>	
THÔNG TIN KINH TẾ THẾ GIỚI	<p>Giá dầu</p> <p>Chốt phiên giao dịch hôm qua, giá dầu thô ngọt nhẹ giao sau tại Mỹ tăng 1,69 USD/thùng (1,4%) so với giá đóng cửa phiên trước, đạt mức 123,53 USD/thùng. Giá dầu thô Brent tại London cũng tăng 2,01 USD/thùng (1,7%), đạt mức 122,32 USD/thùng</p>	<p><i>Nguyên nhân giá dầu liên tục phá kỷ lục theo giới phân tích là báo cáo dự trữ dầu ở Mỹ giảm 1,6 triệu thùng so với dự báo trước đó, đồng nghĩa với việc nhu cầu về dự trữ của nước này sẽ còn tăng lên trong thời gian tới và việc giá dầu tăng là điều dễ hiểu.</i></p>
	<p>Giá vàng</p> <p>Chốt phiên giao dịch rạng sáng nay tại thị trường New York, giá vàng giao ngay giảm 7,8 USD/oz (0,9%), còn 868,6 USD/oz. Giá vàng giao sau cũng giảm 6,5 USD/oz (0,7%), còn 871,2 USD/oz. Đây là phiên sụt giảm đầu tiên của giá vàng thế giới trong 4 phiên trở lại đây.</p>	<p><i>Tuy giá dầu tiếp tục lập kỷ lục nhưng cũng không thể kéo giá vàng lên trong phiên giao dịch rạng sáng nay do sự phục hồi đáng kể của USD, và những thông tin khả quan hơn về nền kinh tế Mỹ vừa được công bố. Báo cáo của Chính phủ Mỹ cho biết, khối sản xuất phi nông nghiệp tăng 2,2% trong quý 1/2008, tốt hơn mức dự báo 1,5% trước đó và mức 1,8% của quý 1/2007.</i></p>
	<p>Thị trường chứng khoán Mỹ</p> <p>Trong phiên giao dịch hôm qua, chứng khoán Mỹ chứng kiến 1 phiên giảm điểm với hầu hết các chỉ số chính. Cụ thể, chỉ số công</p>	<p><i>Theo các chuyên gia kinh tế, giá dầu chỉ là một tác nhân khiến chứng khoán Mỹ đi xuống trong phiên vừa qua,</i></p>

THỊ TRƯỜNG CHỨNG KHOÁN THẾ GIỚI

ngành Dow Jones giảm 206,48 điểm, tương đương -1,59%, đóng cửa ở mức 12.814,35.

Chỉ số Nasdaq phiên này giảm 44,82 điểm, tương ứng -1,80%, đóng cửa ở mức 2.438,49. Cuối cùng, chỉ số S&P 500 giảm 25,69 điểm, tương đương -1,81%, đóng cửa ở mức 1.392,57.

Thị trường chứng khoán Châu Âu

Tính tới thời điểm 17h30 ngày 08 – 05 – 2008, tất cả các chỉ số chứng khoán chính của Châu Âu đều giảm. Cụ thể: chỉ số FTSE 100 của Anh giảm 11,8 điểm (0,19 điểm) đứng ở mức 6.249,1 điểm.

Chỉ số CAC 40 của Pháp giảm 21,42 điểm (0,42%) đứng ở mức 5.053,86 điểm. Chỉ số DAX của Đức giảm 31,43 điểm (0,45%) đứng ở mức 7.045,09 điểm.

Thị trường chứng khoán Châu Á

Tính tới thời điểm 17h30 ngày 08 – 05 – 2008, tại Châu Á lại chứng kiến sự ngược dòng của chứng khoán Trung Quốc khi chỉ số chứng khoán nước này có phiên tăng trong khi các chỉ số chính khác giảm điểm. Cụ thể: chỉ số Shanghai Trung Quốc tăng 77,69 điểm (2,17%) đứng ở mức 3.656,84 điểm.

Trong khi chỉ số KOSPI Hàn Quốc giảm 6,01 điểm (0,32%) đứng ở mức 1.848 điểm. Chỉ số NIKKEI 225 của Nhật giảm 159,22 điểm (1,13%) đứng ở mức 13.943,26 điểm.

nguyên nhân cơ bản là do chứng khoán Mỹ đã tăng mạnh trong nhiều tuần trước đó và thị trường đang điều chỉnh lấy lại thế cân bằng.

Một lần nữa chứng khoán Mỹ lại cho thấy tầm ảnh hưởng của mình đối với chứng khoán Châu Âu khi sự sụt giảm mạnh của chứng khoán Mỹ trong phiên giao dịch trước đó được cho là đã ảnh hưởng tiêu cực đến chứng khoán Châu Âu, khiến đa số các thị trường tại khu vực này đều giảm điểm

Sự tăng điểm của chứng khoán Trung Quốc trong khi các chỉ số khác giảm, được giải thích bằng những cam kết của chính phủ nước này nhằm ngăn chặn đà giảm điểm của chỉ số chứng khoán nước này trong thời gian tới, và ảnh hưởng lạc quan của các thông tin về tình hình kinh tế nước này so với trước đây.

TÂM ĐIỂM**MẤT GIÁ CỔ PHIẾU NGÂN HÀNG**

Đóng cửa thị trường phiên giao dịch sáng nay (08 – 05 – 2008) cả hai chỉ số chứng khoán VN-index và Hasc-index tiếp tục sụt giảm cả về điểm số và giá trị giao dịch toàn thị trường. Cụ thể: chỉ số VN-index giảm 7,32 điểm (1,42%) đứng ở mức 507,94 điểm, khối lượng giao dịch đạt hơn 300 tỷ đồng (giảm hơn 50 tỷ so với phiên hôm qua). Chỉ số Hasc-index giảm 3,19 điểm (1,99%) đóng cửa ở mức 157,42 điểm, với khối lượng giao dịch hơn 25 tỷ đồng (chỉ bằng 1 nửa so với phiên trước).

Theo các số liệu thống kê tính tới thời điểm hiện nay, thị trường chứng khoán Việt Nam đã sụt giảm hơn 50% so với cách đây gần 1 năm với sự tụt dốc không phanh của hầu hết các cổ phiếu, trong đó tiêu biểu nhất phải kể đến các cổ phiếu ngành ngân hàng. Trong thời kỳ thịnh vượng của thị trường chứng khoán Việt Nam (thời kỳ cuối năm 2006 đầu 2007), các cổ phiếu ngân hàng được đánh giá là các cổ phiếu “hot” của thị trường khi luôn nhận được sự săn đón quá mức của các nhà đầu tư, đẩy giá cổ phiếu ngân hàng lên cao (thường trung bình cao hơn từ 3 đến 8 lần mệnh giá).

Sự “cao giá” của các cổ phiếu ngân hàng vào thời điểm đó cũng là điều dễ hiểu khi mà kết quả kinh doanh của các ngân hàng luôn là những con số ấn tượng, vượt xa cả kế hoạch đề ra. Cùng với tiềm năng thị trường được đánh giá là sẽ rất phát triển trong tương lai thì cổ phiếu ngân hàng luôn là số một đối với đa số các nhà đầu tư thời điểm đó.

Tuy nhiên, kể từ đầu những tháng cuối năm 2007 đầu năm 2008 cho tới nay thì vị thế của cổ phiếu ngân hàng đã rất khác so với trước đây. Cũng giống như tình hình chung của thị trường, giá các cổ phiếu ngân hàng mất giá nghiêm trọng. Kể cả các cổ phiếu đã niêm yết như ACB, STB cũng như các cổ phiếu trên thị trường OTC. Cụ thể:

Với các cổ phiếu đã niêm yết như ACB, STB. Cả 2 cổ phiếu này đều đã giảm hơn 50% giá trị, đặc biệt từ mấy tháng nay STB liên tục có các phiên giảm sàn, trong 20 phiên gần đây cổ phiếu này có 15 phiên giảm sàn liên tiếp. Còn ACB đã chính thức phá đáy 80.000/CP (ngưỡng hỗ trợ tâm lý khá mạnh của CP này), trước đó 15 phiên giao dịch của cổ phiếu này thì có tới 12 phiên giảm.

Tình hình cũng không mấy sáng sủa đối với các cổ phiếu ngân hàng trên thị trường OTC, đặc biệt là thời điểm gần đây hầu hết các cổ phiếu này đã giảm sát với mệnh giá (không còn gấp 3 đến 8 lần mệnh giá như trước đây). Có thể kể đến như: VPB – Ngân hàng TMCP ngoài quốc doanh giao dịch với giá 10.300đ/CP (mệnh giá 10.000đ),

ABB – Ngân hàng TMCP An Bình giao dịch với giá 101.000đ/CP (mệnh giá 100.000đ), MB – Ngân hàng TMCP Quân Đội giao dịch với giá 12.000đ/CP (mệnh giá 10.000đ), VIB – Ngân hàng TMCP Quốc Tế giao dịch với giá 14.200đ/CP (mệnh giá 10.000đ)...

Vậy đâu là nguyên nhân dẫn đến thảm cảnh này của các cổ phiếu ngân hàng? Đây là 1 câu hỏi mà hầu như mỗi nhà đầu tư đều có thể đưa ra 1 vài quan điểm để trả lời. Thực tế này là 1 hệ quả tất yếu của một chuỗi các nhân tố cả chủ quan và khách quan mà trong giới hạn bài viết này chúng tôi không thể kể hết những vấn đề này mà chỉ có thể nêu khái quát 1 vài nguyên nhân chủ yếu. Nguyên nhân đầu tiên có thể kể đến là bắt nguồn từ chính những vấn đề nội tại của nền kinh tế Việt Nam trong giai đoạn vừa qua: lạm phát tăng cao => hàng loạt các chính sách thắt chặt tiền tệ của ngân hàng nhà nước, đã ảnh hưởng trực tiếp đến toàn bộ hệ thống ngân hàng (tình hình kinh doanh không tốt, điều chỉnh giảm lợi nhuận kế hoạch, hoãn và thay đổi kế hoạch tăng vốn...)

Kể đến là những bất ổn và yếu kém từ chính bản thân các ngân hàng: tin dung tăng trưởng nóng (thậm chí cho vay dài hạn đối với các khoản huy động ngắn hạn), tỷ lệ dự trữ không đảm bảo, đầu tư và cho vay cầm có quá lớn vào các lĩnh vực rủi ro như bất động sản, chứng khoán... dẫn tới không đảm bảo tỷ lệ an toàn vốn và yêu cầu quản lý hệ số rủi ro. Và khi rủi ro hệ thống xảy ra thì không trở tay kịp.

Trong thời điểm đầu tuần vừa qua, thị trường tiếp tục đón nhận những thông tin không mấy lạc quan về tình hình hoạt động của các ngân hàng như: tổ chức S&P đưa ra đánh giá giảm mức độ tín nhiệm đối với hệ thống ngân hàng Việt Nam, và đặc biệt là thông tin từ báo cáo tài chính về các khoản đầu tư và cho vay đầu tư tài chính không lồ của các ngân hàng đã thực sự làm nhà đầu tư lo lắng. Có lẽ những thông tin mang tính chất đổ thêm dầu vào lửa như thế này đã tác động tiêu cực đến tâm lý đã rất hoang mang của các nhà đầu tư, khiến giá các cổ phiếu ngân hàng giảm khá mạnh trong những ngày gần đây. Có rất nhiều người đã nghĩ tới 1 sự đổ vỡ của hệ thống ngân hàng trong tương lai gần, vậy điều đó có thể xảy ra hay không? Hy vọng là không, bởi đó là điều mà không ai mong muốn.

DỰ ĐOÁN PHIÊN GIAO DỊCH KẾ TIẾP

Thông tin về giá dầu thô thế giới liên tục đạt mức kỷ lục mới đã tạo ra mối lo lắng rất lớn đối với các NĐT. Bên cạnh đó giá vàng, giá Dollar trong tình trạng “bập bênh” phần nào ảnh hưởng tiêu cực tới quyết định của nhà đầu tư trong nước. Những lo ngại về tăng giá bán lẻ xăng dầu trong tương lai dẫn tới khả năng lạm phát tiếp tục tăng cao trong quý II khiến nhiều nhà đầu tư liên tục bán tháo cổ phiếu. Phiên giao dịch sáng nay tiếp tục âm ảm khi lượng dư bán với giá sàn áp đảo trên bảng điện tử. Lượng dư bán mạnh nhất thuộc về hai mã cổ phiếu từng là bluechip trên thị trường là SSI dư bán trên 3 triệu CP và STB dư bán gần 5 triệu cổ phiếu. Kết thúc phiên giao dịch bảng điện tử phủ kín bởi màu đỏ với lượng dư mua gần như trống trơn, Vn-

Index tiếp tục giảm sâu khi mất thêm 7,32 điểm (tương ứng 1,42%) về mức 507,94 điểm. Những mã blue chip chống đỡ cho Vn-Index trong thời gian qua như VNM, PVD, PPC, DPM...liên tục giảm mạnh khiến NĐT lo ngại về khả năng Vn-Index có thể phá vỡ ngưỡng tâm lý 500 điểm nếu không có biện pháp khắc phục kịp thời. Trong khi nhà đầu tư trong nước liên tục bán ra thì các NĐTNN vẫn kiên trì mua vào, khối lượng giao dịch khớp lệnh chiếm 57,73% tổng KLGD khớp lệnh, lực đỡ này phần nào giảm nhẹ khả năng xuống sâu của thị trường. Vn-Index đã về sát 500 điểm và diễn biến giao dịch không mấy thuận lợi trong tuần này có thể còn kéo dài sang tuần sau.

KHUYẾN NGHỊ

Theo nguồn tin từ bộ Công thương, một kịch bản tăng giá xăng dầu có thể được tính đến khi khả năng bù lỗ kim ché tăng giá của chính phủ bất khả thi với tình trạng giá dầu liên tục đạt mức kỷ lục ngoài dự đoán. Giá dầu đã vượt qua mức 120 USD và có thể cao hơn nữa khiến nhiều NĐT lo ngại về khả năng tiếp tục giảm sâu của Vn-Index. Hơn nữa, giá nhiên liệu tăng khiến các doanh nghiệp sẽ thực sự khó khăn trong thời gian tới. Triển vọng phát triển của doanh nghiệp trong quý II có thể thấp hơn nhiều so với kỳ vọng.

Theo dõi diễn biến phiên giao dịch sáng nay, Vn-Index và HASTC Index đều có dấu hiệu đi xuống mạnh khi lượng

cung toàn thị trường quá mạnh với khối lượng dư bán áp đảo đối lập với một lượng cầu nhỏ lẻ thể hiện qua cột dư mua trống trơn trên bảng điện tử. Theo nhận định của chúng tôi, trong những diễn biến không mấy thuận lợi của thị trường như hiện nay những nhà đầu tư vẫn nên tiếp tục tạm thời quan sát diễn biến giao dịch tiếp theo. Trong thời gian này, NĐT vẫn tiếp tục duy trì lượng tiền mặt ở mức cao ít nhất 40% trên danh mục đầu tư của mình nhằm duy trì khả năng thanh khoản và an toàn vốn.

GÓC TRAO ĐỔI**John Templeton – NGƯỜI CHUYÊN SẴN HÀNG HẠ GIÁ TOÀN CẦU**

Sir John Templeton đã trở thành nhà đầu tư huyền thoại nhờ tiêu thụ các cổ phiếu giá rẻ ở những thị trường đang trỗi dậy như Nhật Bản và Argentina cho Quỹ phát triển Templeton của ông từ các thập niên 1950 và 1960, khá lâu trước khi khái niệm này trở nên phổ biến.

Những vụ đầu tư lớn đầu tiên của ông diễn ra trên thị trường Mỹ. Năm 1939, dựa trên suy luận rằng chiến tranh sẽ khiến cho cuộc Đại khủng hoảng bắt đầu năm 1929 kết thúc, Templeton đã mua khoảng 100 đô-la giá trị mỗi loại cổ phiếu đang giao dịch dưới 1 đô-la trên các sàn giao dịch chứng khoán lớn của thị trường Mỹ. Chính xác là ông mua 104 cổ phiếu tất cả, bao gồm cả những công ty sắp phá sản. Bốn năm sau đó, một số công ty nằm trong danh mục đầu tư của ông đã phá sản nhưng nhiều công ty khác đã vượt lên và có những công ty tăng trưởng 12.500% đã biến khoản đầu tư 100.000 đô-la ban đầu thành 40.000 đô-la (tương đương 1 triệu đô-la thời giá hiện nay), tức là đã đạt tốc độ tăng trưởng đến 41,4% một năm.

Những thành công của ông được xây dựng trên những nguyên tắc cơ bản của Benjamin Graham khi ông tham dự một khóa học do Graham hướng dẫn. Cũng giống như Buffet, Templeton phát triển cách làm độc đáo của riêng mình dựa trên những hệ thống cơ bản của Graham.

Chỉ mua những món hời

Bỏ qua cả cổ phiếu phổ thông vốn được giới phân tích chứng khoán Wall Street theo đuổi để tự mình nghiên cứu và tìm kiếm những cổ phiếu ít người quan tâm đến. Nhưng Templeton còn “quảng lưới” xa hơn Graham hay Buffet khi ông đi khắp thế giới để mua những công ty được bán với một phần giá trị thực. Ông không chỉ tìm những cổ phiếu giá hời mà còn muốn chúng phải là những món hời tốt nhất thế giới.

Mua ở thị trường đầu cơ giá hạ

Thời điểm tốt nhất để mua là thời điểm thị trường hạ giá, khi mà hầu hết các nhà đầu tư, kể cả các chuyên gia hàng đầu sợ bỏ vốn đầu tư. Giống như Buffet và Graham, Templeton chỉ đầu tư khi ông biết chắc chắn rằng “biên độ an toàn” đủ lớn, mà thời điểm “biên độ an toàn” lớn nhất chính là lúc thị trường hạ giá. Ở khía cạnh này ông giống hệ Buffet khi cả hai người đều chi tiêu khá mạnh tay khi thị trường chứng khoán sụp đổ và vào các thời điểm khác nhau thì kiên nhẫn chờ đợi hàng tháng hoặc lâu hơn để tìm một thương vụ đầu tư đáp ứng những tiêu chuẩn của mình. Do có cái nhìn hướng ra toàn cầu nên Templeton biết rằng hầu như lúc nào ông cũng có thể tìm thấy thị trường đầu cơ hạ giá ở một nơi nào đó trên thế giới.

Đầu tư theo phương pháp thống kê bảo hiểm

Đây là phương pháp được xây dựng cách tính trung bình của những gì được gọi là “mức độ rủi ro”. Mặc dù nhà đầu tư vẫn chấp nhận mức độ rủi ro nhưng điều mà họ đang thật sự tìm kiếm là mức lợi nhuận bình quân. Tập trung vào những phân khúc thị trường hẹp và làm như Graham, chỉ mua những cổ phiếu phù hợp với các tiêu chuẩn của mình. Một số cổ phiếu có thể khiến bạn mất tiền, nhưng bạn sẽ được đền bù nhiều hơn vì những tổn thất đó.

Đầu tư dựa trên một sự kiện đặc biệt nào đó

Templeton luôn tìm những sự kiện sự kiện sẽ làm thay đổi vận mệnh các vụ đầu tư của mình, ví dụ như Thế chiến thứ hai đã kết thúc cuộc Đại khủng hoảng kéo dài suốt 10 năm và đánh dấu một cuộc tăng trưởng mới. Hiếm khi những sự kiện như vậy lại được báo trước bằng các dấu hiệu rõ ràng. Tuy nhiên, Templeton tin rằng thị trường sẽ phải chuyển động theo các chu kỳ, rằng chắc chắn một thị trường đầu cơ giá lên, và ngược lại. Vậy nên các sự kiện đặc biệt cũng được xem là một sự thay đổi không thể tránh khỏi theo chiều hướng của thị trường. Đây là những yếu tố cơ bản của chiến lược đầu tư mà ông theo đuổi 53 năm sau đó.

Các tiêu chuẩn của Templeton

Templeton có đến hơn 100 tiêu chí khác nhau để xem xét một vụ đầu tư, dù có nhiều trường hợp không cần áp dụng tất cả các yếu tố đó. Nhưng ông cho rằng có bốn yếu tố không thể bỏ qua khi đánh giá triển vọng lợi nhuận của một vụ đầu tư, đó là:

1. Hệ số giá/lãi cổ phần
2. Tỷ lệ lợi nhuận trước thuế trên doanh thu
3. Giá trị thanh lý
4. Tỷ lệ tăng trưởng, đặc biệt là sự nhất quán trong tăng trưởng lợi nhuận

Một trong những cách ông vẫn dùng để kiểm tra các tiêu chuẩn này là đến thăm công ty. Ngày nay, nhiều Quỹ Templeton khác nhau tiếp tục được quản lý bởi những người được ông đào tạo, trong đó có Mark Mobius và Mark Holowesko. Đây là hai nhân vật kiệt xuất trong lĩnh vực quản lý quỹ, cũng là những người tiếp tục sử dụng các công cụ và biện pháp mà Templeton đã khởi sáng. Mobius còn nói rằng ông sẽ không đầu tư vào một công ty mà đích thân ông hoặc một thành viên trong nhóm đầu tư của ông chưa đến khảo sát thực tế.

PHỤ LỤC
THỐNG KÊ GIAO DỊCH TP. HCM

	08/05/08	so với 07/05/08		so với TB 5 phiên trước	
		Gia trị	% +/-	Gia trị	% +/-
KLGD ('000CK)	4.400	5.945	-26%	7.024	-37%
GTGD (Tỉ VNĐ)	230	312	-26%	325	-29%
NN Mua ('000CK)	2.653	3.415	-22%	2.840	-7%
NN Bán ('000CK)	182	279	-35%	392	-53%
GT NN Mua (Tỉ VNĐ)	142	195	-27%	161	-12%
GT NN Bán (Tỉ VNĐ)	15	22	-32%	28	-46%
KL Đặt Mua ('000CK)	NA	7.731	NA	11.751	NA
KL Chào Bán ('000CK)	NA	33.290	NA	23.488	NA
Dư Mua ('000CK)	918	790	16%	1.488	-38%
Dư Bán ('000CK)	10.920	9.722	12%	5.393	102%

TOP TĂNG

MCK	Giá	+/-	% +/-
TMS	68,0	1,0	1,5%
SCD	19,8	0,2	1,0%
DPR	55,0	0,5	0,9%
VPL	124,0	1,0	0,8%

TOP GIẢM

MCK	Giá	+/-	% +/-
PET	17,8	-0,9	-4,8%
VSH	34,3	-0,7	-2,0%
FBT	14,7	-0,3	-2,0%
TTP	49,0	-1,0	-2,0%
GIL	24,5	-0,5	-2,0%
BT6	49,0	-1,0	-2,0%
ST8	44,2	-0,9	-2,0%
NSC	24,6	-0,5	-2,0%
REE	44,5	-0,9	-2,0%
PMS	29,7	-0,6	-2,0%

TOP KL NN MUA

MCK	% +/-	KLMua	%KLGD
DPM	-1,0%	451.000	54,0%
PPC	-1,8%	377.870	94,8%
PVD	-19,6%	157.860	68,7%
VHG	-1,7%	153.130	94,8%
VSH	-2,0%	129.700	61,7%
VTO	0,0%	125.010	81,5%
FPT	-2,0%	104.390	96,1%
HPG	-1,5%	102.170	66,0%
SSI	-1,9%	96.910	91,1%
VIC	0,0%	82.070	94,1%

TOP KL NN BÁN

MCK	% +/-	KLBán	%KLGD
DPM	-1,0%	70.100	8,4%
KDC	-1,7%	35.000	92,3%
DHG	-1,7%	17.970	58,5%
VNM	-1,5%	16.840	18,0%
ANV	-1,5%	10.000	20,0%
TAC	-1,9%	4.860	14,4%
VTO	0,0%	4.500	2,9%
VSH	-2,0%	4.000	1,9%
BMI	-1,9%	1.600	94,1%
LGC	-1,8%	1.250	4,9%

TOP KLGD NHIỀU NHẤT

MCK	% +/-	KLGD	%KLGD
DPM	-1,0%	835.170	18,9%
PPC	-1,8%	398.510	9,0%
SHC	0,0%	240.510	5,4%
PVD	-19,6%	229.810	5,2%
VSH	-2,0%	210.150	4,7%
VHG	-1,7%	161.520	3,6%
HPG	-1,5%	154.750	3,5%
VTO	0,0%	153.440	3,5%
DPR	0,9%	114.280	2,6%
RAL	-1,0%	110.990	2,5%

THỐNG KÊ GIAO DỊCH HÀ NỘI

	08/05/08	so với 07/05/08		so với 5 phiên trước	
		Giá trị	% thay đổi	Giá trị	% thay đổi
KLGD (000CK)	775	1.143	-32%	2.321	-67%
GTGD (Tỉ VNĐ)	24	48	-49%	86	-72%
NN Mua (000CK)	15	147	-90%	132	-88%
NN Bán (000CK)	26	22	16%	15	70%
GT NN Mua (Tỉ VNĐ)	1	6	-90%	5	-88%
GT NN Bán (Tỉ VNĐ)	0	1	-26%	1	-15%
KL Đặt Mua (000CK)	1.289	1.555	-17%	3.277	-61%
KL Chào Bán (000CK)	9.196	7.893	17%	6.651	38%
Dư Mua (000CK)	2.730	3.998	-32%	5.945	-54%
Dư Bán (000CK)	67.853	57.831	17%	31.737	114%

TOP TĂNG

CK	Giá	Thay đổi	%Thay đổi
MIC	107,1	3,1	3,0
HPC	31,7	0,6	1,9
LTC	21,5	0,4	1,9
KBC	174,6	0,3	0,2

TOP GIẢM

CK	Giá	Thay đổi	%Thay đổi
TLC	13	0,40	2,99
SAP	16,2	0,50	2,99
PVC	35,7	1,10	2,99
HAI	32,5	1,00	2,99
ACB	74,6	2,30	2,99

TOP KLGD

CK	Giá	%Thay đổi	KL
TBC	16	2,4	177.400
PVS	39,5	3,0	64.100
VFR	18	2,7	62.200
BCC	16,5	2,9	53.600
NVC	34,3	2,8	44.600

TOP GD của NĐTNN

MCK	KL Mua	MCK	KL Bán	MCK	Chênh lệch Mua – Bán lớn nhất
VNR	5.000	BCC	25.500	VNR	5.000
SDC	3.500	PLC	400	SDC	3.500
VFR	3.000	ACB	-	VFR	3.000
SD9	900	BBS	-	SD9	900
KBC	900	BHV	-	KBC	900

BẢNG GIÁ OTC

Ngày	Tên công ty	Mã GD	Giá TC	Thay đổi	Ghi chú
08/05/08	NH Đại Á	DAB	19	-1	Khối các Ngân hàng TMCP
08/05/08	NH An Bình	ABB	9	-1.5	
08/05/08	NH Sài Gòn - HN	SHB	9	-2	
08/05/08	NH Quân Đội	MB	16.5	-3	
08/05/08	NH Nhà Hà Nội	HBB	12	-4	
08/05/08	NH Xuất nhập khẩu	EIB	23.5	-6.5	
08/05/08	NH Hàng hải	MSB	11	-6	
08/05/08	NH Phương Nam	PNB	10.5	-4.5	
08/05/08	NH Ngoài quốc doanh	VPB	10.5	-3.5	
08/05/08	NH Dầu khí toàn cầu	GB	10	-2	
08/05/08	NH Ngoại Thương	VCB	36	-11	
08/05/08	NH Quốc Tế	VIB	13	-4	
08/05/08	NH Kỹ Thương	TCB	26	-4	
08/05/08	Tổng công ty Bảo Việt	BAOVIET	30	-3	Tài chính, Bảo hiểm, Cty chứng khoán
08/05/08	Tập đoàn tài chính DK	PVFC	20	-6	
08/05/08	Trái phiếu SSI	SSI	19	-1	
08/05/08	Chứng khoán Việt Nam	VNS	10	-3	
08/05/08	Chứng khoán Đại Việt	DVS	10	-2	
08/05/08	Tập đoàn Hoàng Anh GL	HAGL	157	0	Ngành xây dựng, Bất động sản
08/05/08	Quốc Cường Gia Lai	QCGL	40	0	
08/05/08	Tổng công ty xây dựng VN	VINACONEX	24	0	
08/05/08	Công ty kinh doanh nhà HCM	INTRESCO	17.5	0	
08/05/08	Tổng công ty xây dựng Licogi16	LICOGI16	36	-1	
08/05/08	Công ty Địa ốc Sài Gòn	SACOMREAL	18.7	0.2	
08/05/08	Công ty xây dựng Sao Mai AG	SMCC	40	-5	
08/05/08	Công ty Vận tải Biển 3	VINASHIP	48	0	Ngành vận tải biển
08/05/08	Vận tải biển Bắc	NOSCO	28.5	-1.5	
08/05/08	Công ty Container Sài Gòn	VICONSHIPS	30	-2	
08/05/08	Công ty Vận tải biển VN	VOSCO	20.5	0.5	

KHUYẾN CÁO

Bản báo cáo này được thực hiện độc lập, khách quan bởi Phòng Phân tích - Công ty Cổ phần Chứng khoán Eurocapital dựa trên những nguồn thông tin tin cậy. Tuy nhiên, chúng tôi không đảm bảo rằng mọi thông tin và dữ liệu được sử dụng trong báo cáo này đã hoàn toàn đầy đủ và chính xác. Những ý kiến trong bản báo cáo nào chỉ mang tính tham khảo, chúng tôi không chịu bất kỳ một trách nhiệm nào đối với những kết quả từ việc sử dụng toàn bộ hoặc một phần nội dung của bản báo cáo để kinh doanh.

Bản báo cáo này được giữ bản quyền và là tài sản của Công ty Cổ phần Chứng khoán Eurocapital, không được dùng để bán. Xin vui lòng ghi rõ nguồn khi trích dẫn các thông tin trong báo cáo này.

Mọi thắc mắc và ý kiến đóng góp xin liên hệ:

Công ty Cổ phần Chứng khoán Eurocapital

Địa chỉ: Tầng 2, tòa nhà Thành Công, 25 Láng Hạ, Hà Nội

Điện thoại: +844.514.4444

Email: contact@eurocapital.vn