

2008

BẢN TIN THị TRƯỜNG CHỨNG KHOÁN NGÀY 12/05/2008

DIỄN BIẾN GIAO DỊCH TRONG NGÀY	Trang 2
TÌNH HÌNH C - S KIẾN - BÌNH LUẬN	Trang 6
TÂM LÝ THỊ TRƯỜNG TRONG NGÀY	Trang 11
DẪN ĐOÁN PHIÊN GIAO DỊCH KẾ TIẾP	Trang 12
KINH NGHỊ	Trang 12
GÓC TRAO ĐỔI	Trang 13
PHỤ LỤC	Trang 14

CTCPCK Eurocapital (ECC)

Tầng 2, toà nhà Thành Công

25 Láng Hạ, Hà Nội

Tel: (84 -4) 514 4444


Email: contact@eurocapital.vn

Website: www.eurocapital.vn

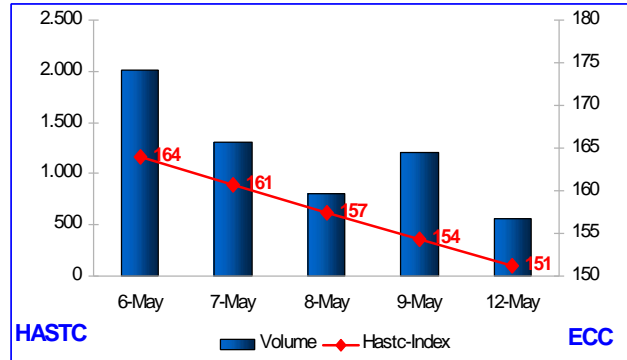
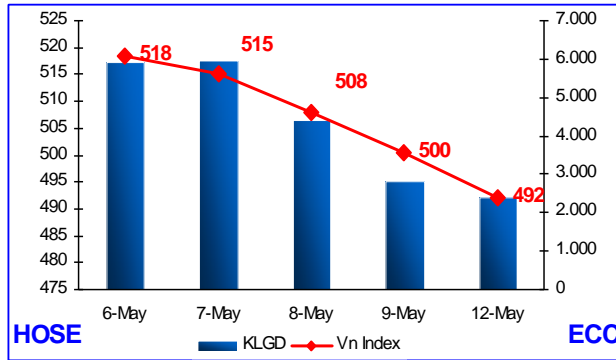
Chịu trách nhiệm thi công in:

Phạm Ngọc Mai

maipn@eurocapital.vn



DIỄN BIẾN GIAO DỊCH TRONG NGÀY



C phi u và CCQ

K t thúc phiên giao d ch hôm nay, VN- Index gi m ti p **8,29** i m(-1,66%) óng c a m c **492,04** i m. T ng kh i l ng giao d ch toàn th tr ng t **2,56** tri u n v CP&CCQ và t ng giá tr giao d ch t **114,66** t ng. Kh i l ng giao d ch kh p l nh t **2,20** tri u n v CP&CCQ, gi m **0,57** tri u n v (-20,79%). Giá tr giao d ch kh p l nh t **102,16** t VN , gi m **25,07** t VN (-19,71%) so v i phiên giao d ch ngày 09/05. Kh i l ng giao d ch th a thu n t 356,05 ngàn n v CP&CCQ, t ng **335,53** ngàn n v (+1635,15%), Giá tr giao d ch th a thu n t 12,50 t VN , gi m 8,33 t VN (-40%) so v i phiên giao d ch ngày 09/05. Trong s 154 mã niêm y t thì ch có VPL gi giá tham chi u, VIS và SFC gi m nh , các mã còn l i u gi m sàn. Tình tr ng bán sàn di n ra h u h t các mã và kéo dài su t c 3 t giao d ch. STB và SSI ti p t c là 2 mã b bán tháo bàn nhi u nh t, có lúc l ng d bán STB lên n g n 4 tri u n v ! DPM ti p t c là mã c giao d ch nhi u nh t v i h n 1,2 tri u n v . K t thúc phiên, tr BHS, PMS, VPL thì các mã còn l i ã không còn d mua.

VN-Index hôm nay ã phá áy 496,64 i m(thi t l p ngày 25/03/08) và ch t m c 492,04 i m-m c th p nh t trong vòng 1,5 n m v a qua. Kh i l ng giao d ch c ng r t th p(ch có 2,56 tri u n v). N u không có nh ng thông tin h tr tích c c, tình tr ng bán tháo có th ti p t c di n ra trong phiên t i, VN-Index s ti p t c gi m.

HASTC – Index : HASTC-Index hôm nay ti p t c gi m **2,96** i m(-1,92%) còn **151,27** i m. KLGD báo giá ch t 0,53 tri u n v , gi m **0,61** tri u n v (-53,49%) v i GTGD t ng ng là **25,12** t VN , gi m **17,18** t VN (-40,62%) so v i phiên giao d ch ngày 09/05. T ng kh i l ng giao d ch t **0,55** tri u n v , gi m **0,64** tri u n v (-53,51%). T ng giá tr giao d ch t ng ng t **25,49** t

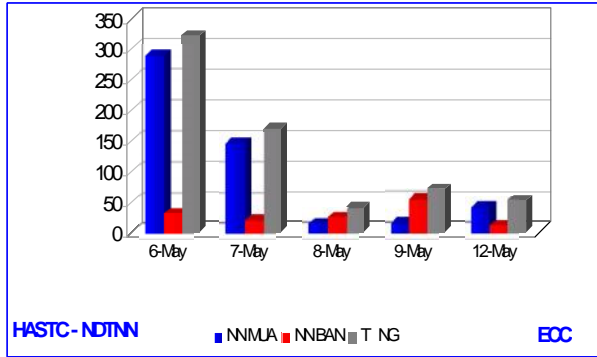
VN , gi m **48,33** t VN , (-65,47%) so v i phiên giao d ch ngày 09/05. Trong t ng s 136 C phi u niêm y t trên sàn, ch có 3 mã t ng giá (L62, DAC và MIC), CJC ng giá, còn l i 132 mã gi m giá.. Tình tr ng d bán sàn v i kh i l ng l n còn d mua r t ít v n ti p t c, nh t là nhóm c phi u Ngân hàng và công ty ch ng khoán: ACB, KLS, HPC, BVS. MIC không còn t ng tr n c nh 24 phiên tr c ó, mà ã có d u hi u ch ng l i, giao d ch ch y u giá tham chi u v i kh i l ng l n. SRB là mã u tiên gi m giá xu ng th p h m nh giá: 9500VN / n v ! HASTC-Index ti p t c gi m i m và hôm nay ã là phiên th 7 liên ti p, lùi sát m c 150 i m. Tính thanh kho n c a th tr ng ngày m t y u, khi mà l ng giao d ch ch còn x p x 25 t VN .

Tình tr ng d bán sàn kh i l ng l n-d mua không còn ã tr nên quen thu c v i sàn Hà N i.

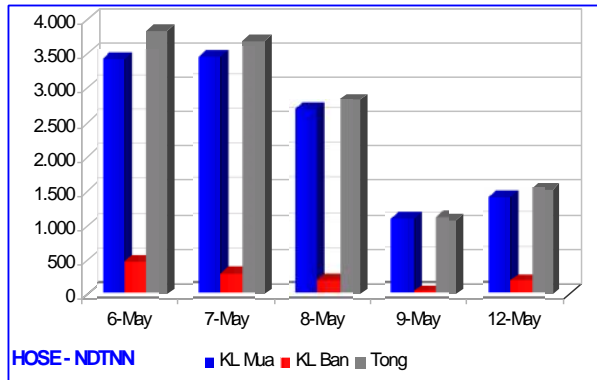
Cung-c u ch ng khoán trong ngày

T ng s l nh t mua phiên này là 6.144 l nh v i t ng kh i l ng t mua 10.161.470 ch ng khoán, so v i ngày giao d ch tr c t ng 2,49%. T ng s l nh t bán phiên này là 9.350 l nh v i t ng kh i l ng t bán 21.106.630 n v , so v i phiên tr c gi m -27,4%. Chênh l ch kh i l ng (mua - bán) -10.945.160 ch ng khoán, hi u s mua – bán c a phiên giao d ch tr c là -19.156.910 ch ng khoán.

Giao d ch nhà u t n c ngoài:



Ngày hôm nay, h mua vào **1,35** tri u n v CP&CCQ, t ng 0,29 tri u n v (+**27,92%**). Giá tr mua vào t **69,94** t VN , t ng **15,41** t VN (+**28,26%**) so v i phiên giao d ch ngày 09/05. H bán ra **171,80** ngàn n v

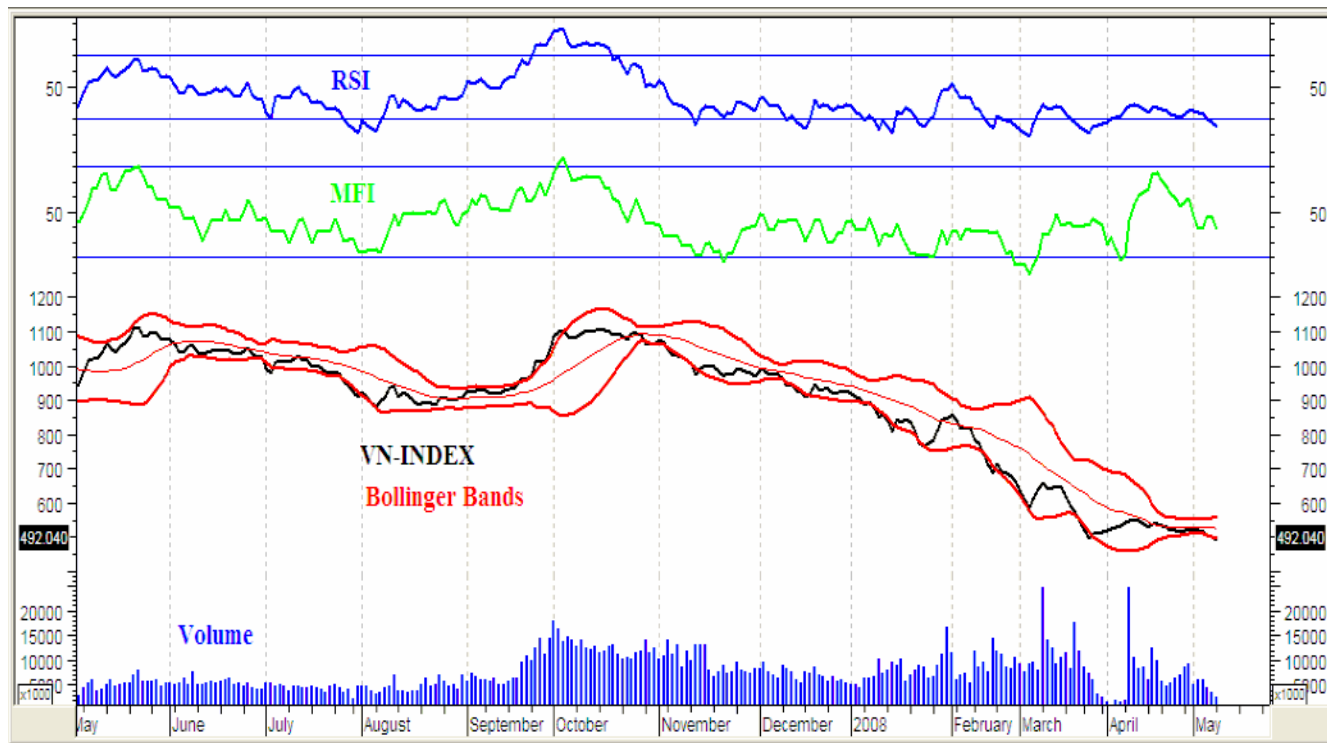


CP&CCQ, t giá tr **8,51** t VN , t ng **6,23** t VN (+**274,19%**) so v i phiên giao d ch ngày 09/05. Nh ng mã h mua vào ch y u v n là nh ng mã Bluechip nh : DPM(794 ngàn), FPT(44 ngàn), SSI(164 ngàn), ITA(32 ngàn)....

L ng mua ròng c a nhà u t n c ngoài ti p t c ch ng l i, ch t h n 60 t VN (trong khi tu n tr c là kho ng 130 t VN m i phiên). Có th h c ng ang lo l ng tr c tình tr ng m m c a th tr ng.

Trái phi u

Hôm nay kh i l ng giao d ch th a thu n trái phi u t 200 ngàn n v , v i giá tr là 19,93 t VN . Toàn b l ng trái phi u ó là c a nhà u t n c ngoài bán ra.



Phân tích kỹ thuật

VN-Index hôm nay đóng cửa ở mức 492,04 điểm, ngược lại với tâm lý 500 điểm phá vỡ. Thị trường VN-Index đã thụt lùi về mức 496,64 điểm khi thị trường áp dụng biên giới giá giảm (25/03/2008)

Trên dải Bollinger Bands, VN-Index đã vượt và vượt ra ngoài dải. Trong chu kỳ ngắn hạn thì khi VN-index đi ngang vào trong-báo hiệu cho 1 phiên đi xuống thì ngược lại là rớt thụt. Khi VN-Index sụt giảm thì xu hướng là tăng.

Chỉ số MFI sau khi tăng lên 47,69 phiên trước, phiên này đã giảm và chỉ còn 38,65, cho thấy lưu lượng tăng có xu hướng giảm khi thị trường. Bên cạnh đó chỉ số RSI đã giảm xuống và đi vào vùng bán quá mức cho thấy sự đảo chiều các nhà đầu tư có thể.

Thị trường vẫn chưa có những thông tin hỗ trợ tích cực, và chúng tôi cho rằng, VN-Index phiên tiếp theo sẽ giảm.

Lý thuyết Fibonacci

Vài nét về lịch sử :

Leonardo Fibonacci da Pisa sinh năm 1170 trong một gia đình làm công chức nhà nước và bố là thương gia. Ông nổi lên như một nhà toán học xuất chúng và cũng ghi nhận về việc phát hiện ra dãy số Fibonacci.

Sau chuyến đi đến Egypt, Fibonacci bôn cuốn sách toán học nổi tiếng, trong đó ông đã đề cập đến một chuỗi các số mà sau này gọi là dãy số Fibo: **1, 1, 2, 3, 5, 8, 13, 21, 34, 55, 89** >> cho tới vô cùng.

Điều đáng chú ý nhất về dãy Fibo là nếu chúng ta cộng một số bất kỳ trong dãy với số liền kề trước nó, chúng ta sẽ nhận được số tiếp theo. Ví dụ: 3+5 = 8 và cứ như vậy cho đến vô cùng.

Điều đáng chú ý hai là: sau một vài số đầu tiên trong dãy số, nếu chúng ta chia một số bất kỳ trong dãy cho số liền kề ngay sau nó, giá trị nhận được là 0.618 và nếu chia cho số liền kề thứ 2 sau nó, giá trị nhận được là 0.382. Ví dụ: 34/55 = 0.618; 34/89 = 0.382. Trong giao dịch, chúng ta chỉ cần tìm kiếm mức 0.382 mà không cần quan tâm đến những số khác. Vì tính toán và vẽ các mức Fibo có thể thể hiện các công cụ vẽ kỹ thuật. Ba tỷ lệ Fibonacci chúng ta sẽ sử dụng là: 0.382, 0.5, và 0.618. Việc làm thế nào chúng ta sẽ sử dụng những tỷ lệ này trong giao dịch hàng ngày.

Thị trường OTC

Nhìn xét chung

- Ngày 12-5 Thị trường niêm yết vốn có phiên giao dịch tích cực 2 sàn. Thị trường OTC ngày hôm nay không có nhiều chuyển biến, bình quân các mã CP không thay đổi nhiều, một số mã giảm nhẹ.
- Giá CP ngân hàng An Bình (ABB) giá giao dịch vẫn là : 9.600/CP. Khi liên tục giao dịch thành công ngày hôm nay không nhiều.
- Ngân hàng VPB giá giao dịch giảm 12.000/CP, các chi phí giao dịch trên tay nhà đầu tư không nhiều, do chi phí vẫn lưu hành trong tay các broker rất nhiều.
- Ngân hàng Quân đội (MB) giá giao dịch không có nhiều thay đổi vẫn là : 17.000/CP, khi liên tục giao dịch liên tục so với VPB và ABB..
- Các ngân hàng khác rất ít giao dịch và giá cổ phiếu không có nhiều thay đổi, ví dụ như :
 - + Ngân hàng VIB giảm là : 13.500/CP; HBB giảm là : 11.000/CP; EIB giảm 21.000/CP. SHB : 8.000/CP.
 - CP Vosco hôm nay có liên tục mua khá nhiều và tăng giá : 21.200/CP.

- Ngân hàng vietcombank giá giao dịch là 30.000/CP. Khách hàng vẫn tiếp tục mua cổ phiếu ưu đãi tiếp, còn các chi phí ưu đãi tiếp mua vẫn giữ nguyên là : 28.000/CP.
- Cổ phiếu PVFC và Baoviet giảm mạnh nhưng còn : PVFC : 18.000/CP, Baoviet : 25.000/CP.
- Ngành bất động sản không có nhiều mua và nhiều nhà mua giảm giá rất nhiều :
 - Vinaconex : 15.500/CP , SMCC : 36.000/CP, Licogi16 : 35.000/CP

nhìn ng

- Các nhà đầu tư ngày hôm nay vẫn mua vào do hình thức giá rẻ và mua quan bình giá.
- Nhiều nhà đầu tư chờ đợi thị trường sẽ còn giảm mạnh, và sẵn sàng nhúng tay hoàn toàn, chỉ còn lại các chi phí ngân hàng có thanh khoản nhanh, nếu như thị trường niêm yết còn tích cực.

Hãy chú ý các công ty chứng khoán quản lý nhà nước giá cổ phiếu và liên tục giảm giá thành công ít nhiều nay thì đây chính là bài toán cần giải quyết.

(Nguồn : ECC)

S K I N - BÌNH LU N

Nhóm thông tin	Tin tức – S k i n	Bình luận
HOSE	<p>NTL: Gi i trình k t qu kinh doanh Quý 1/2008 Theo ó, l i nhu n tr c thu Quý 4/2007 t 163.048.169.303 ng, l i nhu n Quý 1/2008 t 470.221.643 ng, chênh l ch gi m 162.577.947.660 ng, l i nhu n Quý 1/2008 gi m so v i Quý IV/2007 là 99,71%.</p> <p>NTL: Thông báo ngày ng ký cu i cùng chi tr c t c b ng c phi u n m 2007 Theo ó, ngày giao d ch không h ng quy n: 19/05/2008. Ngày ng ký cu i cùng : 21/05/2008. Th i gian đ ki n chi tr : 20/06/2008</p> <p>SAF: Báo cáo th ng niên 2007 Theo ó, công ty a ra nh h ng phát tri n cho n m 2008 nh sau: doanh thu 400 t ng, t ng 20% so v i TH n m 2007. L i nhu n tr c thu : 12 t ng, t ng 11% so v i TH n m 2007. L ng b/q CBCNV: 3, 350 tri u ng/ng i/tháng, t ng 11% so v i TH n m 2007. C t c đ ki n: 22%/n m, t ng 10% so v i TH n m 2007</p> <p>GTA: Biên b nh p H i ng Qu n tr Theo ó, ông Lê Minh Châu c b u làm Ch t ch H i ng Qu n tr</p> <p>SSC: Báo cáo th ng niên 2007 Theo ó, t ng doanh thu t 155.856 t ng (b ng 105,39% so v i k ho ch và 120,02% so v i 2006). L i nh n tr c thu t 24.455 t ng (b ng 83,80% so v i k ho ch và 101,71% so v i 2006). L i nh n sau thu t 22.009 t ng (b ng 83,80% so v i k ho ch và 91,54% so v i 2006)</p> <p>TCM: Niêm y t b sung c phi u S l ng ch ng khoán niêm y t b sung: 1.787.000 CP v i t ng giá tr niêm y t b sung (theo m nh giá): 17.870.000.000 ng</p> <p>TAC: Thông báo ngày ng ký cu i cùng cho vi c tr c t c t 2 Theo ó, ngày giao d ch không h ng quy n: 20/05/2008. Ngày ng ký cu i cùng : 22/05/2008. Th i gian đ ki n chi tr : 20/06/2008</p> <p>SCD: B nh i m Phó T ng Giám c s n xu t Theo ó, bà Nguy n Th Tr ng Hòa, gi ch c v Phó T ng Giám c s n xu t công ty t ngày 05/05/2008</p> <p>GIL: K t qu giao d ch c phi u c a c ông n i b Nguy n B ng Tâm, Ch t ch H QT n m gi 217.183 CP (chi m 2,12%), mua 48.000 CP, và s h u 265.183 cp (chi m 2.59%) sau khi giao d ch. Th i gian th c hi n: t ngày 12/03/2008 n 29/04/2008</p> <p>BT6: K t qu giao d ch c phi u c a c ông l n Commerzbank (South East Asia) Ltd. nắm giữ 860.465 CP (chiếm tỷ lệ :7,8 %) sau khi mua. Thời gian thực hiện giao dịch: 06/05/2008</p> <p>COM: Ngh quy t i h i C ông th ng niên 2007 Tham d i h i i di n cho s h u 6.453.130 c ph n (chi m 82,26% t ng s c ph n có quy n bi u quy t). Theo ó, doanh thu t 2.087.941.000.000 ng (b ng 122 % so v i 2006 và 111% so v i k ho ch). L i nhu n sau thu : 15.190.000.000 ng (b ng 124 % so v i 2006 và 118% so v i k ho ch). C t c: 15 %</p>	

	(b ñg 83% so v i 2006 và 125% so v i k ho ch)
	MAFPF1: Thông báo thay i giá tr tài s n rông trong k Tính ñ 08/05/2008, giá tr tài s n rông u k t 143,181,034,721 ñg. Giá tr tài s n rông cu i k t 139,328,332,956 ñg. Giá tr tài s n rông trên m t ch ñg ch qu t 6,508 ñg (Tính trên 21.409.530 ch ñg ch qu)
	FPT: K t qu giao d ch c phi u c a c ñng l n DEUTSCHE BANK AG LONDON nắm giữ 4.585.938 CP (chi m t l 4,99%), mua 64.390 CP, sau khi thực hiện 4.650.328 CP (chiếm tỷ lệ :5,06 %). Thời gian thực hiện giao dịch: 08/05/2008
	SJ1: K t qu giao d ch c phi u c a ñg i có liên quan n c ñng n i b Lê Th Thoa, v ñng Nguy n Ng c Trung-Phó TG , n m gi tr c khi giao d ch là 3.260 cp, bán 2.800 cp, còn l i 460 cp. Th i gian th c hi n giao d ch: t 01/04/2008 ñ n 29/04/2008
	VFMVF1: Thông báo thay i giá tr tài s n rông trong k Tính ñ 08/05/2008, giá tr tài s n rông u k t 2,350,379,883,448 ñg. Giá tr tài s n rông cu i k t 2,236,872,449,720 ñg. Giá tr tài s n rông trên m t ch ñg ch qu t 22,369 ñg (Tính trên 100.000.000 ch ñg ch qu)
	TPC: Thông báo thay i th i gian h p i h i c ñng i h i c t ch c vào lúc 8 gi ñ ngày 16/05/2008 t i Nhà hàng Khách S n Tân S n Nh t, s 198-200, Hoàng V n Th , P.9, Q.Phú Nhu n, TP.HCM.
HASTC	SAP: Ngh quy t H QT Theo ngh quy t, th ñng nh t công nh n ñng D ñng Qu c Thy gi ch c v Ch t ch H i ñng qu n tr Công ty thay cho Ông Tr n Long Thanh v i t l bi u quy t 100% ñg ý.
	HCT: Báo cáo quý I/2008 Theo báo cáo, doanh thu bán hàng và cung c p d ch v t 9.660.647.848 ñg, l i nhu n sau thu TNDN t 765.998.326 ñg, EPS t 2.942 ñg
	HCC: Báo cáo quý I/2008 Theo báo cáo, doanh thu bán hàng và cung c p d ch v t 59.173.428.261 ñg, l i nhu n sau thu TNDN t 1.556.265.547 ñg, EPS t 959 ñg
	HEV: Báo cáo quý I/2008 Theo báo cáo, doanh thu bán hàng và cung c p d ch v t 9.892.155.523 ñg, l i nhu n sau thu TNDN t 901.387.657 ñg.
	CID: Báo cáo quý I/2008 Theo báo cáo, doanh thu bán hàng và cung c p d ch v t 4.584.061.528 ñg, l i nhu n sau thu TNDN t 41.415.597.
	SDD: Thay i tr s K t ñ ngày 07/05/2008 CTCP u t và xây l p Sông à chuy n tr s t i: S 60 – 61 Khu o th m i V n Phú, Quang Trung, Hà ñng, Hà Tây.
	BVS: Báo cáo quý I/2008 Theo báo cáo, doanh thu bán hàng và cung c p d ch v t 59.173.428.261 ñg, l i nhu n sau thu TNDN t 25.191.509.688 ñg, EPS t 1.679 ñg
	L62: Báo cáo quý I/2008

Theo báo cáo, doanh thu bán hàng và cung c p d ch v t 28.813.796.127 ng, l i nhu n sau thu TNDN t 3.070.284.437 ng.

DAE: Báo cáo quý I/2008

Theo báo cáo, doanh thu bán hàng và cung c p d ch v t 5.283.262.003 ng, l i nhu n sau thu TNDN t 370.438.383 ng, EPS t 570 ng

CIC: Báo cáo quý I/2008

Theo báo cáo, doanh thu bán hàng và cung c p d ch v t 9.017.646.522 ng, l i nhu n sau thu TNDN t 16.059.595 ng.

LBE: Báo cáo quý I/2008

Theo báo cáo, doanh thu bán hàng và cung c p d ch v t 1.566.267.771 ng, l i nhu n sau thu TNDN t 39.101.150 ng.

HTP: Báo cáo quý I/2008

Theo báo cáo, doanh thu bán hàng và cung c p d ch v t 10.260.598.052 ng, l i nhu n sau thu TNDN t 1.436.349.442 ng, EPS t 1.140 ng

HLY: Báo cáo quý I/2008

Theo báo cáo, doanh thu bán hàng và cung c p d ch v t 16.570.377.562 ng, l i nhu n sau thu TNDN t 1.766.321.081 ng, EPS t 3.532 ng

KBC: Báo cáo quý I/2008

Theo báo cáo, doanh thu bán hàng và cung c p d ch v t 358.057.446.952 ng, l i nhu n sau thu TNDN t 134.812.991.298 ng, EPS t 1.605 ng

PVS: Báo cáo th ng niên n m 2007

Theo báo cáo, t ng tài s n t: 4.812.248 tri u ng, doanh thu t 5.776.223 tri u ng. L i nhu n sau thu là 319.143 tri u ng, EPS t 3.191 ng

SD3: Báo cáo tài chính n m 2007

Theo báo cáo, doanh thu bán hàng và cung c p d ch v t 563.319.045.733 ng, l i nhu n sau thu TNDN t 19.075.898.271 ng, EPS t 2.935 ng

PTC: Gia h n n p báo cáo tài chính quý I/2008

CTCP ut và Xây d ng B u i n thông báo gia h n n p Báo cáo tài chính Quý I/2008 t i ch m nh t là ngày 20/05/2008. V i lý do c thù kinh doanh r i rác nên khó cho vi c t p h p ch ng t .

TJC: Thay i thành viên H QT

B nh i m Bà Tr n Th Kim Lan vào danh sách Ủy viên H QT thay ông V T ng Lai. B nh i m ông Ng c Thao và ông an H i Thanh thay cho ông ào Xuân Huyền và ông Hoàng Xuân Tín

CMC: Báo cáo k t qu giao d ch CP

Ngày 02/05/2008 bà Lê Th Tuy t Nhung(V Ch t ch H QT) bán 100.000CP v i m c ích áp ng nhu c u tài chính cá nhân

TBC: Thay i ng i i di n theo pháp lu t

B nh i m ông Nguy n Qu c Chính – Ủy viên H QT gi c h c Giám c i u hành thay cho ông Nguy n Qu c Chi.

B Tài chính: Lùi th i i m t ng giá m t s m t hàng thi t y u

Theo C c tr ng C c Qu n lý giá thu c B Tài chính Nguy n Ti n Th a, s lùi th i i m t ng giá 10 m t

C QUAN KHÁC	<p>hàng thi t y u (x ng d u, i n, than, n óc sạch, vé xe buýt, vé tàu hỏa, máy bay, xi măng, sắt thép, học phí và vì n phí) so v i m c th i gian ã đ ki n n tháng 6 n m nay. Sau tháng 6, B Tài chính s có l trình v giá thích h p tùy vào t ng m t thành, ng th i s th c hi n m t lo t bi n pháp tránh s bùng n v giá. (Ngu n: TTX)</p>	
	<p>T ng thu nh p kh u ô tô c</p> <p>B Tài Chính v a ban hành Quy t nh 23/2008/Q -BTC v vi c t ng thu nh p kh u ô tô c , m c thu nh p kh u k t ngày 13/5/2008 i v i m t hàng xe ô tô ch ng i ã qua s d ng t 15 ch tr xu ng (k c lái xe) c i u ch nh t ng i v i m t s ch ng lo i, nh t là các lo i có dung tích l n. Cùng v i vi c nâng thu nh p kh u ô tô m i nguyên chi c lên n m c cao nh t là 83%; c quan qu n lý ang cho th y quy t tâm h n ch nh p kh u ô tô b t ch p vi c khan hi m và t ng giá xe trong n c nh m t m c tiêu là gi m nh p siêu và chống ùn t c giao thông nh ã nói (Ngu n: vnn.vn)</p>	
OTC	<p>SeABank u t 3.968 t ng ch ng khoán n</p> <p>Ngày 10/5/2008, Ngân hàng Th ng mại Cổ phần Đông Nam Á (SeABank) cho biết, tổng trị giá “chứng khoán u tu” c a ngân hàng này trong n m 2007 ã c ki m toán là 3.968 t ng. Trong đó, “ch ng khoán u t sẵn sàng ể bán” là 1.820 tỷ đồng, “chứng khoán đầu t gi n ngày áo hạn” là 2.148 t ng. Trong t ng giá tr u t (3.968 t ng) nói trên là ch ng khoán n (c h ch toán vào TK 141) và c c u nh sau: 150 t ng trái phi u chính ph ; 2.898 t ng là k phi u, trái phi u c a các t ch c tài chính tín d ng khác và 920 t ng là trái phi u do các t p oàn kinh t l n c a Nhà n c phát hành. SeABank khẳng nh ngu n v n u t vào ch ng khoán n c a ngân hàng mình g n nh không có r i ro và n u có thì r t th p. (Ngu n: vneconomy)</p>	
	<p>Ch p thu n chào bán c phi u ra công chúng cho 5 công ty</p> <p>Trong tuần qua, Ủy ban Chứng khoán Nhà n c (UBCKNN) ã chấp thuận về nguyên tắc việc đăng ký chào bán cổ phiếu ra công chúng cho 3 công ty là CTCP Pymperphaco, Tổng CTCP Vận tải Dầu khí, và CTCP Viễn thông VTC.</p> <p>Đồng thời, UBCKNN cũng ban hành Quyết định số 328/QĐ-UBCK ngày 9/5/2008 về việc chấp thuận gia hạn giấy chứng nhận chào bán cổ phiếu ra công chúng cho CTCP Ống sợi thủy tinh Vinaconex đến hết ngày 26/6/2008.</p> <p>Trước đó, UBCKNN cũng đã cấp Giấy chứng nhận chào bán cổ phiếu ra công chúng số 302/UBCK-GCN cho CTCP Đầu tư và Thương mại DIC. DIC – INTRACO có vốn điều lệ 33.600.000.000 đồng. Công ty được phép chào bán ra công chúng 4.480.000 cổ phiếu phổ thông; mệnh giá 10.000 đồng/cổ phiếu, trong đó: 2.240.000 cổ phiếu cho cổ đông hiện hữu; 2.240.000 cổ phiếu cho các nhà đầu tư lớn. (Ngu n: TCK-online)</p>	
THÔNG TIN KINH T TH GI I	<p>Giá d u</p> <p>Giá dầu thế giới sáng có giảm nhẹ nhưng vẫn ở trên mức 125 USD/thùng. Vào lúc 10h sáng nay tại Singapore, giá dầu thô ngọt nhẹ giao tháng 6/2008 là 125,5 USD/thùng</p>	<p>S n nh m c cao c a giá d u c cho là c h tr b i 2 nguyên nhân chính. Th nh t là s m t giá c a ng USD so v i EURO, và th 2 là s b t n gia t ng Trung ông, n i có kh i l ng khai thác l n nh t nhì th gi i v s n l ng d u.</p>

	<p>Giá vàng</p> <p>Vào lúc 10h sáng nay, giá vàng giao ngay trên thị trường châu Á là 885,8 USD/oz, tăng 1 USD/oz (0,1%) so với mức giá chốt phiên trước. Giá vàng giao sau tăng 0,4 USD/oz, lên mức 886,2 USD/oz.</p>	<p><i>S t ng lên c a giá vàng t i p t c c h tr b ng s n nh c a giá d u, ng th i có th nói hi n nay giá vàng ang m c khá th p so v i nh ng th i i m nh cao tr c ây khi n nhi u nhà u t chon mua vào trong th i i m hi n t i.</i></p>
<p>TH TR NG CH NG KHOÁN TH GI I</p>	<p>Th tr ng ch ng khoán M</p> <p>Chứng khoán Mỹ trong phiên giao dịch cuối tuần trước giảm điểm ở hầu hết các chỉ số chứng khoán chính. Cụ thể, chỉ số công nghiệp Dow Jones giảm 120,90 điểm, tương đương -0,94%, đóng cửa ở mức 12.745,88. Như vậy so với tuần trước, chỉ số này giảm 2,39% và thấp hơn 3,9% so với cùng kỳ năm trước.</p> <p>Chỉ số Nasdaq phiên này giảm -5,72 điểm, tương ứng -0,23%, đóng cửa ở mức 2.445,52, giảm 1,27% so với tuần trước và giảm 7,80% so với cùng kỳ năm ngoái.</p> <p>Cuối cùng, chỉ số S&P 500 giảm 9,4 điểm, tương đương -0,67%, đóng cửa ở mức 1.388,28, giảm 1,8% so với tuần trước và thấp hơn 5,45% so với cùng kỳ năm ngoái.</p>	<p><i>Nguyên nhân c a s s t gi m này ch y u do s t ng cao c a giá d u th gi i và s gi m m nh c a các c phi u ngành tài chính trong phiên giao d ch v a qua.</i></p>
	<p>Th tr ng ch ng khoán Châu Âu</p> <p>Tại thị trường Châu Âu, tính tới thời điểm 17h50 ngày 12 – 05 – 2008 các chỉ số chứng khoán chính đều tăng điểm. Cụ thể: Chỉ số FTSE 100 của Anh tăng 31 điểm (0,5%) đứng ở mức 6.235,7 điểm. Chỉ số CAC 40 của Pháp tăng 31,76 điểm (0,64%) đứng ở mức 4.992,32 điểm.</p> <p>Chỉ số DAX của Đức tăng 33,1 điểm (0,47%) đứng ở mức 7.045,07 điểm.</p>	<p><i>V i m t tu n gi m i m v a qua, h u h t các ch s ch ng khoán t i Châu Âu ã gi m khá m nh v i nhi u mã ch ng khoán c ánh giá là ã có m c giá h p lý, cùng tình hình b t n kinh t ph n nào ã l ng xu ng có th là nguyên nhân khi n th tr ng Châu Âu t ng i m trong phiên này.</i></p>
	<p>Th tr ng ch ng khoán Châu Á</p> <p>Tính tới thời điểm 17h45 tại Châu Á, chứng kiến sự tăng điểm của đa số các chỉ số chính. Cụ thể: Chỉ số Shanghai Trung Quốc tăng 13,49 điểm (0,37%) đứng ở mức 3.626,9 điểm.</p> <p>Chỉ số NIKKEI 225 của Nhật tăng 88,02 điểm (0,64%) đứng ở mức 13.743,36 điểm. Chỉ số KOSPI Hàn Quốc giảm 24,3 điểm (1,31%) đứng ở mức 1.823,7 điểm.</p>	<p><i>S t ng i m c a Ch ng khoán Trung Qu c là hi u ng tích c c t các s cam k t c a chính ph n c này trong vi c n nh th tr ng tài chính n c này trong th i gian t i.</i></p>

TÂM I M

VN-INDEX VÀ ÁY 500 I M

Phiên giao dịch mở đầu tuần mới thị trường chứng khoán Việt Nam tiếp tục chứng kiến sự đi xuống của cả 2 chỉ số VN – index và Hasc – index. Có thể nói, thị trường chứng khoán Việt Nam có một tuần giao dịch mới với một diễn biến không có gì mới ngoài những kỷ lục “ngược” mà không nhà đầu tư nào mong muốn. Cả 2 chỉ số chứng khoán đều lao dốc trong khi khối lượng và giá trị giao dịch giảm mạnh, đặc biệt tại sở GDCK TPHCM chứng kiến VN – index tuột khi mốc 500 điểm (ngưỡng hỗ trợ tâm lý được cho là khá mạnh của chỉ số này). Cụ thể:

Hasc – index giảm 2,96 điểm (1,92%) đứng ở mức 151,27 điểm, khối lượng và giá trị giao dịch vẫn đứng ở mức thấp đạt 25,5 tỷ đồng về giá trị (giảm hơn 40% so với phiên trước) và hơn 550.000 CP về khối lượng (giảm hơn 50% so với phiên trước). Trong số 136 cổ phiếu có tới 31 mã không có giao dịch, 100 mã giảm giá (trong đó tuyệt đại đa số là giảm sàn) và chỉ có 5 mã tăng giá.

Đặc biệt, tại Sở GDCK TPHCM ngay từ đầu phiên giao dịch đã cho thấy ngưỡng 500 điểm sẽ bị phá vỡ sau đợt khớp lệnh xác định giá mở cửa khi bên bán là 1 khối lượng khổng lồ các lệnh bán với giá sàn trong khi bên mua thì vắng bóng. Kết thúc đợt 1 VN – index giảm 7,38 điểm (1,48%) còn 492,95 điểm, phá khá sâu mốc 500 điểm. Các đợt giao dịch tiếp theo diễn biến không khả quan hơn, tiếp tục khiến VN – index giảm sâu hơn nữa đồng thời tạo nên những kỷ lục “ngược” trong 1 phiên giao dịch như sát thêm muối vào sự lo lắng của đa số các nhà đầu tư. Cụ thể:

Với tổng số 156 cổ phiếu và chứng chỉ quỹ thì cả 155 giảm giá (1 mã không có giao dịch) trong đó có tới 152 CP giảm sàn (số lượng giảm sàn kỷ lục từ trước tới nay, chiếm 97,4%). Đã lâu lắm rồi mới xảy ra hiện tượng 100% các mã CP đều giảm (không có cổ phiếu nào tăng giá) và hôm nay chúng ta lại được chứng kiến sự kiện đáng buồn này.

Khối lượng và giá trị giao dịch thấp đột biến, tính cả giao dịch thỏa thuận và khớp lệnh chỉ đạt hơn 2,7 triệu đơn vị về khối lượng và 134,6 tỷ đồng về giá trị. Đây là những con số thấp nhất được ghi nhận đến thời điểm hiện tại kể từ khi thị trường lao dốc từ đầu năm tới nay.

Một hiện tượng cũng phải ghi nhận khi giá trị giao dịch chỉ là hơn 130 tỷ đồng. Với khối lượng bán sàn lớn ở hầu hết các mã CP thì tất cả các lệnh mua đều được khớp hết mà giá trị và khối lượng giao dịch đều thấp kỷ lục, điều này phản ánh lượng cầu cực thấp trong phiên này. Có lẽ, thị trường đã thật sự làm các nhà đầu tư lo lắng và chán nản.

Một sự mở đầu tuần mới quá đỗi bi đát như vậy sẽ cho thấy điều gì trong những phiên giao dịch sắp tới? Một câu hỏi mà đa số các nhà đầu tư đều có thể mừng tượng trước câu trả lời. Vấn đề chỉ còn là chờ thực tế diễn ra thế nào thôi...

D OÁN PHIÊN GIAO DỊCH CH K TI P

Sau một đợt sụt giảm sâu trong tuần qua, phiên giao dịch đầu tuần mới diễn biến ngày càng âm đạm khi Vn-index đã thực sự phá vỡ ngưỡng hỗ trợ 500 điểm và đáy 496,64 thiết lập ngày 25/5 về mức 492,09 điểm. Trong những phiên gần đây, Vn-index liên tục giảm ngày càng mạnh khi giảm trên 7 điểm mỗi phiên. Nhà đầu tư vẫn tiếp tục bán tháo cổ phiếu khi ngay đầu phiên giao dịch, lượng dư bán đã áp đảo, bảng điện tử hầu như trống trơn với lượng cầu ít ỏi và đến cuối phiên gần như 100% các mã CP giảm giá. Hai mã có khối lượng dư bán lớn ngay đầu phiên vẫn thuộc về SSI với hơn 2,5 triệu CP và STB với hơn 3,6 triệu CP. Khi thị trường chứng khoán ngày càng mất đi tính thanh khoản nhà đầu tư càng trở nên lo lắng và tâm lý tháo

chạy ngày càng thể hiện rõ. Đối với nhiều NĐT, thị trường chứng khoán đã trở nên không mấy hấp dẫn và chuyển hướng sang một số kênh đầu tư khác như vàng, ngoại tệ, hàng hóa thiết yếu...

TTCK chưa có được những hỗ trợ cần thiết từ phía các cơ quan quản lý thì những thông tin giá dầu mỏ thế giới liên tục phá kỷ lục. Trong khi đó giá xăng trong nước chỉ chờ tín hiệu của cho phép của Bộ tài chính sẽ có thể bùng phát một đợt lạm phát mới tạo nên nhiều quan ngại về khả năng phục hồi cho thị trường chứng khoán. Trong phiên giao dịch tiếp theo, thị trường vẫn tiếp tục sụt giảm và giá trị giao dịch vẫn sẽ ở mức thấp.

KHUYẾN NGHỊ

Hiện nay, tính thanh khoản của các ngân hàng đang ở mức thấp, bên cạnh đó tỷ lệ huy động tiết kiệm đang có sự sụt giảm báo động trong bốn tháng đầu năm cho thấy nhu cầu tiền mặt của hệ thống Ngân hàng là rất lớn. Nhu cầu thanh khoản này khiến các Ngân hàng và công ty chứng khoán tiếp tục giải chấp chứng khoán cầm cố khiến lượng cung sẽ vẫn vượt xa lượng cầu thị trường. Nhiều dự đoán sau tháng 6/2008, một loạt các mặt hàng thiết yếu sẽ đồng loạt tăng giá khiến nỗ lực kiềm chế lạm phát của Chính phủ trở nên khó khăn hơn bao giờ hết.

Những diễn biến đó sẽ tiếp tục tác động xấu đến thị trường trong tuần này nếu các cơ quan quản lý không có những tác động tích cực và kịp thời. Trong bối cảnh đó, theo nhận định của chúng tôi nhà đầu tư nên tạm dừng giao dịch mua vào và nên tiếp tục tạm thời quan sát diễn biến thị trường và những chính sách vĩ mô từ cơ quan quản lý.

GÓC TRAO I

7 SAI L M TH NH T TRONG L NH V C UT

Sai l m th nh t: Tin tưởng rằng việc dự đoán được những động thái kế tiếp của thị trường chắc chắn sẽ mang lại những khoản lợi nhuận lớn.

Sự thật là những nhà đầu tư thành công trên thế giới như Soros hay Buffet cũng không giỏi hơn bạn hay tôi trong việc dự đoán những động thái kế tiếp của thị trường.

Sai l m th hai: Tin tưởng vào các chuyên gia tư vấn vì suy nghĩ rằng: “Nếu tôi không thể dự đoán được thị trường, sẽ có người có thể làm được điều đó và tất cả những gì cần thiết là tìm ra người này.”

Thực tế là nếu bạn có thể dự đoán được tương lai, bạn sẽ giữ kín điều đó cho thành công của chính bạn hơn là việc tư vấn cho người khác về nó.

Sai l m th ba: Tin tưởng rằng sử dụng “thông tin nội gián” là cách sẽ đem lại nhiều lợi nhuận nhất.

Thực tế là những bí quyết thành công trong đầu tư của Warren Buffet – nhà đầu tư chứng khoán thành công nhất thế giới luôn được công bố trong các báo cáo hàng năm của công ty, bạn cũng có thể đọc và tham khảo chúng.

Sai l m th 4: Đa dạng hóa danh mục đầu tư

Thực tế là khối tài sản khổng lồ mà Warren Buffet đang sở hữu đều đến từ việc xác định được một vài cơ hội đầu tư vào những công ty tiềm năng và tập trung hoàn toàn vào những công ty ấy.

Sai l m th 5: Tin tưởng rằng muốn thu được lợi nhuận cao phải chấp nhận rủi ro lớn.

Sự thật là những nhà đầu tư thành công trên thế giới đều lo ngại rủi ro và làm mọi điều để tránh được rủi ro và giảm thua lỗ đến mức thấp nhất.

Sai l m th 6: Tin tưởng vào “hệ thống tiêu chuẩn”, có nghĩa là tin rằng có một hệ thống những phương pháp phân tích hay tư vấn đầu tư có thể đảm bảo lợi nhuận từ hoạt động đầu tư.

Niềm tin đó tương tự như niềm tin vào những chuyên gia tư vấn khi tìm kiếm một giải pháp chắc chắn cho hoạt động đầu tư, và thực tế là không có một hệ thống cũng như chuyên gia nào tìm được một công thức đúng cho hoạt động đầu tư.

Sai l m th 7: Tin tưởng rằng bạn biết chắc chắn diễn biến tương lai của thị trường.

Thực tế là nếu bạn tin rằng bạn đã biết chắc chắn diễn biến tương lai của thị trường, cuối cùng bạn sẽ mất sạch vốn liếng và niềm đam mê đầu tư ấy cũng sẽ mau chóng kết thúc.

(Lược dịch từ <http://www.bigfatpurse.com>)

PH L C

TH NG KÊ GIAO D CH TP. HCM

	12/05/08	so v i 09/05/08		so v i TB 5 phiên tr c	
		Gia tri	% +/-	Gia tri	% +/-
KLGD('000CK)	2.386	2.811	-15%	4.847	-51%
GTGD(T VN)	110	128	-14%	238	-54%
NN Mua('000CK)	1.356	1.060	28%	2.339	-42%
NN Bán('000CK)	172	20	739%	264	-35%
GT NN Mua(T VN)	70	55	28%	132	-47%
GT NN Bán(T VN)	9	2	274%	22	-62%
KL t Mua('000CK)	2.218	2.923	-24%	6.922	-68%
KL Chào Bán('000CK)	34.753	35.151	-1%	29.976	16%
D Mua('000CK)	1	53	-98%	921	-100%
D Bán('000CK)	11.342	10.491	8%	8.523	33%

TOP T NG

MCK	Giá	+/-	% +/-

TOP GI M

MCK	Giá	+/-	% +/-
VGP	29,3	1,9	-6,1%
VFC	30,3	1,6	-5,0%
DQC	73,5	1,5	-2,0%
SDN	24,5	0,5	-2,0%
DHA	24,5	0,5	-2,0%
HAP	34,4	0,7	-2,0%
HDC	44,3	0,9	-2,0%
TRI	24,7	0,5	-2,0%
ALT	34,6	0,7	-2,0%
DPM	49,5	1,0	-2,0%

TOP KL NN MUA

MCK	% +/-	KLMua	%KLGD
DPM	-2,0%	794.530	65,8%
SSI	-1,8%	164.920	63,5%
VHG	-1,8%	50.000	99,1%
FPT	-1,4%	44.560	98,0%
TRC	-1,4%	36.000	99,7%
VTO	-1,6%	35.710	88,5%
ITA	-2,0%	32.860	55,9%
VNM	-1,5%	28.120	99,8%
HPG	-1,6%	25.000	95,4%
RAL	-1,8%	22.000	88,4%

TOP KL NN BÁN

MCK	% +/-	KLBán	%KLGD
DPM	-2,0%	136.510	11,3%
NKD	-1,6%	12.830	64,1%
BHS	-1,8%	10.000	82,2%
SBT	-1,5%	10.000	33,0%
FPT	-1,4%	500	1,1%
TS4	-1,4%	490	28,8%
SGH	-1,7%	320	100,0%
HRC	-1,7%	300	100,0%
NSC	-1,7%	240	43,6%
TTP	-1,9%	200	40,0%

TOP KLGD NHI UNH T

MCK	% +/-	KLGD	%KLGD
DPM	-2,0%	1.206.960	50,6%
SSI	-1,8%	259.740	10,9%
STB	-2,0%	126.130	5,3%
SHC	-1,9%	71.710	3,0%
ITA	-2,0%	58.800	2,5%
VHG	-1,8%	50.450	2,1%
FPT	-1,4%	45.450	1,9%
PRUBF1	-1,5%	43.700	1,8%
VTO	-1,6%	40.360	1,7%
TRC	-1,4%	36.110	1,5%

TH NG KÊ GIAO D CH HÀ N I

	12/05/08	so v i 09/05/08		so v i 5 phiên tr c	
		Giá tr	% thay i	Giá tr	% thay i
KLGD(000CK)	533	1.158	-54%	1.374	-61%
GTGD(T VN)	25	42	-41%	52	-52%
NN Mua(000CK)	40	17	132%	121	-67%
NN Bán(000CK)	12,5	53,4	-77%	28,3	-56%
GT NN Mua(T VN)	1,0	0,6	71%	5,1	-80%
GT NN Bán(T VN)	0,2	0,9	-72%	0,6	-61%
KL t Mua(000CK)	1.092	1.727	-37%	1.862	-41%
KL Chào Bán(000CK)	8.099	8.689	-7%	7.762	4%
D Mua(000CK)	NA	2.453	NA	3.283	NA
D Bán(000CK)	NA	67.455	NA	51.515	NA

TOP T NG

CK	Giá	Thay i	%Thay i
L62	34,4	1,0	3,0
DAC	30,7	0,8	2,7
HPC	32,6	0,6	1,9
XMC	18,2	0,2	1,1
MIC	111,3	1,0	0,9

TOP GI M

CK	Giá	Thay i	%Thay i
SRA	16,2	0,50	2,99
SCJ	58,4	1,80	2,99
VC6	22,8	0,70	2,98
VMC	22,8	0,70	2,98
CDC	42,3	1,30	2,98

TOP KLGD

CK	Giá	%Thay i	KL
NVC	33,9	0,9	84.100
MIC	111,3	0,9	78.800
BCC	15,7	2,5	43.200
ACB	70,3	2,9	32.800
TBC	15,2	2,6	26.700

TOP GD c a N TNN

MCK	KL Mua	MCK	KL Bán	MCK	Chênh l ch Mua - Bán l n nh t
PVI	2.200	BCC	9.500	PVI	2.200
PVS	-	NTP	-	PVS	-
VNR	11.000	VNR	2.000	VNR	9.000
DBC	-	NVC	-	DBC	-
NBC	-	NBC	-	BVS	1.000

B NG GIÁ OTC

Ngày	Tên công ty	Mã GD	Giá TC	Thay i	Ghi chú
12/5/08	NH Đại Á	DAB	18.5	-0.5	Kh i các Ngân hàng TMCP
12/5/08	NH An Bình	ABB	9	-0.5	
12/5/08	NH Sài Gòn - HN	SHB	8	0	
12/5/08	NH Quân Đội	MB	17.1	+0.1	
12/5/08	NH Nhà Hà Nội	HBB	12	0	
12/5/08	NH Xuất nhập khẩu	EIB	22	-0.5	
12/5/08	NH Hàng hải	MSB	11	0	
12/5/08	NH Phương Nam	PNB	10.5	0	
12/5/08	NH Ngoài quốc doanh	VPB	11.7	-0.1	
12/5/08	NH Dầu khí toàn cầu	GB	10	0	
12/5/08	NH Ngoại Thương	VCB	30	-2	
12/5/08	NH Quốc Tế	VIB	13	0	
12/5/08	NH Kỹ Thương	TCB	21	-1	
12/5/08	Tổng công ty Bảo Việt	BAOVIET	24.5	-1.5	Tài chính, B o hi m, Cty ch ng khoán
12/5/08	Tập đoàn tài chính DK	PVFC	17	-2	
12/5/08	Trái phiếu SSI	SSI	150	-5	
12/5/08	Chứng khoán Việt Nam	VNS	10	0	
12/5/08	Chứng khoán Đại Việt	DVS	10	0	
12/5/08	Tập đoàn Hoàng Anh GL	HAGL	155	-2	Ngành xây d ng, B t ng s n
12/5/08	Quốc Cường Gia Lai	QCGL	40	0	
12/5/08	Tổng công ty xây dựng VN	VINACONEX	16	-3	
12/5/08	CTCP xi măng hà tiên 2	XMHT 2	17.8	+0.3	
12/5/08	Tổng công ty xây dựng Licogi16	LICOGI16	35	-1	
12/5/08	CTCP Khoan Dầu Khí Việt Nam	PVDI	18.7	0	
12/5/08	Công ty xây dựng Sao Mai AG	SMCC	34	0	
12/5/08	Công ty Vận tải Biển 3	VINASHIP	48	0	Ngành v n t i bi n
12/5/08	Vận tải biển Bắc	NOSCO	26	-2.5	
12/5/08	Công ty Container phía nam	VICONSHIPS	20	-1	
12/5/08	Công ty Vận tải biển VN	VOSCO	20.7	+0.7	

KHUY N CÁO

Bản báo cáo này được thực hiện độc lập, khách quan bởi Phòng Phân tích - Công ty Cổ phần Chứng khoán Eurocapital dựa trên những nguồn thông tin tin cậy. Tuy nhiên, chúng tôi không đảm bảo rằng mọi thông tin và dữ liệu được sử dụng trong báo cáo này đã hoàn toàn đầy đủ và chính xác. Những ý kiến trong bản báo cáo nào chỉ mang tính tham khảo, chúng tôi không chịu bất kỳ một trách nhiệm nào đối với những kết quả từ việc sử dụng toàn bộ hoặc một phần nội dung của bản báo cáo để kinh doanh.

Bản báo cáo này được giữ bản quyền và là tài sản của Công ty Cổ phần Chứng khoán Eurocapital, không được dùng để bán. Xin vui lòng ghi rõ nguồn khi trích dẫn các thông tin trong báo cáo này.

M i th c m c và ý ki n óng góp xin liên h :

Công ty C ph n Ch ng khoán Eurocapital

Địa chỉ: Tầng 2, tòa nhà Thành Công, 25 Láng Hạ, Hà Nội

Điện thoại: +844.514.4444

Email: contact@eurocapital.vn