

2008

# BẢN TIN THỊ TRƯỜNG CHỨNG KHOÁN NGÀY 18/07/2008

<b>DIỄN BIẾN GIAO DỊCH TRONG NGÀY</b>	<b>Trang 2</b>
<b>TIN TỨC - SỰ KIỆN – BÌNH LUẬN</b>	<b>Trang 3</b>
<b>TÂM ĐIỂM THỊ TRƯỜNG TRONG NGÀY</b>	<b>Trang 6</b>
<b>DỰ ĐOÁN PHIÊN GIAO DỊCH KẾ TIẾP</b>	<b>Trang 6</b>
<b>KHUYẾN NGHỊ</b>	<b>Trang 7</b>
<b>GÓC TRAO ĐỔI</b>	<b>Trang 7</b>
<b>PHỤ LỤC</b>	<b>Trang 8</b>

**CTCPCK Eurocapital (ECC)**

Tầng 2, toà nhà Thành Công

25 Láng Hạ, Hà Nội

Tel: ( 84 -4) 514 4444

Email: [contact@eurocapital.vn](mailto:contact@eurocapital.vn)

Website: [www.eurocapital.vn](http://www.eurocapital.vn)

Chịu trách nhiệm thực hiện:

Nguyễn Phôn Hậu

Phạm Bá Viên

Phan Diễm Hằng

Trần Hoàng Sơn

Đỗ Bảo Ngọc

Nguyễn Lan Hương

Lưu Thị Cẩm Thúy

Lê Khắc Chính

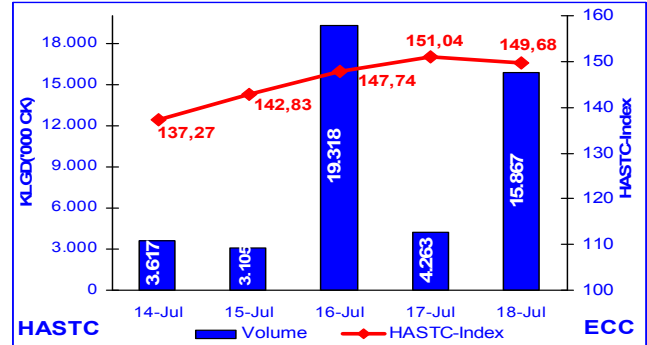
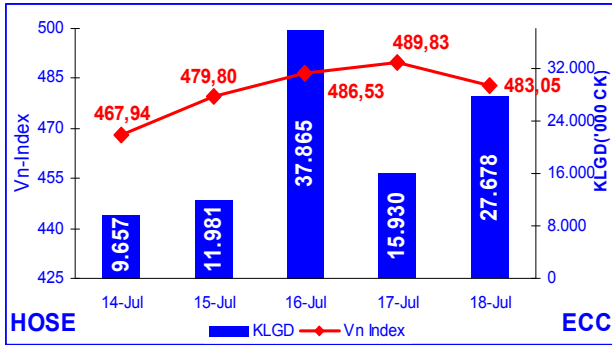
[contact@eurocapital.vn](mailto:contact@eurocapital.vn)

CÔNG TY CỔ PHẦN CHỨNG KHOÁN EUROCAPITAL

18/07/2008



**DIỄN BIẾN GIAO DỊCH TRONG NGÀY**



**Cổ phiếu và CCQ**

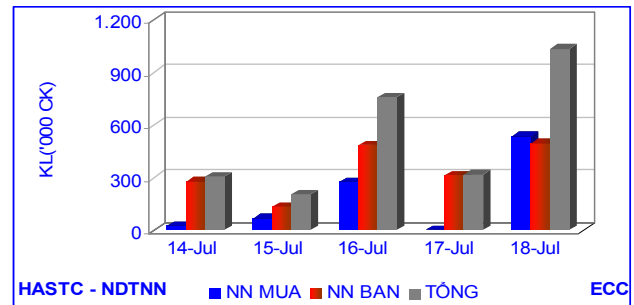
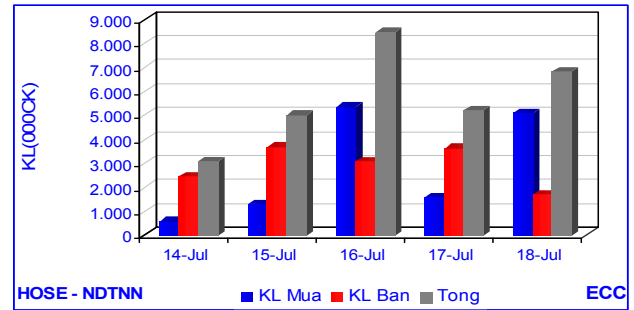
**VN-Index:** Chuỗi tăng điểm của VNI đã kết thúc khi phiên hôm nay VN-Index mất **6,78** điểm (**-1,40%**) đóng cửa ở mức **483,05** điểm. KLGD toàn thị trường tăng mạnh với **27,67** triệu đơn vị CP&CCQ và tổng GTGD đạt **1067,72** tỷ đồng. KLGD khớp lệnh đạt **26,87** triệu đơn vị CP&CCQ, tăng **11,99** triệu đơn vị (**+80,58%**). GTGD khớp lệnh đạt **1042,19** tỉ VNĐ, tăng **564,65** tỉ VNĐ (**+118,24%**). KLGD thỏa thuận đạt **0,80** triệu đơn vị CP&CCQ, giảm **242,72** ngàn đơn vị (**-23,14%**), GTGD thỏa thuận đạt **25,56** tỉ VNĐ, giảm **21,09** tỉ VNĐ (**-45,21%**) so với phiên giao dịch ngày hôm qua.

**HASTC-Index:** HASTC-Index cũng đã giảm và tụt xuống dưới mốc **150** khi để mất **1,36** điểm (**-0,9%**) đóng cửa ở mức **149,68** điểm. KLGD báo giá tăng mạnh, đạt tới **15,79** triệu đơn vị, tăng **11,91** triệu đơn vị (**+306,78%**) và GTGD tương ứng là **533,46** tỷ VNĐ, tăng **443,38** tỷ VNĐ (**+492,26%**). Tổng KLGD đạt mức **15,86** triệu đơn vị, tăng **11,60** triệu đơn vị (**+272,19%**). Tổng GTGD tương ứng đạt **535,76** tỉ VNĐ, tăng **429,71** tỉ VNĐ, (**405,20%**) so với phiên giao dịch ngày hôm qua.

**Cung – cầu chứng khoán trong ngày:**

Tổng số lệnh đặt mua phiên này là **18.128** lệnh với tổng khối lượng đặt mua **38.619.660** chứng khoán, so với ngày giao dịch trước giảm **-16,14%**. Tổng số lệnh đặt bán phiên này là **22.763** lệnh với tổng khối lượng đặt bán **54.681.700** đơn vị, so với phiên trước tăng **129,94%**. Chênh lệch khối lượng (mua - bán) **-16.062.040** chứng khoán, hiệu số mua – bán của phiên giao dịch trước là **22.272.910** chứng khoán.

**Giao dịch nhà đầu tư nước ngoài**



Mỗi khi VNI mất điểm, lượng GD của NĐTNN lại tăng mạnh theo chiều tăng mua giảm bán. Phiên này, lượng mua ròng lên tới **3,37** triệu đơn vị và giá trị mua ròng đạt **195,10** tỉ VNĐ. Lượng mua vào tăng mạnh với **5,10** triệu đơn vị CP&CCQ, tăng **3,51** triệu đơn vị (**+221,39%**). Giá trị mua tương ứng là **282,71** tỉ VNĐ, tăng **209,09** tỉ VNĐ (**+284,06%**). Lượng bán ra giảm hẳn với **1,73** triệu đơn vị CP&CCQ, giảm **1,90** triệu đơn vị (**-52,36%**), giá trị bán tương ứng là **87,60** tỉ VNĐ, giảm **49,38** tỉ VNĐ (**-36,05%**) so với phiên giao dịch ngày hôm qua.

**Trái phiếu**

Trên sàn HCM, phiên này không có GD trái phiếu. Bên sàn Hà Nội, KLGD sụt giảm khi chỉ có **3,15** triệu đơn vị (**-62,18%**), GTGD chỉ đạt **266,17** tỉ VNĐ (**-61,90%**) so với phiên giao dịch ngày hôm qua.

**SỰ KIỆN - BÌNH LUẬN**

Nhóm thông tin	Tin tức – Sự kiện	Bình luận
<b>HOSE</b>	<p><b>VIC: Ngày đăng ký cuối cùng chốt danh sách cổ đông</b> Theo đó, ngày giao dịch không hưởng quyền: 23/07/2008, ngày đăng ký cuối cùng: 25/07/2008</p>	
	<p><b>VFMVF1: Kết quả giao dịch cổ phiếu của cổ đông lớn</b> CTCP CK Bảo Việt nắm giữ 5.500.005 CCQ (5,5%), bán 700.000 CCQ vào ngày 16/07/2008</p>	
	<p><b>TCR: Ngày đăng ký cuối cùng trả cổ tức</b> Theo đó, ngày giao dịch không hưởng quyền: 29/07/2008, ngày đăng ký cuối cùng: 31/07/2008</p>	
	<p><b>NSC: Kết quả giao dịch cổ phiếu của cổ đông lớn</b> Quỹ đầu tư Chứng khoán Bảo Việt nắm giữ 327.270 CP (5,68%), bán 45.000 CP từ 16/07/2008 đến 17/07/2008</p>	
	<p><b>VTB: Kết quả giao dịch cổ phiếu của cổ đông nội bộ</b> Ông Ngô Văn Vị - thành viên HĐQT nắm giữ 128.408 CP (1,07%), mua 10.000 CP từ 24/06/2008 đến 14/07/2008</p>	
	<p><b>TDH: Kết quả giao dịch cổ phiếu của cổ đông nội bộ</b> CTCP DV Tổng hợp Sài Gòn nắm giữ 321.000 CP (1,4%), đăng ký bán 136.000 CP vào ngày 15/07/2008</p>	
	<p><b>MCP: Kết quả giao dịch cổ phiếu của cổ đông lớn</b> The Blackhorse Enhanced Vietnam Inc. nắm giữ 387.698 CP (7,32%), bán 158.890 CP vào ngày 11/07/2008</p>	
	<p><b>VTB: Niêm yết và giao dịch cổ phiếu phát hành thêm</b> Theo đó, 976.705 CP được niêm yết với tổng giá trị là 9.767.050.000 đồng. Ngày niêm yết có hiệu lực: 07/07/2008. Ngày chính thức giao dịch: 23/07/2008</p>	
	<p><b>VSH: Giải trình biến động kinh doanh</b> LN Quý II/2008 (113.431.345.234 đồng) tăng 11% so với lợi nhuận quý I/2008 (102.071.551.625 đồng)</p>	
	<p><b>ICF: Bổ nhiệm nhân sự Ban Tổng GD</b> Ông Trần Xuân Mỹ được bổ nhiệm giữ chức vụ Phó TGD và ông Đặng Việt Hùng được bổ nhiệm giữ chức vụ Phó TGD kiêm GD bộ phận dịch vụ sản xuất kể từ ngày 15/07/2008.</p>	
<p><b>FPT: Kết quả giao dịch cổ phiếu của cổ đông lớn</b> DEUTSCHE BANK AG LONDON. nắm giữ 5.560.008 CP (5,97%), mua 41.710 CP vào ngày 16/07/2008</p>		
<b>HASTC</b>	<p><b>SRA: Kết quả giao dịch cổ phiếu của tổ chức có liên quan</b> Công ty Neoinvest limited bán 32.900 CP</p>	
	<p><b>VC2: Thay đổi nhân sự</b> Ông Trần Đăng Lợi - Ủy viên HĐQT &amp; Kế toán trưởng được bổ nhiệm giữ chức vụ Phó GD. Ông Vũ Duy Long – Kế toán viên được bổ nhiệm giữ chức vụ Phó phòng – phụ trách phòng Tài chính kế toán</p>	
	<p><b>HAI: 25/07/2008 - Ngày giao dịch đầu tiên 3.099.998 CP niêm yết bổ sung</b> Theo đó 3.099.998 CP được giao dịch với giá trị là 30.999.980.000 đồng</p>	

	<p><b>CID: Thông báo chấp thuận nguyên tắc niêm yết bổ sung 541.000 cổ phiếu CID</b></p> <p>Theo đó 541.000 CP được niêm yết với giá trị 5.410.000.000 đồng.</p>	
	<p><b>VSP: Thành lập Công ty TNHH 1 thành viên Vận tải Biển Nam Việt</b></p> <p>Ngày 17/07/2008, CTCP Đầu tư và Vận tải Dầu khí VINASHIN đã khai trương ra mắt công ty TNHH một thành viên Vận tải Biển Nam Việt.</p>	
	<p><b>SD4: Thay đổi nhân sự</b></p> <p>Ông Nguyễn Hải Sơn được bổ nhiệm làm Trưởng Ban kiểm soát</p>	
<b>CƠ QUAN KHÁC</b>	<p><b>Các ngân hàng bắt đầu giảm lãi suất cho vay</b></p> <p>Hôm nay, Vietcombank và Agribank đồng loạt hạ lãi suất cho vay bằng tiền đồng và đôla Mỹ, với mức cắt giảm 0,5-1 điểm phần trăm mỗi năm. Tính cả hai trường hợp này, đến nay đã có 3 nhà băng tuyên bố chia sẻ gánh nặng chi phí với khách hàng.</p> <p>Theo tuyên bố của Ngân hàng cổ phần Ngoại thương (Vietcombank) phát đi hôm qua, lãi suất cho vay VND tại nhà băng này chỉ còn 20% mỗi năm, giảm 1 điểm phần trăm so với mức đang áp dụng. Lãi vay USD giảm 0,5 điểm phần trăm, xuống còn 8,5% mỗi năm.</p> <p>Tại Ngân hàng Nông nghiệp và Phát triển Nông thôn Việt Nam, lãi suất cho vay tiền đồng được hạ 0,5 điểm phần trăm so với mức tối đa đang áp dụng là 21%. Lãi suất cho vay ngắn hạn đôla Mỹ giảm khá mạnh, 2 điểm phần trăm xuống tối đa không quá 8% mỗi năm. Trước đó, Ngân hàng Đầu tư và Phát triển Việt Nam cũng tuyên bố giảm lãi suất nhằm chia sẻ gánh nặng với doanh nghiệp, góp phần kiểm soát lạm phát.</p> <p><i>(Nguồn: Vnexpress)</i></p>	
	<p><b>ACB: Thông báo giao dịch chuyển nhượng cổ phiếu của cổ đông lớn</b></p> <p>Công ty Tài chính Quốc tế (IFC) là tổ chức thực hiện bán và tổ chức mua là Standard Chartered Bank (Hong Kong) Limited. Theo đó, 16.204.879 cổ phiếu sẽ được giao dịch với giá là 14.000đồng/CP</p> <p><i>(Nguồn: Hasc)</i></p>	
<b>THÔNG TIN KINH TẾ THẾ GIỚI</b>	<p><b>Giá dầu</b></p> <p>Chốt phiên giao dịch rạng sáng nay tại NYMEX, giá dầu thô ngọt nhẹ giao tháng 8 mất 5,31 USD/thùng (4%), còn 129,29 USD/thùng. Như vậy, trong 3 phiên trở lại đây, giá dầu NYMEX đã sụt mất gần 15,89 USD/thùng.</p>	<p><i>Đây là phiên giảm thứ 3 liên tiếp của giá dầu trong tuần này. Nhiều chuyên gia cho rằng nguyên nhân chính khiến giá dầu sụt giảm là dự báo về sức cầu tiêu thụ mặt hàng này trong giai đoạn còn lại của năm 2008 sẽ giảm do những nền kinh tế lớn trên thế giới đều rơi vào suy thoái, thu hẹp sản xuất.</i></p>
	<p><b>Giá vàng</b></p> <p>Chốt phiên giao dịch lúc rạng sáng nay theo giờ Việt Nam tại thị trường New York, giá vàng giao ngay giảm 2,3 USD/oz (0,24%), còn 957,8 USD/thùng. Trước đó, giá vàng giao kỳ hạn tháng 8 tại Sở Giao dịch Hàng hóa New York (NYMEX) tăng 8 USD/oz (0,8%), lên mức 970,7 USD/oz.</p>	<p><i>Đây là ngày thứ 4 liên tiếp giá vàng trong xu hướng giảm, một trong những nguyên nhân góp phần khiến giá vàng đi xuống trong phiên này là sự phục hồi đáng kể của đồng USD, hiện nay 1 EURO tương đương 1,5830 USD.</i></p>
<b>THỊ TRƯỜNG CHỨNG KHOÁN</b>	<p><b>Thị trường chứng khoán Mỹ</b></p> <p>Phiên giao dịch hôm nay chứng khoán Mỹ có phiên tăng điểm thứ 2 liên tiếp, Kết thúc ngày giao dịch, chỉ số công nghiệp Dow Jones tiếp tục tăng 207,38 điểm, tương đương 1,85%, đóng cửa ở mức 11.446,66. Chỉ số Nasdaq phiên này tăng 27,45 điểm, tương ứng 1,20%, chốt ở mức 2.312,30. Cuối</p>	<p><i>Những thông tin công bố khả quan của nền kinh tế Mỹ và tình hình lợi nhuận của một số tập đoàn lớn được cho là nguyên nhân chính kéo các chỉ số chứng khoán đi lên. Cụ thể: Bộ Thương mại cho biết, số dự án xây dựng nhà ở Mỹ trong tháng Sáu đã tăng 9,1% lên mức 1,066 triệu đơn vị (ngôi nhà, căn hộ), cao hơn so với mức dự báo 960.000 đơn vị của giới phân tích đưa ra trước đó</i></p>

**THẾ GIỚI**

cùng, chỉ số S&P 500 tăng 14,96 điểm, tương đương 1,20%, đóng cửa ở mức 1.260,32.

*Ngoài ra, ngân hàng JPMorgan Chase cũng đã công bố lợi nhuận quý 2/2008 với nhiều bất ngờ và vượt mong đợi của giới phân tích. Theo đó, lợi nhuận sau thuế của JPMorgan Chase đạt 2 tỷ USD, tương đương 54 cent/cổ phiếu, cao hơn 10 cent/cổ phiếu so với dự báo của giới phân tích.*

**Thị trường chứng khoán Châu Âu**

Tính tới thời điểm 16h30 ngày 18 – 07 – 2008, các chỉ số chứng khoán chính tại Châu Âu đều giảm điểm. Cụ thể: chỉ số FTSE 100 của Anh giảm 36,3 điểm (0,69%), chỉ số DAX của Đức giảm 9,27 điểm (0,15%), chỉ số CAC 40 của Pháp giảm 24,09 điểm (0,57%).

*Sau phiên tăng điểm ngày hôm qua, phiên này các chỉ số chứng khoán Châu Âu đã quay đầu đi xuống. Nguyên nhân chủ yếu của sự quay đầu này là do sự giảm giá mạnh của các cổ phiếu ngành tài chính và xây dựng phần nào tác động đến tâm lý nhà đầu tư khiến lượng cầu giảm hẳn, trực tiếp làm các chỉ số đi xuống.*

**Thị trường chứng khoán Châu Á**

Tại thị trường Châu Á, tính tới thời điểm 16h45 đa số các chỉ số chính giảm trong khi chứng khoán Trung Quốc lại có phiên tăng điểm. Cụ thể: chỉ số NIKKEI 225 của Nhật giảm 84,25 điểm (0,65%), chỉ số KOSPI Hàn Quốc giảm 15,57 điểm (1,02%), chỉ số Straits times của Singapore giảm 16,37 điểm (0,57%), trong khi chỉ số Shanghai Trung Quốc tăng 93,59 điểm (3,49%).

*Một lần nữa chứng khoán Trung Quốc lại cho thấy sự ngược dòng của mình khi một mình một ngựa tăng điểm trong khi các chỉ số chính tại Châu Á giảm điểm. Nguyên nhân chính đưa chứng khoán Trung Quốc có nguyên nhân trực tiếp từ sự gia tăng mạnh mẽ của lượng cầu trong những phiên gần đây, nhiều chuyên gia đánh giá đây là hiện tượng đẩy mạnh mua vào của nhà đầu tư sau một thời kỳ dài suy giảm.*

**TÂM ĐIỂM****LẠI MỘT PHIÊN “XẢ HÀNG”**

Hôm nay, một phiên giao dịch cuối tuần không như ý đã khép lại một tuần giao dịch sôi động với nhiều cảm xúc. Như nhiều chuyên gia dự đoán, lại thêm một phiên “xả hàng” của nhiều nhà đầu tư trong tuần này, tuy nhiên không giống như phiên hôm thứ 4 phiên này các chỉ số đã quay đầu giảm điểm.

Dù đã được dự đoán trước về một phiên “thử lửa” nhưng mức độ “xả hàng” hôm nay vẫn khiến nhiều nhà đầu tư bất ngờ. Với một lượng cung không kém phiên “xả hàng” cách đây một ngày tuy nhiên lượng cầu thị trường hôm nay lại không đủ mạnh để kéo các chỉ số tăng điểm. Kết thúc giao dịch Vn – index giảm 6,78 điểm (1,38%) đóng ở 483,05 điểm, khối lượng CP khớp lệnh đạt hơn 26 triệu CP tương ứng với giá

trị hơn 1000 tỷ đồng (tăng gấp đôi phiên hôm qua). Haste – index giảm 1,36 điểm (0,9%) đóng cửa ở 149,68 điểm, khối lượng khớp lệnh đạt hơn 15 triệu CP tương ứng với giá trị hơn 533 tỷ đồng.

Khối lượng giao dịch ở các mã Bluechips tăng đột biến: ACB khớp hơn 2,5 triệu CP, KLS khớp hơn 2 triệu, PVI hơn 1,2 triệu, STB hơn 5,8 triệu CP, DPM hơn 4,5 triệu CP, HPG gần 1,9 triệu CP... Một tuần sôi động kết thúc bởi một phiên giảm điểm với lượng cung “khổng lồ” tuy nhiên thị trường vẫn cho thấy lượng cầu khá lớn khi các chỉ số chỉ giảm nhẹ, Đây có thể là cơ sở để tin rằng một diễn biến giao dịch khởi sắc trở lại vào tuần tới.

**DỰ ĐOÁN PHIÊN GIAO DỊCH KẾ TIẾP**

Thị trường phiên cuối tuần đã khép lại một tuần giao dịch đầy biến động. Sau hai phiên phân phối khá mạnh trước đó, lượng cầu khá mạnh khiến Vn-Index vẫn có thể trụ vững. Tuy nhiên đến phiên giao dịch hôm nay, lượng bán ra quá lớn vượt xa lượng cầu và tập trung vào nhóm cổ phiếu Blue Chips trên thị trường như STB, DPM, PPC, ITA, VNM... khiến Vn-Index đảo chiều ngay sau đợt khớp lệnh định kỳ mở cửa. Mặc dù lượng “xả hàng” diễn ra khá mạnh trong phiên giao dịch, nhưng lượng cầu vẫn duy trì tốt ở những mã cổ phiếu Blue Chips khiến Vn-Index giảm chậm lại. Trong vòng một tuần qua, thị trường có tới hai phiên “thử lửa” trước ngưỡng tâm lý 500 điểm, và phiên giao dịch cuối tuần trở nên đuối sức trước lượng cung quá mạnh mẽ khiến Vn-Index tạm

thời dừng bước. Trong khi nhiều NĐT trong nước đang bán ra thì NĐTNN lại mua ròng với trên 3,3 triệu cổ phiếu với giá trị mua ròng đạt trên 195 tỷ đồng. Viễn cảnh của thị trường trong những phiên tới chưa thể dự báo trước được điều gì. Tuy nhiên, với lực cầu vẫn khá mạnh hỗ trợ thị trường trong phiên giao dịch vẫn phần nào tạo nên sự lạc quan nhất định với nhiều NĐT. Hiện nay thị trường vẫn đang chờ đón những thông tin điều chỉnh giá một số mặt hàng thiết yếu được cho là có thể ảnh hưởng tâm lý khá mạnh với TTCK. Nếu những thông tin không mấy khả quan xuất hiện trong cuối tuần này hoặc đầu tuần sau, chúng tôi lo ngại rằng thị trường sẽ tiếp tục có những phiên điều chỉnh trước ngưỡng 500 điểm đầy tâm lý này.

## KHUYẾN NGHỊ

Sau phiên điều chỉnh mạnh vào cuối tuần, Vn-Index đang tạm dừng tại ngưỡng 480 điểm. Tình hình có khá nhiều chuyển biến, tuy nhiên NĐT nên chờ đợi diễn biến giao dịch của thị trường cũng những thông tin vĩ mô cũng như kết quả kinh doanh đầy đủ của các doanh nghiệp niêm yết trước khi ra quyết định đầu tư. Bởi vậy, chúng tôi xin duy trì khuyến nghị:

**- Đối với NĐT dài hạn:** Nên chờ đợi những thông tin cũng như những chính sách cụ thể bình ổn giá cả thị trường của Chính phủ trong thời gian 6 tháng cuối năm. Bên cạnh đó chưa nên xem xét giải ngân các khoản đầu tư dài hạn mà nên chờ cho đến khi có đầy đủ thông tin về kết quả kinh doanh 6 tháng đầu năm của các công ty niêm yết.

**- Đối với NĐT ngắn hạn:** Mốc 500 điểm sắp tới là một ngưỡng tâm lý khá mạnh, do đó chúng tôi khuyến nghị NĐT nên quan sát diễn biến giao dịch trong những phiên tới trước khi ra quyết định đầu tư. Thời điểm mua vào an toàn khi Vn-Index vượt ngưỡng 500 điểm. Nên chọn những doanh nghiệp niêm yết có kết quả kinh doanh 6 tháng đầu năm khá quan với PE dưới 10 thuộc những ngành như hóa chất cơ bản, lương thực thực phẩm, hàng tiêu dùng thiết yếu

## GÓC TRAO ĐỔI

### LỰA CHỌN CỔ PHIẾU TRIỂN VỌNG DỰA TRÊN CHỈ SỐ P/B (*Price to Book value*)

**Khái niệm:**

Chỉ số DE cho biết tài sản của Cty được hình thành chủ yếu là do nguồn nào, nợ phải trả hay vốn chủ sở hữu. Nợ và vốn chủ sở hữu là 2 nguồn vốn cơ bản để tài trợ vốn cho hoạt động của một công ty. Hai nguồn vốn này có những đặc tính riêng biệt và mối quan hệ giữa chúng được sử dụng rộng rãi để đánh giá tình hình tài chính của công ty.

**Công thức tính:**

$$D/E = \frac{\text{Nợ phải trả}}{\text{Nguồn vốn chủ sở hữu}}$$

**Nhận xét:**

Chỉ số nợ trên vốn chủ sở hữu được dùng để phân tích tỷ lệ nợ phải trả trên vốn chủ sở hữu. Tuy nhiên có một số điều cần lưu ý khi sử dụng chỉ số này:

- Giá trị của nợ phải trả trên báo cáo gần với giá trị thực tế hơn so với vốn chủ sở hữu.
- Tùy thuộc vào quan điểm về nợ phải trả có bao gồm thuế thu nhập hoãn lại phải trả hay LN phải chuyển về cho Cty mẹ hay không mà chỉ số này mang lại những kết quả khác nhau.
- Nếu hệ số này lớn hơn 1 có nghĩa là tài sản của doanh nghiệp được tài trợ chủ yếu bởi các khoản Nợ, còn ngược lại thì tài sản của doanh nghiệp được tài trợ chủ yếu bởi Nguồn vốn chủ sở hữu.

#### D/E Của 10 Cổ Phiếu Có Mức Vốn hóa Lớn Trên Thị Trường Hiện Nay

STT	Mã CK	Sàn NY	Tên Doanh nghiệp	D/E Q1 - 2008
1	DPM	HOSE	CTCP PHÂN ĐẠM VÀ HÓA CHẤT DẦU KHÍ	35,9%
2	VSH	HOSE	CTCP THỦY ĐIỆN VĨNH SƠN SÔNG HINH	120,8%
3	HPG	HOSE	CTCP TẬP ĐOÀN HÒA PHÁT	48,8%
4	ITA	HOSE	CTCP KHU CÔNG NGHIỆP TÂN TẠO	36,9%
5	PVS	HASTC	TỔNG CTCP DỊCH VỤ KỸ THUẬT DẦU KHÍ	269,6%
6	PPC	HOSE	CTCP NHIỆT ĐIỆN PHẢ LẠI	146,5%
7	PVD	HOSE	CTCP KHOAN VÀ DỊCH VỤ KHOAN DẦU KHÍ	120,8%
8	VNM	HOSE	CTCP SỮA VIỆT NAM	29%
9	VPL	HOSE	CTCP DU LỊCH VÀ THƯƠNG MẠI VINPEARL	73,6%
10	VIC	HOSE	CTCP VINCOM	59,8%

**PHỤ LỤC**
**THỐNG KÊ GIAO DỊCH TP. HCM**

	18/07/08	so với 17/07/08		so với TB 5 phiên trước	
		Gia trị	% +/-	Gia trị	% +/-
KLGD('000CK)	27.678	15.930	74%	17.803	55%
GTGD(Ti VNĐ)	1.068	524	104%	571	87%
NN Mua('000CK)	5.110	1.590	221%	2.073	147%
NN Bán('000CK)	1.735	3.641	-52%	3.301	-47%
GT NN Mua(Ti VNĐ)	283	74	284%	100	184%
GT NN Bán(Ti VNĐ)	88	137	-36%	108	-19%
KL Đặt Mua('000CK)	38.620	46.053	-16%	53.967	-28%
KL Chào Bán('000CK)	54.682	23.781	130%	22.158	147%
Dư Mua('000CK)	890	890	0%	1.099	-19%
Dư Bán('000CK)	231	231	0%	152	52%

**TOP TĂNG**

MCK	Giá	+/-	% +/-
HAX	30,9	0,9	3,0
TMS	51,5	1,5	3,0
DRC	37,9	1,1	3,0
PNC	13,8	0,4	3,0
VFMVF1	13,8	0,4	3,0
LSS	17,2	0,5	3,0
HPG	52,0	1,5	3,0
PAC	45,1	1,3	3,0
TMC	27,8	0,8	3,0
VID	13,9	0,4	3,0

**TOP GIẢM**

MCK	Giá	+/-	% +/-
TPC	16,2	-0,5	-3,0
KMR	35,8	-1,1	-3,0
AGF	29,3	-0,9	-3,0
VTB	19,6	-0,6	-3,0
SAV	19,6	-0,6	-3,0
VTC	19,7	-0,6	-3,0
TS4	13,1	-0,4	-3,0
SJ1	19,7	-0,6	-3,0
VKP	26,3	-0,8	-3,0
SAF	23,0	-0,7	-3,0

**TOP KL NN MUA**

MCK	% +/-	KLMua	%KLGD
DPM	2,5	1.827.730	168,0%
SGT	2,8	451.360	284,5%
HPG	3,0	408.940	736,7%
SJS	2,5	310.600	398,7%
PVD	2,9	305.100	52,6%
PPC	1,9	283.650	24,0%
FPT	2,3	247.050	263,6%
VTO	2,7	226.520	50,7%
DPR	2,8	104.230	184,0%
KDC	-2,8	64.160	67,2%

**TOP KL NN BÁN**

MCK	% +/-	KLBán	%KLGD
DPM	2,5	535.560	49,2%
VTO	2,7	184.010	41,2%
DQC	2,5	89.290	37,8%
BHS	-2,6	72.170	181,6%
DHG	-2,8	63.760	111,5%
PVT	2,8	47.920	9,6%
HRC	2,6	36.900	25,7%
VNM	-2,5	33.000	14,3%
TNC	2,9	30.200	27,1%
SC5	2,8	30.000	198,7%

**TOP KLGD NHIỀU NHẤT**

MCK	% +/-	KLGD	%KLGD
PPC	1,9	1.179.689	7,4%
DPM	2,5	1.088.110	6,8%
VFMVF1	3,0	736.660	4,6%
PRUBF1	1,7	658.480	4,1%
SAM	-2,8	628.880	3,9%
STB	2,8	596.080	3,7%
PVD	2,9	579.935	3,6%
PVT	2,8	496.800	3,1%
VFMVF4	-2,2	496.480	3,1%
VTO	2,7	447.110	2,8%

**THỐNG KÊ GIAO DỊCH HÀ NỘI**

	18/07/08	So với 17/07/08		So với 5 phiên trước	
		Giá trị	% thay đổi	Giá trị	% thay đổi
KLGD(000CK)	15.867	4.263	272%	6.984	127%
GTGD(Ti VNĐ)	536	106	405%	196	173%
NN Mua(000CK)	538	2	31535%	78	594%
NN Bán(000CK)	498,8	316,7	57%	435,7	14%
GT NN Mua(Ti VNĐ)	25,0	0,0	63211%	2,7	838%
GT NN Bán(Ti VNĐ)	17,4	7,9	120%	10,2	71%
KL Đặt Mua(000CK)	19.326	17.048	13%	18.600	4%
KL Chào Bán(000CK)	21.762	4.583	375%	7.200	202%
Dư Mua(000CK)	2.127	11.852	-82%	10.135	-79%
Dư Bán(000CK)	2.082	262	695%	278	650%

**TOP TĂNG**

MCK	Giá	+/-	% +/-
YSC	33,9	1,3	4,0
VC5	15,7	0,6	4,0
S99	57,7	2,2	4,0
PAN	42,4	1,6	3,9
HEV	18,7	0,7	3,9
VSP	80,8	3,0	3,9
RCL	67,7	2,5	3,8
DAC	30,0	1,1	3,8
PVS	43,7	1,6	3,8
VCS	41,3	1,5	3,8

**TOP GIẢM**

MCK	Giá	+/-	% +/-
VNR	31,2	-1,3	-4,0
DHI	16,9	-0,7	-4,0
NST	14,5	-0,6	-4,0
BCC	14,6	-0,6	-4,0
SVC	29,3	-1,2	-3,9
PSC	24,6	-1,0	-3,9
NPS	29,5	-1,2	-3,9
NVC	32,2	-1,3	-3,9
B82	15,1	-0,6	-3,8
BHV	25,4	-1,0	-3,8

**TOP KL NN MUA**

MCK	17/07/2008	18/07/2008	%KLGĐ
PVI	-	245.600	21,3%
KBC	-	87.500	81,1%
BVS	-	28.700	9,8%
KLS	-	23.100	1,1%
HPC	-	19.200	5,1%
SD7	-	15.600	2,3%
NTP	-	15.000	2,4%
BLF	-	14.000	2,2%
CDC	-	11.300	9,8%
TLT	-	10.000	5,1%

**TOP KL NN BÁN**

MCK	17/07/2008	18/07/2008	%KLGĐ
PVI	83.000	239.000	20,7%
NTP	0	141.600	22,6%
PGS	0	39.000	16,7%
SDT	1.000	24.200	7,1%
DBC	0	21.000	5,2%
BLF	0	10.000	1,6%
NBC	43.800	8.800	7,6%
SCJ	0	4.200	2,9%
SDY	0	3.200	15,6%
BCC	0	2.300	6,9%

**TOP KLGĐ NHIỀU NHẤT**

MCK	17/07/2008	18/07/2008	%KLGĐ
ACB	205.500	2.584.700	16,3%
KLS	57.700	2.175.400	13,7%
PVI	209.400	1.152.500	7,3%
SD7	10.000	690.800	4,4%
NTP	28.000	627.500	4,0%
BLF	180.200	627.200	4,0%
DBC	100	400.500	2,5%
HPC	20.500	378.700	2,4%
SDT	30.000	339.200	2,1%
TBC	812.600	335.700	2,1%

**BẢNG GIÁ OTC**

Ngày	Tên công ty	Mã GD	Giá TC	Thay đổi	Ghi chú
18/07/08	NH Đại Á	<b>DAB</b>	12.3	-0.2	<b>Khối các Ngân hàng TMCP</b>
18/07/08	NH An Bình	<b>ABB</b>	9.0	-0.3	
18/07/08	NH Sài Gòn - HN	<b>SHB</b>	8.3	0	
18/07/08	NH Quân Đội	<b>MB</b>	17.9	-3.4	
18/07/08	NH Nhà Hà Nội	<b>HBB</b>	13.7	-0.2	
18/07/08	NH Xuất nhập khẩu	<b>EIB</b>	25	0	
18/07/08	NH Hàng hải	<b>MSB</b>	11.5	-0.3	
18/07/08	NH Phương Nam	<b>PNB</b>	14.5	-0.2	
18/07/08	NH Ngoài quốc doanh	<b>VPB</b>	12.9	-0.6	
18/07/08	NH Dầu khí toàn cầu	<b>GB</b>	9	0	
18/07/08	NH Ngoại Thương	<b>VCB</b>	44	0	
18/07/08	NH Quốc Tế	<b>VIB</b>	14	-0.3	
18/07/08	NH Kỹ Thương	<b>TCB</b>	26	-0.8	
18/07/08	Tổng công ty Bảo Việt	<b>BAOVIET</b>	22	-0.8	<b>Tài chính, Bảo hiểm, Cty chứng khoán</b>
18/07/08	Tập đoàn tài chính DK	<b>PVFC</b>	21	-0.5	
18/07/08	Trái phiếu SSI	<b>TSSI</b>	274	-1.1	
18/07/08	Chứng khoán Việt Nam	<b>VNS</b>	11	0	
18/07/08	Chứng khoán Đại Việt	<b>DVS</b>	8	0	
18/07/08	Tập đoàn Hoàng Anh GL	<b>HAGL</b>	125	8	<b>Ngành xây dựng, Bất động sản</b>
18/07/08	Quốc Cường Gia Lai	<b>QCGL</b>	26.8	-2	
18/07/08	Tổng công ty xây dựng VN	<b>VINACONEX</b>	24.5	-1.2	
18/07/08	CTCP xi măng hà tiên 2	<b>XMHT2</b>	16	1.2	
18/07/08	Tổng công ty xây dựng Licogi16	<b>LICOGI16</b>	21	0	
18/07/08	Công ty Địa ốc Sài Gòn	<b>SACOMREAL</b>	16	0	
18/07/08	Công ty xây dựng Sao Mai AG	<b>SMCC</b>	32	0	
18/07/08	Công ty Vận tải Biển 3	<b>VINASHIP</b>	40	0	<b>Ngành vận tải biển</b>
18/07/08	Vận tải biển Bắc	<b>NOSCO</b>	38	-1	
18/07/08	Công ty Container Sài Gòn	<b>VICONSHIPS</b>	20	-1	
18/07/08	Công ty Vận tải biển VN	<b>VOSCO</b>	19	-2	
18/07/08	Công ty viễn thông tin học bưu điện	<b>CTIN</b>	104	0	<b>Các ngành khác</b>
18/07/08	Công ty CP XNK Hà Anh	<b>HAC</b>	23	0	

## **KHUYẾN CÁO**

Bản báo cáo này được thực hiện độc lập, khách quan bởi Công ty Cổ phần Chứng khoán Eurocapital dựa trên những nguồn thông tin tin cậy. Tuy nhiên, chúng tôi không đảm bảo rằng mọi thông tin và dữ liệu được sử dụng trong báo cáo này đã hoàn toàn đầy đủ và chính xác. Những ý kiến trong bản báo cáo này chỉ mang tính tham khảo, chúng tôi không chịu bất kỳ một trách nhiệm nào đối với những kết quả từ việc sử dụng toàn bộ hoặc một phần nội dung của bản báo cáo để kinh doanh.

Bản báo cáo này được giữ bản quyền và là tài sản của Công ty Cổ phần Chứng khoán Eurocapital, không được dùng để bán. Xin vui lòng ghi rõ nguồn khi trích dẫn các thông tin trong bản báo cáo này.

*Bản báo cáo này được lưu hành nội bộ.*

### **Mọi thắc mắc và ý kiến đóng góp xin liên hệ:**

**Công ty Cổ phần Chứng khoán Eurocapital**

**Địa chỉ: Tầng 2, tòa nhà Thành Công, 25 Láng Hạ, Hà Nội**

**Điện thoại: +844.514.4444**

**Email: [contact@eurocapital.vn](mailto:contact@eurocapital.vn)**