

2008

BẢN TIN

THỊ TRƯỜNG CHỨNG KHOÁN

NGÀY 22/07/2008

DIỄN BIẾN GIAO DỊCH TRONG NGÀY	Trang 2
TIN TỨC - SỰ KIỆN – BÌNH LUẬN	Trang 4
TÂM ĐIỂM THỊ TRƯỜNG TRONG NGÀY	Trang 7
DỰ ĐOÁN PHIÊN GIAO DỊCH KẾ TIẾP	Trang 7
KHUYẾN NGHỊ	Trang 8
GÓC TRAO ĐỔI	Trang 8
PHỤ LỤC	Trang 9

CTCPCK Eurocapital (ECC)

Tầng 2, toà nhà Thành Công

25 Láng Hạ, Hà Nội

Tel: (84 -4) 514 4444

Email: contact@eurocapital.vn

Website: www.eurocapital.vn

Chịu trách nhiệm thực hiện:

Nguyễn Phôn Hậu

Phạm Bá Viên

Phan Diễm Hằng

Trần Hoàng Sơn

Đỗ Bảo Ngọc

Nguyễn Lan Hương

Lưu Thị Cẩm Thúy

Lê Khắc Chính

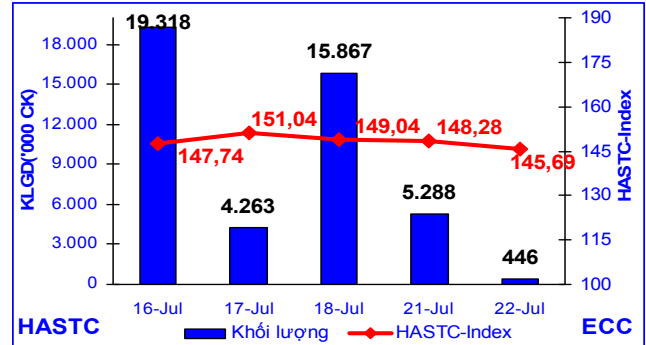
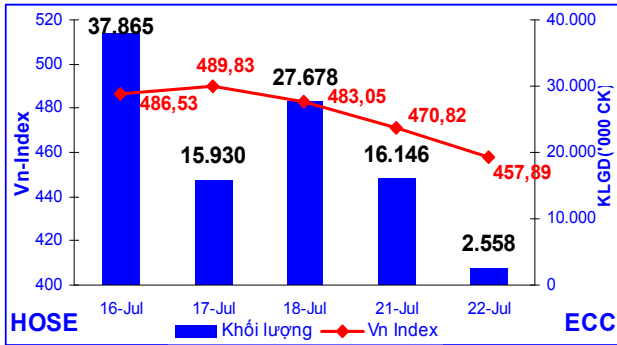
contact@eurocapital.vn

CÔNG TY CỔ PHẦN CHỨNG KHOÁN EUROCAPITAL

22/07/2008



DIỄN BIẾN GIAO DỊCH TRONG NGÀY



CỔ PHIẾU & CCQ

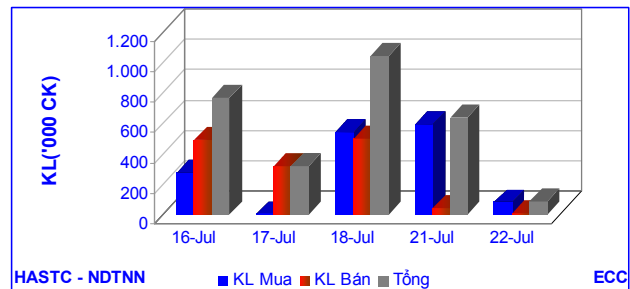
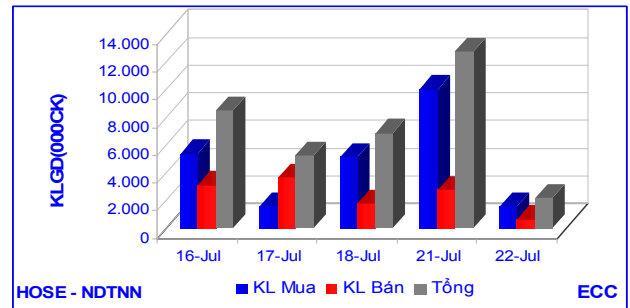
VN-Index: VN-Index phiên hôm nay tiếp tục giảm 12,94 điểm (-2,83%) đóng cửa ở mức 457,88 điểm. KLGD toàn thị trường giảm mạnh, chỉ đạt 2,55 triệu đơn vị CP&CCQ tương đương 121,09 tỷ đồng. KLGD khớp lệnh đạt 1,65 triệu đơn vị CP&CCQ, giảm 12,50 triệu đơn vị (-88,29%). GTGD khớp lệnh đạt 77,89 tỉ VNĐ, giảm 583,36 tỉ VNĐ (-88,22%). KLGD thỏa thuận đạt 0,89 triệu đơn vị CP&CCQ, giảm 1,08 triệu đơn vị (-54,58%), GTGD thỏa thuận đạt 43,19 tỉ VNĐ, giảm 41,79 tỉ VNĐ (-49,18%) so với phiên giao dịch ngày hôm qua.

HASTC-Index: HASTC-Index cũng tiếp tục giảm 2,59 điểm (-1,75%) đóng cửa ở mức 145,69 điểm. KLGD báo giá sụt giảm mạnh, chỉ có 0,31 triệu đơn vị, giảm tới 4,94 triệu đơn vị (-94,02%) và GTGD tương ứng chỉ đạt 13,66 tỷ VNĐ, giảm 225,14 tỷ VNĐ (-94,28%). Tổng KLGD chỉ đạt 0,44 triệu đơn vị, giảm 4,84 triệu đơn vị (-91,56%). Tổng GTGD tương ứng 18,00 tỉ VNĐ, giảm 221,84 tỉ VNĐ (-92,49%) so với phiên giao dịch ngày hôm qua.

CUNG-CẦU CHỨNG KHOÁN TRONG NGÀY:

Tổng số lệnh đặt mua phiên này là 1.125 lệnh với tổng khối lượng đặt mua 2.146.810 chứng khoán, so với ngày giao dịch trước giảm -86,5%. Tổng số lệnh đặt bán phiên này là 40.080 lệnh với tổng khối lượng đặt bán 103.629.630 đơn vị, so với phiên trước tăng 62,67%. Chênh lệch khối lượng (mua - bán) -101.482.820 chứng khoán, hiệu số mua - bán của phiên giao dịch trước là -47.800.210 chứng khoán.

GIAO DỊCH NHÀ ĐẦU TƯ NƯỚC NGOÀI:



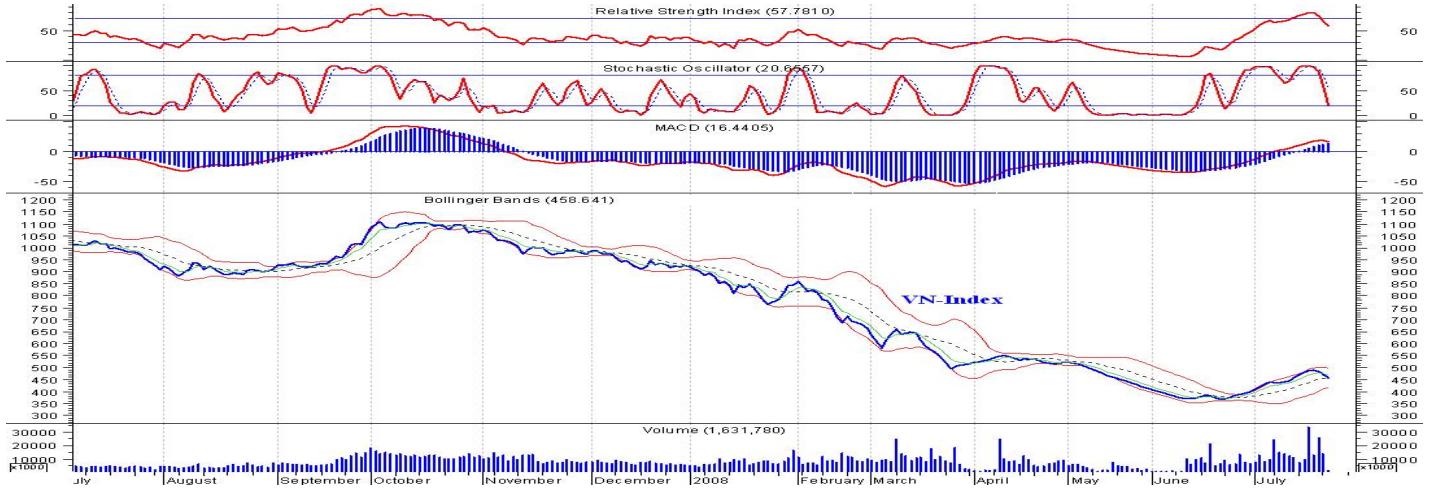
NĐTNN phiên hôm nay tiếp tục mua vào, lượng mua ròng đạt 0,9 triệu đơn vị và giá trị mua ròng đạt 45,81 tỉ VNĐ. Lượng mua vào giảm mạnh, chỉ đạt 1,53 triệu đơn vị CP&CCQ, giảm 8,48 triệu đơn vị (-84,72%). Giá trị mua vào tương ứng chỉ đạt 76,85 tỉ VNĐ, giảm 434,21 tỉ VNĐ (-84,96%). Lượng bán ra cũng giảm mạnh với 0,62 triệu đơn vị CP&CCQ, giảm 2,12 triệu đơn vị (-77,24%), giá trị bán tương ứng đạt 31,03 tỉ VNĐ, giảm 106,89 tỉ VNĐ (-77,50%) so với phiên giao dịch ngày hôm qua.

TRÁI PHIẾU:

Trên sàn HCM, phiên này không có GD trái phiếu. Bên sàn Hà Nội, KLGD vẫn ở mức cao với 4,10 triệu đơn vị (-59,83%), GTGD đạt 351,92 tỉ VNĐ (-60,90%) so với phiên giao dịch ngày hôm qua.

PHÂN TÍCH KỸ THUẬT:

VN-Index



VNI hôm nay đã tiếp tục giảm 12,94 điểm (-2,83%) đóng cửa ở mức 457,88 điểm. Toàn thị trường đã không còn mã nào tăng giá. Thanh khoản của thị trường giảm mạnh khi mà KLGD rất thấp, chỉ đạt 2,55 triệu đơn vị CP&CCQ tương đương 121,09 tỷ đồng. Lượng đặt mua phiên này đã giảm hẳn (chỉ gần 3 triệu đơn vị), dư mua cuối ngày hầu như không còn, trong khi đó lượng đặt bán đã tăng đột biến, lên tới hơn 100 triệu đơn vị và dư cuối ngày còn rất lớn, cho thấy thị trường gần như chỉ còn bên bán. Trên đồ thị, RSI giảm mạnh và tiếp tục cách xa ngưỡng 70, sức

mua của thị trường đã giảm hẳn. Đường tín hiệu sớm SO cũng đi xuống rất nhanh, chạm ngưỡng 20, cho thấy khả năng VNI sẽ còn tiếp tục giảm trong những phiên tới. Đường MACD đi xuống rõ rệt, củng cố cho tín hiệu SO. Trên dải Bollinger Bands, VNI tiếp tục đi xuống và đã cắt cả đường tín hiệu, BB có dấu hiệu thu hẹp và cũng đang theo đà đi xuống.

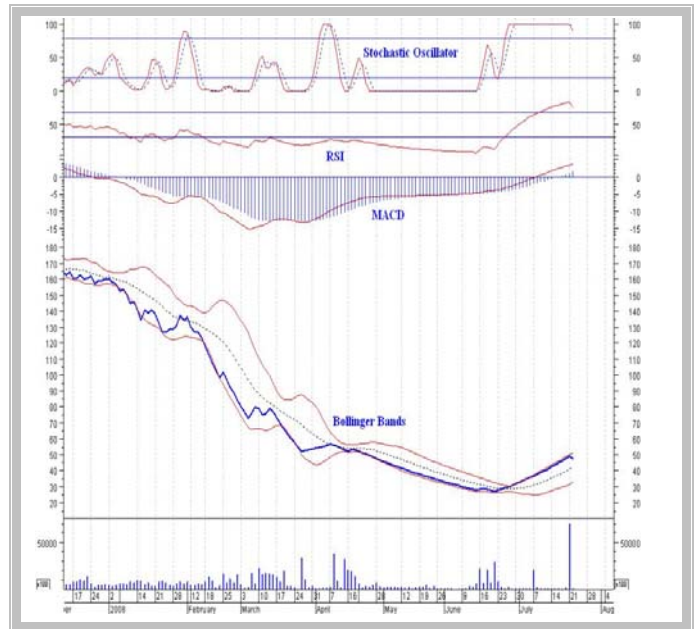
Như vậy, nhiều khả năng VN-Index những phiên tới sẽ tiếp tục giảm!

SSI

Hỗ trợ cho cổ phiếu SSI trong thời gian qua là lượng cầu rất lớn của NĐTNN. Nhưng sau phiên hôm qua, room của họ gần như đã hết (chỉ còn hơn 4.000). Tới phiên hôm nay, SSI đã quay đầu giảm cùng với lượng giao dịch ở mức thấp.

Trên đồ thị, SSI giảm và có xu hướng đi xuống dưới ngưỡng quá mua, cho thấy sức cầu đã yếu hẳn. Chỉ báo SO sau thời gian dài ở mức trên, đã giảm và cắt đường tín hiệu từ trên xuống, báo hiệu xu hướng giảm giá. MACD chững lại và có chiều hướng đi xuống, củng cố cho cảnh báo SO.

Như vậy, theo các tín hiệu trên thì nhiều khả năng SSI sẽ tiếp tục giảm trong những phiên tới



SỰ KIỆN - BÌNH LUẬN

Nhóm thông tin	Tin tức – Sự kiện	Bình luận
HOSE	<p>SHC: Kết quả giao dịch cổ phiếu của tổ chức liên quan đến cổ đông nội bộ Kamm Investment Holding, Inc. nắm giữ 150.000 CP (5%), đăng ký mua 80.000 CP và mua được 46.750 CP từ 18/04/2008 đến 18/07/2008</p>	
	<p>ALT: Kết quả giao dịch cổ phiếu của cổ đông nội bộ HANS EBERHARD FORTENBACHER đăng ký mua 20.000 CP (0,5%) từ 20/05/2008 đến 20/07/2008</p>	
	<p>ITA: Giao dịch cổ phiếu của cổ đông nội bộ Ông Đặng Quang Hạnh – Phó TGD nắm giữ 4.968.000 CP (4,3%), đăng ký cho và tặng 2.808.000 CP vào ngày 28/07/2008</p>	
	<p>VFC: Giao dịch cổ phiếu của cổ đông nội bộ Ông Nguyễn Phương Mai – thành viên HĐQT & Kế toán trưởng nắm giữ 70.237 CP (chiếm 1,03%), đăng ký bán 32.000 CP từ ngày 23/07/2008 đến 31/12/2008</p>	
	<p>GTA: Giao dịch cổ phiếu của cổ đông nội bộ Ông Đặng Quốc Cường – Phó GD, nắm giữ 16.120 CP (0,16%) từ 23/07/2008 đến 22/08/2008</p>	
	<p>VFMVF1: Thông báo thay đổi giá trị tài sản ròng trong kỳ Tính đến ngày 17/07/2008, Giá trị tài sản ròng đầu kỳ đạt 1,927,590,270,119 đồng; Giá trị tài sản ròng cuối kỳ đạt 2,037,835,560,783 đồng; Giá trị tài sản ròng trên một chứng chỉ quỹ đạt 20,378 đồng (tính trên 100.000.000 CCQ)</p>	
	<p>VFMVF4: Thông báo thay đổi giá trị tài sản ròng trong kỳ Tính đến ngày 17/07/2008, Giá trị tài sản ròng đầu kỳ đạt 768,614,903,805 đồng; Giá trị tài sản ròng cuối kỳ đạt 792,116,445,779 đồng; Giá trị tài sản ròng trên một chứng chỉ quỹ đạt 9,822 đồng (tính trên 80.646.000 CCQ)</p>	
	<p>TCM: Ngày đăng ký cuối cùng lấy ý kiến cổ đông Theo đó, ngày giao dịch không hưởng quyền: 25/07/2008, ngày đăng ký cuối cùng: 29/07/2008</p>	
	<p>VFC: Kết quả giao dịch cổ phiếu của cổ đông nội bộ Bà Nguyễn Phương Mai – thành viên HĐQT nắm giữ 73.237 CP (1,08%), bán 3.000 CP từ 17/03/2008 đến 19/03/2008</p>	
	<p>LBM: Giao dịch cổ phiếu của cổ đông nội bộ Ông Võ Xuân Sơn – thành viên HĐQT nắm giữ 13.500 CP, bán 3.500 CP từ 23/07/2008 đến 23/09/2008</p>	
HASTC	<p>BVS: BCTC quý II/2008 Theo báo cáo, doanh thu từ hoạt động kinh doanh đạt 38.296.140.903 đồng, LNST thu nhập doanh nghiệp - 349.310.151.491 đồng, EPS đạt - 7,762 đồng.</p>	
	<p>TLC: Thay đổi thời gian trả cổ tức năm 2007 Thời gian trả cổ tức năm 2007 điều chỉnh: 25/08/2008. Lý do chậm trả cổ tức do Công ty chưa có đủ tiền mặt để chi trả cổ tức.</p>	

	<p>VMC: Bổ nhiệm Trưởng phòng kế toán</p> <p>Ông Nguyễn Hữu Ngọc được bổ nhiệm giữ chức vụ Trưởng phòng Kế toán CTCP Cơ giới Lắp máy và Xây dựng.</p> <p>MEC: BCTC quý II/2008</p> <p>Theo báo cáo, doanh thu từ hoạt động kinh doanh đạt 163.854.931.677 đồng, LNST thu nhập doanh nghiệp 10.296.028.648 đồng, EPS đạt 2.574 đồng.</p> <p>BTS: Thông báo nhận hồ sơ đăng ký niêm yết bổ sung cổ phiếu BTS</p> <p>Công ty Cổ phần Xi măng Bút Sơn đăng ký niêm yết bổ sung: 880.160 voi tổng giá trị cổ phiếu niêm yết bổ sung: 8.801.600.000 đồng.</p>
<p>CƠ QUAN KHÁC</p>	<p>NHNN khẳng định đủ nguồn ngoại tệ</p> <p>Chiều 21/7, NHNN đã ra thông báo khẳng định: việc tăng giá USD tiền mặt tại thị trường chợ đen là do một số đối tượng đầu cơ trục lợi từ thông tin tăng giá xăng dầu. NHNN khuyến cáo người dân không nên đổ xô đi mua ngoại tệ, tránh những thiệt hại không đáng có. NHNN khẳng định hệ thống ngân hàng có đủ nguồn ngoại tệ để đáp ứng mọi nhu cầu ngoại tệ của nền kinh tế.</p> <p>(Nguồn: www.sbv.gov.vn)</p>
<p>THÔNG TIN KINH TẾ THẾ GIỚI</p>	<p>Giá dầu</p> <p>Chốt phiên giao dịch hôm qua tại SGD hàng hóa New York (NYMEX), giá dầu thô ngọt nhẹ giao tháng 8 tăng 2,16 USD/thùng (1,7%), đóng cửa ở mức 131,04 USD/thùng. Giá dầu thô Brent giao tháng 9 tại thị trường London đóng cửa tăng 2,42 USD/thùng (1,9%), đạt mức 132,61 USD/thùng.</p> <p><i>Giá dầu tăng do thị trường lo ngại tình hình căng thẳng có thể leo thang xung quanh chương trình hạt nhân của Iran sau khi phía Tehran từ chối lời đề nghị của phương Tây ngừng chương trình làm giàu Uranium trong cuộc họp diễn ra ở Geneva. Thêm vào đó, một cơn bão mới hình thành trên vịnh Mexico có thể tấn công vào các cơ sở sản xuất dầu trong khu vực.</i></p> <p>Giá vàng</p> <p>Kết thúc phiên giao dịch lúc rạng sáng nay theo giờ Việt Nam, giá vàng giao ngay tại thị trường New York tăng 11,2 USD/oz (1,17%), đạt mức 966,6 USD/oz. Giá vàng giao tháng 8 tại NYMEX tăng 5,7 USD/oz (0,6%) đạt mức 963,7 USD/oz. Vào lúc 9h15 sáng nay, giá vàng giao ngay trên các thị trường châu Á tăng thêm 1,6 USD/oz đứng ở mức 968,4 USD/oz. Giá vàng kỳ hạn giao dịch điện tử tại NYMEX tăng 4,7 USD/oz, đạt mức 968,4 USD/oz.</p> <p><i>Giá vàng tăng mạnh do giá dầu tăng trở lại và USD vẫn trên đà mất giá so với Euro trước những thông tin kém vui về nền kinh tế Mỹ. Sáng nay, tại thị trường trong nước, vàng SJC được giao dịch ở mức 1.926.000 đồng/chỉ (mua vào) và 1.932.000 đồng/chỉ (bán ra), tăng 15.000 đồng/chỉ và 11.000 đồng/chỉ so với đầu giờ chiều qua. Giá vàng Bảo Tín Minh Châu tương ứng là 1.920.000 đồng/chỉ và 1.938.000 đồng/chỉ, tăng 5.000 đồng/chỉ và 3.000 đồng/chỉ. Vàng PNJ mua và bán là 1.920.000 đồng/chỉ và 1.926.000 đồng/chỉ, tăng 9.000 đồng/chỉ và 5.000 đồng/chỉ.</i></p>
<p>THỊ TRƯỜNG CHỨNG KHOÁN THẾ GIỚI</p>	<p>Thị trường chứng khoán Mỹ</p> <p>Chứng khoán Mỹ phiên giao dịch đầu tuần đã đảo chiều và giảm điểm. Cụ thể, chỉ số công nghiệp Dow Jones giảm 29,23 điểm (0,25%), đóng cửa ở mức 11.467,34. Chỉ số Nasdaq giảm 3,25 điểm (0,14%), chốt ở mức 2.279,53. Cuối cùng, chỉ số S&P 500 giảm 0,68 điểm (0,05%), đóng cửa ở mức 1.260,00.</p> <p><i>Chứng khoán Mỹ vẫn giảm do những thông tin xấu về nền kinh tế, tuy nhiên biên độ giảm không đáng kể do Ủy ban chứng khoán và Giao dịch Mỹ (SEC) vừa ban hành quy định hạn chế việc bán khống đối với 17 loại cổ phiếu của các hãng tài chính. Thêm vào đó, Bank of America thông báo kết quả kinh doanh quý 2/2008, theo đó lợi nhuận đạt 3,41 tỷ USD tương đương 72 cent/cổ phiếu, cao hơn 24 cent/cổ phiếu so với dự báo của giới phân tích.</i></p>

Thị trường chứng khoán Châu Âu

Tính đến 16h00 ngày 22/7/2008 (theo giờ Việt Nam), các chỉ số chứng khoán châu Á đều đồng loạt giảm điểm. Cụ thể, CAC 40 của Pháp giảm 33,13 điểm (0,77%); DAX của Đức giảm 46,06 điểm (0,72%); FTSE của Anh giảm 69,80 điểm (1,29%).

Chứng khoán châu Âu giảm điểm sau khi American Express Co. và Ericsson AB báo cáo lợi nhuận thấp hơn trong khi các công ty Vodafone Group Plc và Apple Inc cũng giảm mức dự báo doanh thu.

Thị trường chứng khoán Châu Á

Tính đến 16h00 ngày 22/7/2008, các chỉ số chứng khoán chính của châu Á đều giảm nhẹ. Cụ thể, Shanghai của Trung Quốc giảm 15,30 điểm (0,53%); Hang Seng của Hồng Kông giảm 5,42 điểm (0,02%); KOSPI của Hàn Quốc giảm 1,69 điểm (0,11%). Riêng Nikkei 225 của Nhật tăng 381,26 điểm (2,98%).

Các chỉ số trong phiên điều chỉnh giảm nhẹ. Riêng chứng khoán Nhật tăng điểm dẫn đầu bởi giá cổ phiếu của các nhà sản xuất liên quan đến dầu sau khi giá dầu hồi phục.

TÂM ĐIỂM**THỊ TRƯỜNG TRANH BÁN, THANH KHOẢN GIẢM MẠNH**

Sau khi tăng giá xăng được một ngày, phiên giao dịch hôm nay thị trường tiếp tục chứng kiến hiện tượng tranh bán của các nhà đầu tư ngay từ những phút đầu mở cửa giao dịch. Dường như đây là thời điểm mà rất nhiều nhà đầu tư đều muốn đào thoát khỏi thị trường, ngay khi thị trường mở cửa hàng loạt các lệnh bán được đưa vào hệ thống trong khi bên mua thì “vắng bóng” bắt đầu một phiên tranh bán đã được dự báo từ trước.

Trong suốt quá trình giao dịch lượng dư bán ngày càng lớn dần ở các mã chứng khoán trong khi khối lượng CP được khớp lệnh vẫn đứng ở mức rất thấp và không có mấy sự thay đổi, kết thúc giao dịch cả 2 chỉ số chứng khoán đều đi

xuống với tính thanh khoản giảm hẳn. Cụ thể: Vn – index giảm 12,71 điểm (2,69%) đứng ở 458,11 điểm, giá trị giao dịch chỉ đạt 121,09 tỷ đồng (bằng 1/3 so với giá trị trung bình 2 tuần gần đây). Hsbc – index giảm 2,59 điểm (1,75%) đóng cửa ở 145,69 điểm, giá trị giao dịch chỉ đạt hơn 18 tỷ đồng (bằng 1/10 giá trị trung bình 2 tuần gần đây).

Có thể nói diễn biến trên cho thấy rõ sự hoang mang và lo lắng của hầu hết các nhà đầu tư và theo nhiều chuyên gia cho rằng rất có thể tình hình này sẽ còn kéo dài mà chưa có dấu hiệu của ngày phục hồi. Liệu khi nào niềm vui mới trở lại, hy vọng là ngày đó không xa!

DỰ ĐOÁN PHIÊN GIAO DỊCH KẾ TIẾP

Thông tin về việc điều chỉnh tăng giá xăng dầu vẫn tiếp tục tác động mạnh mẽ đến diễn biến giao dịch trên TTCK trong phiên giao dịch sáng nay. Lượng dư bán với khối lượng lớn dư kín bảng điện tử trong khi lượng dư mua trông trơn. Diễn biến giao dịch khá âm ảm khiến tình hình của NĐT không mấy khả quan trong phiên giao dịch tiếp theo. Tâm lý lo lắng về những diễn biến kinh tế sau khi tăng giá xăng đã khiến NĐT tìm mọi cách tháo chạy khỏi thị trường. Nhiều NĐT đã quay trở lại mua Đô la để tích trữ khi lo lắng tiền đồng tiếp tục mất giá khiến tỷ giá VND/USD trên thị trường tự do ngày hôm qua có lúc giá bán ra đã lên tới 17.500 đồng. Tuy nhiên, một khi những ảnh hưởng “sốc tâm lý” này dịu xuống, thị trường sẽ có thể sôi động trở lại. Bởi những khó khăn kinh tế Việt Nam

đang đối mặt cũng chính là những khó khăn chung của nền kinh tế. Trong thời gian trước mắt, TTCK và CPI những tháng tới sẽ có thể bị ảnh hưởng. Tuy nhiên, TTCK về dài hạn vẫn là kênh đầu tư khả quan trong khi giá vàng và các kênh đầu tư khác không mấy hấp dẫn. Hơn nữa, báo cáo quý II đã ra và kết quả kinh doanh khả quan ở nhiều doanh nghiệp sẽ tạo sự hấp dẫn đối với nhiều NĐT.

Hôm nay, tỷ giá VND/USD trên thị trường tự do đã giảm mạnh so với ngày hôm qua khi giá bán ra đang duy trì ở mức 16.800 đồng. Đây là tín hiệu cho thấy tình trạng tranh mua USD đã có dấu hiệu hạ nhiệt. Trong ngắn hạn, TTCK vẫn tiếp tục bị ảnh hưởng bởi diễn biến bi quan này. Do đó, theo dự đoán của chúng tôi Vn-Index vẫn sẽ tiếp tục giảm vào ngày mai với KLGD ở mức thấp.

KHUYẾN NGHỊ

Thị trường vẫn đang bị những tác động tâm lý không mấy khả quan khiến thị trường giảm mạnh. Bởi vậy, chúng tôi xin duy trì khuyến nghị:

- **Đối với NĐT dài hạn:** Tiếp tục chờ đợi những diễn biến khả quan hơn từ thị trường trước khi ra quyết định đầu tư. Bên cạnh đó chưa nên xem xét giải ngân các khoản đầu tư dài hạn mà nên chờ cho đến khi có đầy đủ thông tin về kết quả kinh doanh 6 tháng đầu năm của các công ty niêm yết.

- **Đối với NĐT ngắn hạn:** Tạm thời không nên tham gia thị trường trong những phiên tới, tận dụng những cơ hội thích hợp chốt lãi hoặc cắt lỗ khi có thể. Cơ hội tham gia thị trường khi dấu hiệu điều chỉnh kết thúc, Vn-Index có khởi sắc trở lại và vượt qua mốc 500 điểm.

GÓC TRAO ĐỔI

MỘT SỐ CHỈ SỐ QUAN TRỌNG DÙNG ĐỂ LỰA CHỌN CỔ PHIẾU

* **Chỉ số khả năng trả lãi (Ability to pay interest) hay tỷ số trang trải lãi vay:**

Sử dụng nợ nói chung tạo ra được lợi nhuận cho công ty, nhưng cổ đông chỉ có lợi khi nào lợi nhuận tạo ra lớn hơn lãi phải trả cho việc sử dụng nó. Nếu không, công ty sẽ không có khả năng trả lãi và gánh nặng lãi gây thiệt hại cho cổ đông. Để đánh giá khả năng trả lãi của công ty chúng ta sử dụng tỷ số khả năng trả lãi.

- Công thức xác định tỷ số này như sau:

$$\text{Tỷ số khả năng trả lãi} = \frac{\text{EBIT}}{\text{Chi phí lãi vay}}$$

- Trong đó: thu nhập trước lãi vay và thuế (EBIT) là một chỉ tiêu dùng để đánh giá khả năng thu được lợi nhuận của công ty, bằng thu nhập trừ đi các chi phí, nhưng chưa trừ tiền (trả) lãi và thuế thu nhập. EBIT được đề cập đến như "khoản kiếm được từ hoạt động", "lợi nhuận từ hoạt động" hay "thu nhập từ hoạt động".

- Tỷ số này đo lường khả năng trả lãi của công ty. Khả năng trả lãi của công ty cao hay thấp nói chung phụ thuộc vào khả năng sinh lợi và mức độ sử dụng nợ của công ty. Nếu khả năng sinh lợi của công ty chỉ có giới hạn trong khi công ty sử dụng quá nhiều nợ thì tỷ số khả năng trả lãi sẽ giảm. *Hiện nay tỷ số khả năng trả lãi bình quân trên thị trường khoản 261,23 lần.*

PHỤ LỤC
THỐNG KÊ GIAO DỊCH TP. HCM

	22/07/08	so với 21/07/08		so với TB 5 phiên trước	
		Gia trị	% +/-	Gia trị	% +/-
KLGD('000CK)	2.558	16.146	-84%	21.920	-88%
GTGD(Ti VNĐ)	121	746	-84%	796	-85%
NN Mua('000CK)	1.530	10.017	-85%	4.682	-67%
NN Bán('000CK)	625	2.747	-77%	2.980	-79%
GT NN Mua(Ti VNĐ)	77	511	-85%	240	-68%
GT NN Bán(Ti VNĐ)	31	138	-78%	115	-73%
KL Đặt Mua('000CK)	2.147	15.906	-87%	44.134	-95%
KL Chào Bán('000CK)	103.630	63.706	63%	40.545	156%
Dư Mua('000CK)	11	0	2995%	669	-98%
Dư Bán('000CK)	3.584	1.177	205%	438	718%

TOP TĂNG

MCK	Giá	+/-	% +/-

TOP GIẢM

MCK	Giá	+/-	% +/-
KDC	64,5	-17,0	-20,9
BMC	72,5	-3,5	-4,6
BMP	48,5	-1,5	-3,0
TTP	19,5	-0,6	-3,0
TNC	16,2	-0,5	-3,0
TCT	81,0	-2,5	-3,0
MCP	13,0	-0,4	-3,0
BBC	26,0	-0,8	-3,0
RHC	22,9	-0,7	-3,0
PVD	98,0	-3,0	-3,0

TOP KL NN MUA

MCK	% +/-	KLMua	%KLGD
SSI	-2,9	352.310	93,1%
DPM	-2,6	250.000	71,5%
SGT	-2,7	219.630	95,2%
FPT	-2,3	159.280	96,2%
HPG	-2,9	105.300	95,2%
PVD	-3,0	101.500	99,2%
CII	-3,0	69.940	100,0%
STB	-2,8	57.000	22,8%
SFC	-2,9	50.000	93,0%
HBC	-2,9	30.000	100,0%

TOP KL NN BÁN

MCK	% +/-	KLBán	%KLGD
SSI	-2,9	348.000	92,0%
CII	-3,0	69.740	99,7%
STB	-2,8	57.000	22,8%
DPM	-2,6	40.000	11,4%
FPT	-2,3	35.390	21,4%
HBC	-2,9	25.220	84,1%
VIC	-2,9	20.320	10,5%
PVD	-3,0	15.250	14,9%
VNM	-2,7	8.650	100,0%
TDH	-2,7	1.180	100,0%

TOP KLGD NHIỀU NHẤT

MCK	% +/-	KLGD	%KLGD
SSI	-2,9	378.240	14,8%
DPM	-2,6	349.680	13,7%
STB	-2,8	249.930	9,8%
SGT	-2,7	230.700	9,0%
VIC	-2,9	192.700	7,5%
FPT	-2,3	165.620	6,5%
DDM	0,0	133.500	5,2%
HPG	-2,9	110.610	4,3%
PVD	-3,0	102.350	4,0%
CH	-3,0	69.970	2,7%

THỐNG KÊ GIAO DỊCH HÀ NỘI

	22/07/08	So với 21/07/08		So với 5 phiên trước	
		Giá trị	% thay đổi	Giá trị	% thay đổi
KLGD(000CK)	446	5.288	-92%	9.568	-95%
GTGD(Ti VNĐ)	18	240	-92%	311	-94%
NN Mua(000CK)	79	595	-87%	295	-73%
NN Bán(000CK)	5,1	42,5	-88%	296,3	-98%
GT NN Mua(Ti VNĐ)	6,8	33,0	-80%	14,0	-52%
GT NN Bán(Ti VNĐ)	0,2	1,8	-90%	8,8	-98%
KL Đặt Mua(000CK)	630	5.366	-88%	17.523	-96%
KL Chào Bán(000CK)	33.623	17.383	93%	13.257	154%
Dư Mua(000CK)	73	82	-12%	6.723	-99%
Dư Bán(000CK)	34.762	9.560	264%	2.494	1294%

TOP TĂNG

MCK	Giá	+/-	% +/-
L62	27,3	0,6	2,3
KBC	129,2	2,3	1,8

TOP GIẢM

MCK	Giá	+/-	% +/-
PVE	24,0	-1,0	-4,0
RCL	62,4	-2,6	-4,0
HAI	36,0	-1,5	-4,0
YSC	33,7	-1,4	-4,0
SD2	36,1	-1,5	-4,0
NTP	43,3	-1,8	-4,0
CTB	16,9	-0,7	-4,0
VC5	14,5	-0,6	-4,0
SDJ	24,2	-1,0	-4,0
DTC	58,0	-2,4	-4,0

TOP KL NN MUA

MCK	21/07/2008	22/07/2008	%KLGD
KBC	93.500	45.500	69,6%
BCC	-	10.500	84,7%
PVI	500	5.000	33,1%
YSC	200	4.900	90,7%
PAN	6.800	2.200	36,7%
KLS	500	2.000	30,8%
S91	100	1.900	100,0%
S55	-	1.100	84,6%
CIC	2.100	1.000	100,0%
HLY	1.000	1.000	100,0%

TOP KL NN BÁN

MCK	21/07/2008	22/07/2008	%KLGD
TV4	0	4.300	10,5%
KBC	200	800	1,2%

TOP KLGD NHIỀU NHẤT

MCK	21/07/2008	22/07/2008	%KLGD
VTV	27.400	75.100	16,8%
KBC	115.100	65.400	14,7%
NVC	1.000	55.400	12,4%
TV4	0	40.900	9,2%
TJC	53.900	34.800	7,8%
MCO	0	23.600	5,3%
ACB	799.600	19.100	4,3%
PVI	50.800	15.100	3,4%
BCC	6.600	12.400	2,8%
TBC	9.300	10.100	2,3%

BẢNG GIÁ OTC

Ngày	Tên công ty	Mã GD	Giá TC	Thay đổi	Ghi chú
22/07/08	NH Đại Á	DAB	10.7	-0.7	Khối các Ngân hàng TMCP
22/07/08	NH An Bình	ABB	8.2	-0.2	
22/07/08	NH Sài Gòn - HN	SHB	7.5	0.5	
22/07/08	NH Quân Đội	MB	13.8	-0.1	
22/07/08	NH Nhà Hà Nội	HBB	13	-0.2	
22/07/08	NH Xuất nhập khẩu	EIB	20	0	
22/07/08	NH Hàng hải	MSB	10.2	0	
22/07/08	NH Phương Nam	PNB	14.2	-0.3	
22/07/08	NH Ngoài quốc doanh	VPB	10.1	-0.3	
22/07/08	NH Dầu khí toàn cầu	GB	9	0	
22/07/08	NH Ngoại Thương	VCB	35	-5.5	
22/07/08	NH Quốc Tế	VIB	13.4	0	
22/07/08	NH Kỹ Thương	TCB	23	-1	
22/07/08	Tổng công ty Bảo Việt	BAOVIET	20	-0.2	Tài chính, Bảo hiểm, Cty chứng khoán
22/07/08	Tập đoàn tài chính DK	PVFC	12	-7.5	
22/07/08	Trái phiếu SSI	TSSI	274	0	
22/07/08	Chứng khoán Việt Nam	VNS	11	0	
22/07/08	Chứng khoán Đại Việt	DVS	8	0	
22/07/08	Tập đoàn Hoàng Anh GL	HAGL	118	-5	Ngành xây dựng, Bất động sản
22/07/08	Quốc Cường Gia Lai	QCGL	22.8	-2	
22/07/08	Tổng công ty xây dựng VN	VINACONEX	19	0	
22/07/08	CTCP xi măng hà tiên 2	XMHT2	12.5	-0.5	
22/07/08	Tổng công ty xây dựng Licogi16	LICOGI16	14	-7	
22/07/08	Công ty Địa ốc Sài Gòn	SACOMREAL	16	0	
22/07/08	Công ty xây dựng Sao Mai AG	SMCC	32	0	
22/07/08	Công ty Vận tải Biển 3	VINASHIP	40	0	Ngành vận tải biển
22/07/08	Vận tải biển Bắc	NOSCO	31	-2	
22/07/08	Công ty Container Sài Gòn	VICONSHIPS	20	0	
22/07/08	Công ty Vận tải biển VN	VOSCO	18	0	
22/07/08	Công ty viễn thông tin học bưu điện	CTIN	104	0	Các ngành khác
22/07/08	Công ty CP XNK Hà Anh	HAC	23	0	

KHUYẾN CÁO

Bản báo cáo này được thực hiện độc lập, khách quan bởi Công ty Cổ phần Chứng khoán Eurocapital dựa trên những nguồn thông tin tin cậy. Tuy nhiên, chúng tôi không đảm bảo rằng mọi thông tin và dữ liệu được sử dụng trong báo cáo này đã hoàn toàn đầy đủ và chính xác. Những ý kiến trong bản báo cáo này chỉ mang tính tham khảo, chúng tôi không chịu bất kỳ một trách nhiệm nào đối với những kết quả từ việc sử dụng toàn bộ hoặc một phần nội dung của bản báo cáo để kinh doanh.

Bản báo cáo này được giữ bản quyền và là tài sản của Công ty Cổ phần Chứng khoán Eurocapital, không được dùng để bán. Xin vui lòng ghi rõ nguồn khi trích dẫn các thông tin trong bản báo cáo này.

Bản báo cáo này được lưu hành nội bộ.

Mọi thắc mắc và ý kiến đóng góp xin liên hệ:

Công ty Cổ phần Chứng khoán Eurocapital

Địa chỉ: Tầng 2, tòa nhà Thành Công, 25 Láng Hạ, Hà Nội

Điện thoại: +844.514.4444

Email: contact@eurocapital.vn