

2008

# BẢN TIN

## THỊ TRƯỜNG CHỨNG KHOÁN

### NGÀY 23/07/2008

<b>DIỄN BIẾN GIAO DỊCH TRONG NGÀY</b>	<b>Trang 2</b>
<b>TIN TỨC - SỰ KIỆN – BÌNH LUẬN</b>	<b>Trang 4</b>
<b>TÂM ĐIỂM THỊ TRƯỜNG TRONG NGÀY</b>	<b>Trang 7</b>
<b>DỰ ĐOÁN PHIÊN GIAO DỊCH KẾ TIẾP</b>	<b>Trang 7</b>
<b>KHUYẾN NGHỊ</b>	<b>Trang 8</b>
<b>GÓC TRAO ĐỔI</b>	<b>Trang 8</b>
<b>PHỤ LỤC</b>	<b>Trang 9</b>

**CTCPCK Eurocapital (ECC)**

Tầng 2, toà nhà Thành Công

25 Láng Hạ, Hà Nội

Tel: ( 84 -4) 514 4444

Email: [contact@eurocapital.vn](mailto:contact@eurocapital.vn)

Website: [www.eurocapital.vn](http://www.eurocapital.vn)

Chịu trách nhiệm thực hiện:

Nguyễn Phôn Hậu

Phạm Bá Viên

Phan Diễm Hằng

Trần Hoàng Sơn

Đỗ Bảo Ngọc

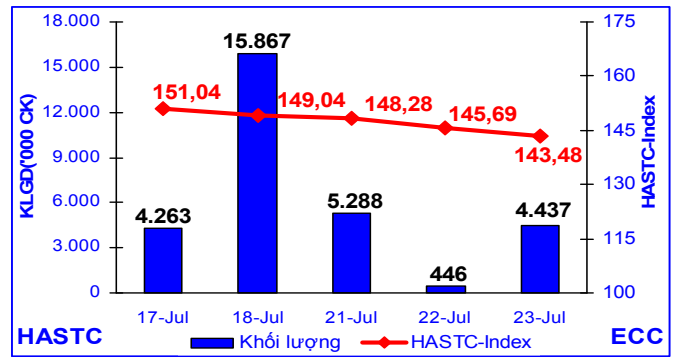
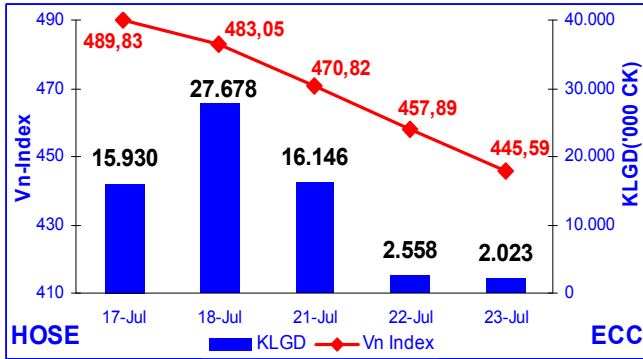
Nguyễn Lan Hương

Lưu Thị Cẩm Thúy

Lê Khắc Chính

[contact@eurocapital.vn](mailto:contact@eurocapital.vn)

**DIỄN BIẾN GIAO DỊCH TRONG NGÀY**



**CÔNG PHIEU & CCQ**

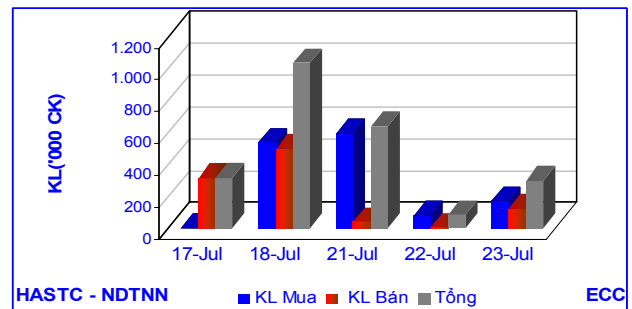
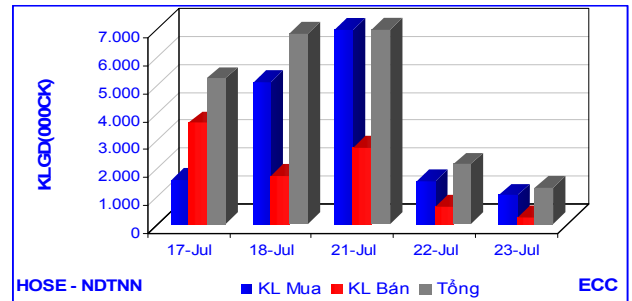
**VN-Index:** VN-Index phiên hôm nay tiếp tục giảm 12,29 điểm (-2,76%) đóng cửa ở mức 445,59 điểm. KLGĐ toàn thị trường vẫn ở mức thấp, chỉ đạt 2,02 triệu đơn vị CP&CCQ tương đương 96,46 tỷ đồng. KLGĐ khớp lệnh đạt 1,65 triệu đơn vị CP&CCQ, giảm 4,04 ngàn đơn vị (-0,24%). GTGD khớp lệnh đạt 82,11 tỉ VNĐ, tăng 4,21 tỉ VNĐ (+5,41%). KLGĐ thỏa thuận đạt 0,36 triệu đơn vị CP&CCQ, giảm 0,53 triệu đơn vị (-58,97%), GTGD thỏa thuận đạt 14,35 tỉ VNĐ, giảm 28,84 tỉ VNĐ (-66,77%) so với phiên giao dịch ngày hôm qua.

**HASTC-Index:** HASTC-Index hôm nay mất thêm 2,21 điểm (-1,52%) đóng cửa ở mức 143,48 điểm. KLGĐ báo giá đã tăng trở lại, đạt 4,37 triệu đơn vị, tăng 4,05 triệu đơn vị (+1289,98%) và GTGD tương ứng đạt 185,47 tỷ VNĐ, tăng 171,81 tỷ VNĐ (+1257,70%). Tổng KLGĐ lên tới 4,44 triệu đơn vị, tăng 4,00 triệu đơn vị (+897,06%). Tổng GTGD tương ứng đạt 188,69 tỉ VNĐ, tăng 170,68 tỉ VNĐ (+947,84%) so với phiên giao dịch ngày hôm qua.

**CUNG-CẦU CHỨNG KHOÁN TRONG NGÀY:**

Tổng số lệnh đặt mua phiên này là 1.831 lệnh với tổng khối lượng đặt mua 2.721.450 chứng khoán, so với ngày giao dịch trước tăng 26,77%. Tổng số lệnh đặt bán phiên này là 29.424 lệnh với tổng khối lượng đặt bán 76.982.980 đơn vị, so với phiên trước giảm - 25,71%. Chênh lệch khối lượng (mua - bán) -74.261.530 chứng khoán, hiệu số mua - bán của phiên giao dịch trước là -101.482.820 chứng khoán.

**GIAO DỊCH NHÀ ĐẦU TƯ NƯỚC NGOÀI:**



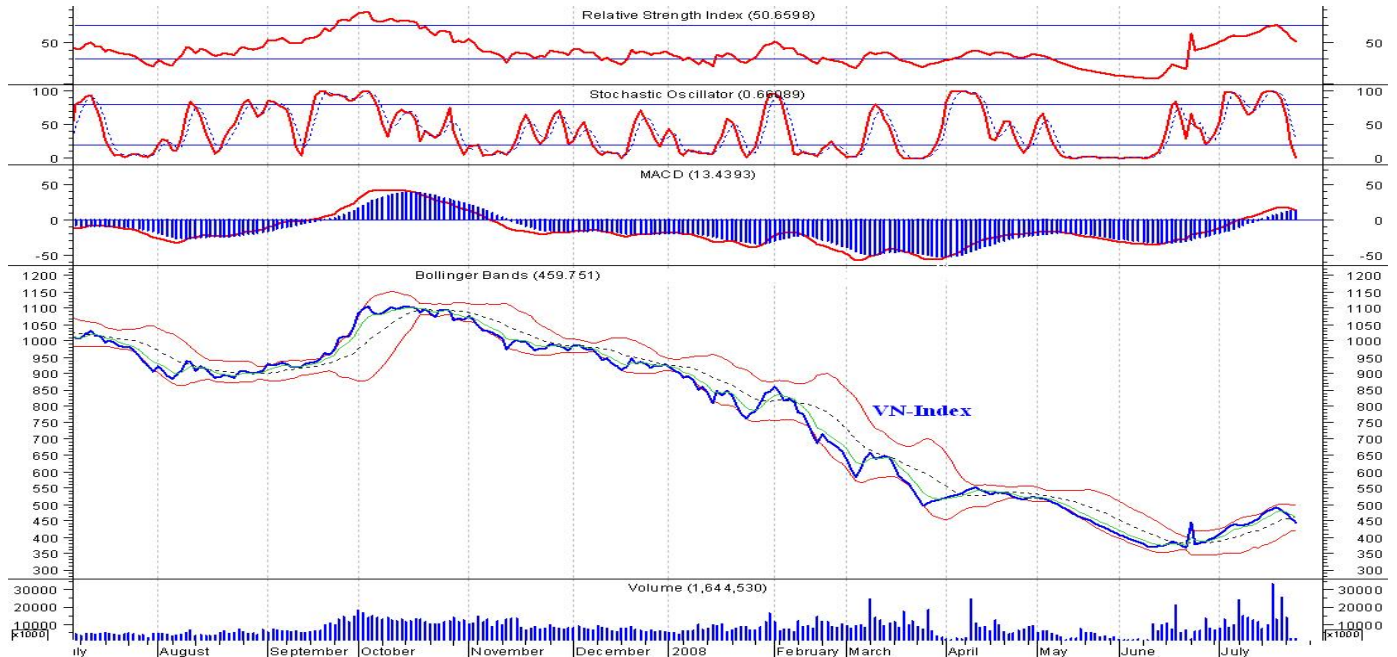
NĐTNN phiên hôm nay tiếp tục mua vào, lượng mua ròng đạt 0,78 triệu đơn vị và giá trị mua ròng đạt 42,96 tỉ VNĐ. Lượng mua vào đạt 1,04 triệu đơn vị CP&CCQ, giảm 0,48 triệu đơn vị (-31,87%). Giá trị mua vào tương ứng đạt 57,75 tỉ VNĐ, giảm 19,09 tỉ VNĐ (-24,85%). Lượng bán ra cũng giảm mạnh với 0,25 triệu đơn vị CP&CCQ, giảm 0,37 triệu đơn vị (-59,41%), giá trị bán tương ứng đạt 14,79 tỉ VNĐ, giảm 16,23 tỉ VNĐ (-52,33%) so với phiên giao dịch ngày hôm qua.

**TRÁI PHIẾU:**

Trên sàn HCM, phiên này không có GD trái phiếu. Bên sàn Hà Nội, KLGĐ tăng mạnh với 17,70 triệu đơn vị (+331,91%), GTGD đạt 1499,53 tỉ VNĐ (+326,10%) so với phiên giao dịch ngày hôm qua.

**PHÂN TÍCH KỸ THUẬT:**

**VN-Index**



VNI hôm nay đã tiếp tục giảm 12,29 điểm (-2,76%) đóng cửa ở mức 445,59 điểm. KLGD toàn thị trường vẫn ở mức thấp. Thanh khoản của thị trường tiếp tục giảm, KLGD chỉ đạt chỉ đạt 2,02 triệu đơn vị CP&CCQ tương đương 96,46 tỷ đồng. Lượng đặt mua và dư mua cuối ngày vẫn rất thấp, trong khi lượng đặt bán và dư bán cuối ngày vẫn rất lớn. Cán cân thị trường vẫn hoàn toàn nghiêng về bên bán. Trên đồ thị, RSI vẫn giảm mạnh, trở về mức cân bằng 50 và nhiều khả năng sẽ tiếp tục đi xuống trong những

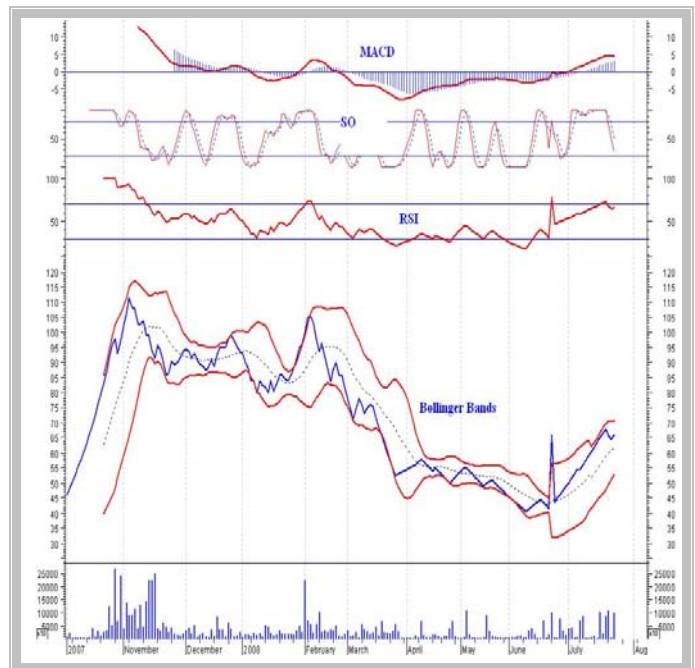
phiên tới. Đường tín hiệu sớm SO cũng đi xuống rất nhanh, đã xuống dưới ngưỡng 20 và chưa có dấu hiệu dừng lại. Đường MACD vẫn trên đà đi xuống, cho thấy lực tăng trong dài hạn đã suy yếu, thị trường nhiều khả năng sẽ trở lại xu thế giảm. Trên dải Bollinger Bands, VNI tiếp tục xuống dưới đường tín hiệu, dấu hiệu BB thu hẹp và đi xuống đã rõ ràng hơn. Như vậy, nhiều khả năng VN-Index phiên tới sẽ tiếp tục giảm!

**TSC**

Sau 2 phiên giảm đầu tuần, cuối phiên hôm nay TSC đã bất ngờ quay đầu tăng trần, cùng lượng dư mua hơn 10.000 đơn vị (chủ yếu là nhờ thông tin về EPS của TSC đạt hơn 10.000 đồng)

Trên đồ thị, RSI vẫn đang ở sát ngưỡng 70 và có dấu hiệu đi lên, nhưng nhiều khả năng khó vượt qua được ngưỡng 70. Chỉ báo SO tiếp tục giảm và đang trên đà đi xuống rất nhanh, tiến sát ngưỡng 20, vào hiệu xu hướng giảm giá. MACD chững lại và có chiều hướng đi xuống, cũng có cảnh báo SO. Trên dải Bollinger Bands, đường giá quay đầu đi lên và hiện tại vẫn duy trì được khoảng cách với dải trên, khả năng tăng giá vẫn còn.

Như vậy, các chỉ báo trên cho tín hiệu giảm giá, TSC vẫn có thể tăng trong phiên tới, và là cơ hội để thoát ra



**SỰ KIỆN - BÌNH LUẬN**

Nhóm thông tin	Tin tức – Sự kiện	Bình luận
<b>HOSE</b>	<p><b>FPT: Giao dịch cổ phiếu của cổ đông nội bộ</b> Ông Hoàng Minh Châu – Phó CT HĐQT nắm giữ 2.842.798 CP, đăng ký bán 200.000 CP từ 25/07/2008 đến 31/12/2008</p>	
	<p><b>LAF: Ngày đăng ký cuối cùng trả cổ tức</b> Theo đó, ngày giao dịch không hưởng quyền: 31/07/2008; ngày đăng ký cuối cùng: 04/08/2008</p>	
	<p><b>SGT: Niêm yết và giao dịch bổ sung cổ phiếu</b> Theo đó, 13.500.000 CP được niêm yết với tổng giá trị là 135.000.000.000 đồng. Ngày niêm yết có hiệu lực: 17/07/2008. Ngày chính thức giao dịch: 28/07/2008</p>	
	<p><b>SAM: Kết quả giao dịch cổ phiếu của cổ đông lớn</b> Amersham Industries Limited nắm giữ 4.201.651 CP (6,42%), bán 750.490 CP từ 08/07/2008 đến 16/07/2008</p>	
	<p><b>SSI: Kết quả mua cổ phiếu quỹ</b> Công ty đăng ký mua 3.000.000 CP từ 16/04/2008 đến 15/07/2008</p>	
<b>HASTC</b>	<p><b>VBH: BCTC quý II/2008</b> Theo báo cáo, doanh thu bán hàng và cung cấp dịch vụ đạt 34.950.640.488 đồng, LNST thu nhập doanh nghiệp đạt 1.504.893.309 đồng, EPS đạt 518,93 đồng.</p>	
	<p><b>DCS: BCTC quý II/2008</b> Theo báo cáo, doanh thu bán hàng và cung cấp dịch vụ đạt 15.332.330.280 đồng, LNST thu nhập doanh nghiệp đạt 1.418.660.928 đồng, EPS đạt 709 đồng.</p>	
	<p><b>HAI: 23/07/2008 - TTLK Chứng khoán bắt đầu nhận đăng ký bổ sung 3.099.998 cổ phiếu HAI</b> Công ty Cổ phần Nông dược HAI đăng ký bổ sung: 3.099.998 CP tương đương giá trị chứng khoán 30.999.980.000 đồng.</p>	
	<p><b>LUT: BCTC quý II/2008</b> Theo báo cáo, doanh thu bán hàng và cung cấp dịch vụ đạt 36.538.873.929 đồng, LNST thu nhập doanh nghiệp đạt 2.270.063.984 đồng, EPS đạt 409,02 đồng.</p>	
	<p><b>VTS: BCTC quý II/2008</b> Theo báo cáo, doanh thu bán hàng và cung cấp dịch vụ đạt 31.593.709.980 đồng, LNST thu nhập doanh nghiệp đạt 5.111.695.202 đồng, EPS đạt 4.605,13 đồng.</p>	
	<p><b>L62: 1/08/2008 - Ngày đăng ký cuối cùng lấy ý kiến cổ đông về việc thay đổi phương án phát hành thêm cổ phiếu tăng vốn điều lệ</b> Ngày đăng ký cuối cùng: 1/8/2008 đối với các giao dịch THPT là T+3: 30/7/2008, T+2: 31/7/2008. Mục đích lấy ý kiến cổ đông về việc thay đổi phương án phát hành thêm CP với tỷ lệ thực hiện 01 CP – 01 quyền biểu quyết. Thời gian từ ngày 15/8/2008 đến 21/08/2008. TTLKCK tạm ngừng nhận lưu ký ngày 31/7, 1/8 và 4/8/2008.</p>	
	<p><b>STC: BCTC quý II/2008</b> Theo báo cáo, doanh thu bán hàng và cung cấp dịch vụ đạt 71.963.339.934 đồng, LNST thu nhập doanh nghiệp đạt 1.418.660.928 đồng, EPS đạt 709 đồng.</p>	

	nghiệp đạt 1.281.685.132 đồng.	
	<p><b>VE9: BCTC quý II/2008</b></p> <p>Theo báo cáo, doanh thu bán hàng và cung cấp dịch vụ đạt 19.390.798.354 đồng, LNST thu nhập doanh nghiệp đạt 1.801.971.521 đồng, EPS đạt 581 đồng.</p>	
<b>CƠ QUAN KHÁC</b>	<p><b>Chỉ số giá tiêu dùng TPHCM là 0,54%, Hà Nội là 1,56%</b></p> <p>Số liệu từ Tổng Cục Thống kê về chỉ số giá tiêu dùng (CPI) tháng này cho thấy một tín hiệu lạc quan về kiềm chế lạm phát tại 2 thành phố lớn là Hà Nội và TPHCM. Điểm nhấn là TPHCM, với mức tăng chỉ có 0,54% so với tháng trước.</p> <p>So với mức tăng 2,37% của tháng 6, CPI tháng này của thành phố đông dân nhất nước chỉ tăng có 0,54% - một con số vui mừng trong công cuộc kiềm chế lạm phát và gây bất ngờ cho khá nhiều người. Tại Thủ đô Hà Nội trong tháng 7 chỉ số CPI đứng ở mức 1,56%, đã giảm khá nhiều so với mức 2,39% của tháng trước.</p> <p>Theo dự báo, với chỉ số giá giảm khá mạnh tại 2 thành phố lớn, CPI tháng 7 của cả nước sẽ có mức tăng khá chuẩn đúng như kịch bản lạc quan mà các Bộ, ngành đưa ra trước đây: chỉ tăng khoảng 1,5%.</p> <p><i>(Nguồn: Vnexpress)</i></p>	
	<p><b>Mỗi tháng nhập khẩu 7,47 tỷ USD</b></p> <p>Thống kê sơ bộ mới nhất của Tổng cục Hải quan, 6 tháng đầu năm 2008, trung bình mỗi tháng Việt Nam nhập khẩu 7,47 tỷ USD.</p> <p>Bộ Công Thương cho biết, nhập khẩu năm nay tăng chủ yếu là do giá cả hàng hoá và nguyên nhiên vật liệu đầu vào tăng mạnh. Tổng kim ngạch nhập khẩu trên cả nước lên 44,8 tỷ USD, tăng 61,6% so với cùng kỳ năm 2007. Nhu cầu trong nước tuy cũng tăng nhưng không phải là nguyên nhân chính. Ước tính nhập khẩu tăng do giá chiếm khoảng 70% và tăng do khối lượng chỉ 30%.</p> <p><i>(Nguồn: Dantri)</i></p>	
<b>THÔNG TIN KINH TẾ THẾ GIỚI</b>	<p><b>Giá dầu</b></p> <p>Chốt phiên giao dịch hôm qua, giá dầu thô ngọt nhẹ giao tháng 8 tại Sở giao dịch hàng hóa New York (NYMEX) giảm 3,09 USD/thùng (2,4%), còn 127,95 USD/thùng. Giá dầu kỳ hạn giao tháng 9 đóng cửa giảm 3,4 USD/thùng (2,6%), còn 128,42 USD/thùng. Giá dầu thô Brent tại thị trường London giảm 3,06 USD/thùng, còn 129,55 USD/thùng.</p>	<p><i>Giá dầu giảm do USD tăng giá khá mạnh với mức tăng 0,9% so với một rổ gồm 6 ngoại tệ mạnh khác. Ngoài ra, các cơ quan dự báo khí tượng cho rằng, cơn bão Dolly sẽ không tấn công vào các cơ sở sản xuất dầu trên vịnh Mexico.</i></p>
	<p><b>Giá vàng</b></p> <p>Chốt phiên giao dịch lúc rạng sáng nay theo giờ Việt Nam tại thị trường New York, giá vàng giao ngay mất 20,9 USD/oz (2,25), còn 945,7 USD/oz. Giá vàng giao kỳ hạn tháng 8 tại NYMEX cũng giảm 15,2 USD/oz (1,6%) còn 948,5 USD/oz. Lúc 9h sáng nay, giá vàng giao ngay trên thị trường châu Á đứng ở mức 947,9 USD/oz. Giá vàng kỳ hạn NYMEX đứng ở mức 947,1 USD/oz.</p>	<p><i>Giá vàng giảm do dầu giảm và USD tăng giá khá mạnh. Sáng nay, giá vàng tại thị trường trong nước như sau: Vàng SJC giao dịch ở mức 1.893.000 đồng/chỉ (mua vào) và 1.899.000 đồng/chỉ (bán ra), giảm 33.000 đồng/chỉ so với sáng hôm qua; vàng Bảo Tín Minh Châu giá tương ứng là 1.890.000 đồng/chỉ và 1.907.000 đồng/chỉ, giảm 30.000 đồng/chỉ và 31.000 đồng/chỉ. Giá vàng PNJ là 1.894.000 đồng/chỉ và 1.900.000 đồng/chỉ, giảm 26.000 đồng/chỉ.</i></p>

**THỊ  
TRƯỜNG  
CHỨNG  
KHOÁN  
THẾ GIỚI**

**Thị trường chứng khoán Mỹ**

Kết thúc phiên giao dịch hôm qua, các chỉ số chứng khoán Mỹ tăng hơn 1% so với phiên giao dịch đầu tuần. Cụ thể, chỉ số công nghiệp Dow Jones tăng 135,16 điểm (1,18%), đóng cửa ở mức 11.602,50. Chỉ số Nasdaq tăng 24,43 điểm (1,07%), chốt ở mức 2.303,96. Cuối cùng, chỉ số S&P 500 tăng 17 điểm (1,35%), đóng cửa ở mức 1.277,00.

**Thị trường chứng khoán Châu Âu**

Tính đến 16h00 ngày 23/7/2008 tính theo giờ Việt Nam, các chỉ số chứng khoán châu Âu đều lên điểm mạnh mẽ. Cụ thể, CAC 40 của Pháp tăng 84,35 điểm (1,95%); DAX của Đức tăng 83,19 điểm (1,29%); FTSE của Anh tăng 75,10 điểm (1,4%)

**Thị trường chứng khoán Châu Á**

Tính đến 16h00 ngày 23/7/2008, hầu hết các chỉ số chứng khoán châu Á đều tăng điểm. Cụ thể, chỉ số Hang Seng của Hồng Kông tăng 607,07 điểm (2,69%); Nikkei 225 tăng 127,97 điểm (0,97%); KOSPI của Hàn Quốc tăng 30,53 điểm (1,96%). Riêng chỉ số Shanghai của Trung Quốc giảm nhẹ 8,27 điểm (0,29%).

*Chứng khoán Mỹ tăng do giá dầu giảm đã tác động tích cực tới cổ phiếu của khối vận tải hàng không, phân phối hàng hóa, khối tài chính... khiến cổ phiếu của hãng hàng không UAL tăng tới 68,54%, cổ phiếu của Continental tăng 43,35%, ARM tăng 37,44%... Cổ phiếu khối ngân hàng cũng tăng điểm mạnh nhất trong vòng 2 tuần qua: Bank of America tăng 13,27%, Citigroup tăng 6,09%, JPMorgan tăng 5,72%..*

*Chứng khoán châu Âu và châu Á tăng điểm do giá dầu giảm khiến cổ phiếu các hãng hàng không tăng điểm. Thêm vào đó là sự tăng điểm của các cổ phiếu ngân hàng sau khi Deutsche Bank AG nhận định rằng các công ty tài chính đã vượt qua cơn khủng hoảng tín dụng.*

**TÂM ĐIỂM****TÍN HIỆU LẠC QUAN**

Thị trường chứng khoán phiên hôm nay tiếp tục chứng kiến sự đi xuống của các chỉ số chứng khoán, tuy nhiên diễn biến giao dịch lại cho thấy những tín hiệu lạc quan. Cụ thể: Vn – index giảm 12,29 điểm (2,68%) đứng ở mức 445,59 điểm, giá trị giao dịch đạt hơn 96 tỷ đồng. Haste – index giảm 2,21 điểm (1,51%) đóng cửa ở 143,48 điểm, giá trị giao dịch đạt 185,47 tỷ đồng.

Có thể nói tính thanh khoản của thị trường phiên này đã được cải thiện đáng kể so với phiên hôm qua, đặc biệt là tại sàn Hà Nội với giá trị giao dịch tăng hơn 10 lần phiên trước đó đạt 185,47 tỷ đồng. Ngoài ra, phiên này đã xuất hiện khá nhiều mã cổ phiếu tăng giá và thời điểm tăng trần, có thể kể đến như: DTC, KBC, SDJ, SDS... đáng chú ý PVS đã có một phiên giao dịch khá sôi động và bất ngờ khi khối lượng CP khớp lệnh đạt hơn 1,5 triệu CP.

Theo đánh giá của nhiều chuyên gia, những ngày qua là thị trường giảm bởi sự phản ứng thái quá với thông tin của các nhà đầu tư trước thông tin tăng giá xăng của chính phủ, tuy nhiên đây chỉ là hiện tượng ngắn hạn và thị trường sẽ lạc quan trở lại khi tâm lý các nhà đầu tư đã ổn định hơn. Thậm chí theo một kịch bản xấu được N đặt ra thì thị

trường sẽ tiếp tục mất thanh khoản và bị giảm sàn trong các phiên tiếp theo, khi đó sau khoảng 9 phiên sẽ bắt đầu có 1 số dấu hiệu cảnh báo thời điểm có thể “Mua vào”.

Nhận định trên không phải là không có cơ sở khi đánh giá các kênh đầu tư khác hiện nay. Với thị trường vàng, giá mặt hàng này có biến động tuy nhiên vẫn đứng ở mức cao do đó sẽ khó hấp dẫn nhà đầu tư. Kế đến là thị trường tiền tệ mà điển hình là tỷ giá VND/USD nay đã bị kiểm soát và khó có khả năng tăng cao trong thời gian tới (bởi động thái bán USD của NHNN cho các ngân hàng TMCP khiến cung cầu ngoại tệ cân bằng). Cuối cùng là bất động sản, từ đầu năm đến nay do những khó khăn của nền kinh tế nói chung, sự tăng mạnh của giá nguyên vật liệu và chủ trương kiểm soát thị trường này của chính phủ đã khiến giá nhà đất liên tục sụt giảm, không còn là kênh đầu tư hấp dẫn như trước nữa.

Tất cả những điều trên cho thấy chứng khoán vẫn là kênh đầu tư triển vọng nhất trong thời điểm này, vấn đề hiện nay chỉ là trở ngại tâm lý của các nhà đầu tư. Mà tâm lý lại là yếu tố không khó để thay đổi và khi đó thị trường có thể sôi động trở lại bất kỳ lúc nào

**DỰ ĐOÁN PHIÊN GIAO DỊCH KẾ TIẾP**

Diễn biến giao dịch trên TTCK hiện nay vẫn tiếp tục âm ảm, NĐT dường như vẫn chưa hết “sốc” sau những thông tin tăng giá xăng dầu. Thị trường vẫn tiếp tục diễn biến một chiều và hoàn toàn mất thanh khoản. Khối lượng dư bán lớn, tuy nhiên, lượng dư mua trống trơn và duy trì tới cuối phiên giao dịch. Kết thúc phiên giao dịch, Vn-Index tiếp tục xu hướng giảm mạnh mẽ khi giảm tiếp 12,29 điểm và dừng ở mức 445,59 điểm với khối lượng giao dịch rất thấp khi chỉ đạt 82,11 tỷ đồng. Những diễn biến không mấy khả quan trong phiên giao dịch ngày hôm nay vẫn có thể tiếp diễn trong thời gian tới khi NĐT còn chưa hết ảnh hưởng tâm lý. Những lo ngại của NĐT khi giá xăng dầu tăng cũng hoàn toàn có cơ sở bởi điều này sẽ ảnh hưởng trực tiếp tới kết quả kinh doanh của nhiều doanh nghiệp niêm yết có sử dụng xăng dầu là yếu tố đầu vào và tác

động đến sự tốc độ tăng của chỉ số CPI trong những tháng cuối năm. Một khi những ảnh hưởng đó đã tác động đến mọi mặt của nền kinh tế thì tâm lý NĐT có lẽ sẽ được cải thiện và không phản ứng thái quá như những diễn biến giao dịch trong những phiên gần đây.

Trong khi giá vàng vẫn duy trì ở mức cao, gửi tiết kiệm không còn hấp dẫn khi lạm phát tăng, tỷ giá VND/USD vẫn đang hạ nhiệt khi giá bán ra trên thị trường tự do hôm nay chỉ xoay quanh mốc 16.700 đến 16.800 đồng/USD nên TTCK vẫn là kênh đầu tư khả quan. Tuy nhiên trong ngắn hạn, TTCK vẫn tiếp tục bị ảnh hưởng bởi diễn biến bi quan này, do đó theo dự đoán của chúng tôi Vn-Index vẫn sẽ tiếp tục giảm vào ngày mai với KLGD ở mức thấp.

## KHUYẾN NGHỊ

Nhà đầu tư vẫn đang trong tâm lý hoang mang và tháo chạy thể hiện ngay trong khối lượng dư bán lớn trong phiên giao dịch ngày hôm nay. Bởi vậy, chúng tôi xin duy trì khuyến nghị:

- **Đối với NĐT dài hạn:** Tiếp tục chờ đợi những diễn biến khả quan hơn từ thị trường trước khi ra quyết định đầu tư. Bên cạnh đó chưa nên xem xét giải ngân các khoản đầu tư

dài hạn mà nên chờ cho đến khi có đầy đủ thông tin về kết quả kinh doanh 6 tháng đầu năm của các công ty niêm yết.

- **Đối với NĐT ngắn hạn:** Tạm thời không nên tham gia thị trường trong những phiên tới, tận dụng những cơ hội thích hợp chốt lãi hoặc cắt lỗ khi có thể. Cơ hội tham gia thị trường khi dấu hiệu điều chỉnh kết thúc, Vn-Index có khởi sắc trở lại và vượt qua mốc 500 điểm.

## GÓC TRAO ĐỔI

### MỘT SỐ CHÂM NGÔN ĐẦU TƯ NỔI TIẾNG

“Quy tắc đầu tư số 1: Không bao giờ để tiền bị hao hụt.  
Quy tắc đầu tư số 2: “Đừng bao giờ quên quy tắc số 1”.  
Nguyên tắc này khác hẳn với nguyên tắc cơ bản của các nhà kinh doanh CP thành công: phải biết chấp nhận thắng và thua.

“Giá là những gì chúng ta phải trả. Giá trị là những gì chúng ta nhận được”.

“Nếu là NĐT bạn hãy tập trung vào việc công ty đó sẽ hoạt động kinh doanh như thế nào. Nếu là nhà đầu cơ, bạn hãy quan tâm đến giá thị trường của nó, và đó không phải là cách làm hay cuộc chơi của chúng tôi”.

“Nguyên tắc để làm giàu: Hãy sợ hãi khi những người khác tham lam. Hãy tham lam khi những người khác sợ hãi”.

**PHỤ LỤC**
**THỐNG KÊ GIAO DỊCH TP. HCM**

	23/07/08	so với 22/07/08		so với TB 5 phiên trước	
		Gia trị	% +/-	Gia trị	% +/-
KLGD('000CK)	2.023	2.558	-21%	20.035	-90%
GTGD(Ti VNĐ)	96	121	-20%	746	-87%
NN Mua('000CK)	1.043	1.530	-32%	4.723	-78%
NN Bán('000CK)	254	625	-59%	2.367	-89%
GT NN Mua(Ti VNĐ)	58	77	-25%	242	-76%
GT NN Bán(Ti VNĐ)	15	31	-52%	97	-85%
KL Đặt Mua('000CK)	2.721	2.147	27%	33.553	-92%
KL Chào Bán('000CK)	76.983	103.630	-26%	58.698	31%
Dư Mua('000CK)	29	11	163%	406	-93%
Dư Bán('000CK)	2.762	3.584	-23%	1.138	143%

**TOP TĂNG**

MCK	Giá	+/-	% +/-
COM	31,1	0,9	3,0
DDM	17,3	0,5	3,0
SFC	28,1	0,8	2,9
BMC	74,5	2,0	2,8
TCT	83,0	2,0	2,5
TSC	66,0	1,5	2,3

**TOP GIẢM**

MCK	Giá	+/-	% +/-
STB	23,7	-4,3	-15,4
ST8	25,9	-0,8	-3,0
HAS	19,4	-0,6	-3,0
BT6	48,5	-1,5	-3,0
ANV	45,3	-1,4	-3,0
VKP	22,7	-0,7	-3,0
DRC	35,7	-1,1	-3,0
DPR	65,0	-2,0	-3,0
VHG	22,8	-0,7	-3,0
SJD	16,3	-0,5	-3,0

**TOP KL NN MUA**

MCK	% +/-	KLMua	%KLGD
DPM	-2,7	301.400	75,8%
FPT	-2,3	112.860	95,4%
REE	-2,9	112.000	98,2%
HPG	-3,0	103.550	80,2%
PVD	-2,6	103.100	99,9%
BMC	2,8	55.010	51,8%
VIC	-2,9	51.000	48,5%
HBC	-2,7	30.000	47,1%
MPC	-2,8	30.000	96,9%
CII	-2,7	25.600	98,9%

**TOP KL NN BÁN**

MCK	% +/-	KLBán	%KLGD
REE	-2,9	47.000	41,2%
FPT	-2,3	43.180	36,5%
HBC	-2,7	28.860	45,3%
DPM	-2,7	19.900	5,0%
VIC	-2,9	13.830	13,2%
SAM	-2,8	7.660	99,9%
ICF	-2,8	3.900	41,0%
SJD	-3,0	2.730	96,1%
ITA	-2,7	1.710	98,8%
GIL	-2,8	1.350	57,4%

**TOP KLGD NHIỀU NHẤT**

MCK	% +/-	KLGD	%KLGD
DPM	-2,7	397.640	19,7%
HPG	-3,0	129.160	6,4%
FPT	-2,3	118.350	5,8%
REE	-2,9	114.050	5,6%
BMC	2,8	106.220	5,2%
VIC	-2,9	105.080	5,2%
PVD	-2,6	103.190	5,1%
TSC	2,3	99.250	4,9%
HBC	-2,7	63.670	3,1%
LBM	-2,9	60.950	3,0%

**THỐNG KÊ GIAO DỊCH HÀ NỘI**

	23/07/08	So với 22/07/08		So với 5 phiên trước	
		Giá trị	% thay đổi	Giá trị	% thay đổi
KLGD(000CK)	4.437	446	895%	9.036	-51%
GTGD(Ti VNĐ)	189	18	948%	297	-37%
NN Mua(000CK)	173	79	119%	297	-42%
NN Bán(000CK)	125,0	5,1	2351%	270,1	-54%
GT NN Mua(Ti VNĐ)	15,7	6,8	132%	14,9	5%
GT NN Bán(Ti VNĐ)	5,0	0,2	2835%	8,1	-38%
KL Đặt Mua(000CK)	5.415	630	759%	14.787	-63%
KL Chào Bán(000CK)	23.808	33.623	-29%	19.448	22%
Dư Mua(000CK)	0	73	-100%	4.510	-100%
Dư Bán(000CK)	2.192	34.762	-94%	9.432	-77%

**TOP TĂNG**

MCK	Giá	+/-	% +/-
KBC	132,6	3,4	2,6
CTC	22,8	0,3	1,3
TJC	18,2	0,2	1,1
TV4	15,9	0,1	0,6

**TOP GIẢM**

MCK	Giá	+/-	% +/-
CSG	14,4	-0,6	-4,0
L18	14,4	-0,6	-4,0
BTH	14,4	-0,6	-4,0
CJC	21,7	-0,9	-4,0
ACB	62,8	-2,6	-4,0
SDT	26,6	-1,1	-4,0
HHC	24,2	-1,0	-4,0
MIC	89,9	-3,7	-4,0
VBH	14,6	-0,6	-4,0
TLT	17,0	-0,7	-4,0

**TOP KL NN MUA**

MCK	22/07/2008	23/07/2008	%KLGĐ
KBC	45.500	87.800	80,3%
S99	-	37.700	26,5%
PAN	2.200	15.300	2,7%
SCJ	700	13.700	6,1%
PVI	5.000	5.000	38,2%
SDJ	600	5.000	26,7%
VTS	-	2.000	3,8%
HLY	1.000	1.800	58,1%
DTC	300	1.700	37,0%
S55	1.100	1.500	53,6%

**TOP KL NN BÁN**

MCK	22/07/2008	23/07/2008	%KLGĐ
PAN	0	87.900	15,6%
SCJ	0	12.800	5,7%
SD6	0	10.000	6,4%
VTS	0	5.000	9,5%
SDJ	0	3.400	18,2%
S64	0	2.000	2,6%
PVS	0	1.000	0,1%
DTC	0	900	19,6%
TV4	4.300	700	2,5%
S99	0	400	0,3%

**TOP KLGĐ NHIỀU NHẤT**

MCK	22/07/2008	23/07/2008	%KLGĐ
PVS	7.800	1.596.700	35,9%
PAN	6.000	563.000	12,7%
DBC	600	351.300	7,9%
SCJ	700	225.600	5,1%
VCS	700	217.800	4,9%
VSP	7.300	187.200	4,2%
SDA	300	185.300	4,2%
SD6	100	155.800	3,5%
S99	400	142.100	3,2%
ACB	19.100	135.400	3,0%

**BẢNG GIÁ OTC**

Ngày	Tên công ty	Mã GD	Giá TC	Thay đổi	Ghi chú
23/07/08	NH Đại Á	<b>DAB</b>	10.4	-0.3	<b>Khối các Ngân hàng TMCP</b>
23/07/08	NH An Bình	<b>ABB</b>	8	-0.2	
23/07/08	NH Sài Gòn - HN	<b>SHB</b>	7.5	0	
23/07/08	NH Quân Đội	<b>MB</b>	15.7	1.9	
23/07/08	NH Nhà Hà Nội	<b>HBB</b>	12.9	-0.1	
23/07/08	NH Xuất nhập khẩu	<b>EIB</b>	21	1	
23/07/08	NH Hàng hải	<b>MSB</b>	10.2	0	
23/07/08	NH Phương Nam	<b>PNB</b>	14.2	0	
23/07/08	NH Ngoài quốc doanh	<b>VPB</b>	10.3	0.2	
23/07/08	NH Dầu khí toàn cầu	<b>GB</b>	9	0	
23/07/08	NH Ngoại Thương	<b>VCB</b>	34	-1	
23/07/08	NH Quốc Tế	<b>VIB</b>	13.4	0	
23/07/08	NH Kỹ Thương	<b>TCB</b>	22.5	-0.5	
23/07/08	Tổng công ty Bảo Việt	<b>BAOVIET</b>	20	0	<b>Tài chính, Bảo hiểm, Cty chứng khoán</b>
23/07/08	Tập đoàn tài chính DK	<b>PVFC</b>	12	0	
23/07/08	Trái phiếu SSI	<b>TSSI</b>	273.7	-0.3	
23/07/08	Chứng khoán Việt Nam	<b>VNS</b>	11	0	
23/07/08	Chứng khoán Đại Việt	<b>DVS</b>	8	0	
23/07/08	Tập đoàn Hoàng Anh GL	<b>HAGL</b>	115	-3	<b>Ngành xây dựng, Bất động sản</b>
23/07/08	Quốc Cường Gia Lai	<b>QCGL</b>	21.8	-1	
23/07/08	Tổng công ty xây dựng VN	<b>VINACONEX</b>	19	0	
23/07/08	CTCP xi măng hà tiên 2	<b>XMHT2</b>	12	-0.5	
23/07/08	Tổng công ty xây dựng Licogi16	<b>LICOGI16</b>	13.5	-0.5	
23/07/08	Công ty Địa ốc Sài Gòn	<b>SACOMREAL</b>	16	0	
23/07/08	Công ty xây dựng Sao Mai AG	<b>SMCC</b>	32	0	
23/07/08	Công ty Vận tải Biển 3	<b>VINASHIP</b>	40	0	<b>Ngành vận tải biển</b>
23/07/08	Vận tải biển Bắc	<b>NOSCO</b>	32	1	
23/07/08	Công ty Container Sài Gòn	<b>VICONSHIPS</b>	20	0	
23/07/08	Công ty Vận tải biển VN	<b>VOSCO</b>	17.5	-0.5	
23/07/08	Công ty viễn thông tin học bưu điện	<b>CTIN</b>	104	0	<b>Các ngành khác</b>
23/07/08	Công ty CP XNK Hà Anh	<b>HAC</b>	23	0	

## **KHUYẾN CÁO**

Bản báo cáo này được thực hiện độc lập, khách quan bởi Công ty Cổ phần Chứng khoán Eurocapital dựa trên những nguồn thông tin tin cậy. Tuy nhiên, chúng tôi không đảm bảo rằng mọi thông tin và dữ liệu được sử dụng trong báo cáo này đã hoàn toàn đầy đủ và chính xác. Những ý kiến trong bản báo cáo này chỉ mang tính tham khảo, chúng tôi không chịu bất kỳ một trách nhiệm nào đối với những kết quả từ việc sử dụng toàn bộ hoặc một phần nội dung của bản báo cáo để kinh doanh.

Bản báo cáo này được giữ bản quyền và là tài sản của Công ty Cổ phần Chứng khoán Eurocapital, không được dùng để bán. Xin vui lòng ghi rõ nguồn khi trích dẫn các thông tin trong bản báo cáo này.

*Bản báo cáo này được lưu hành nội bộ.*

### **Mọi thắc mắc và ý kiến đóng góp xin liên hệ:**

**Công ty Cổ phần Chứng khoán Eurocapital**

**Địa chỉ: Tầng 2, tòa nhà Thành Công, 25 Láng Hạ, Hà Nội**

**Điện thoại: +844.514.4444**

**Email: [contact@eurocapital.vn](mailto:contact@eurocapital.vn)**