

2008

BẢN TIN THỊ TRƯỜNG CHỨNG KHOÁN NGÀY 24/07/2008

DIỄN BIẾN GIAO DỊCH TRONG NGÀY	Trang 2
TIN TỨC - SỰ KIỆN – BÌNH LUẬN	Trang 4
TÂM ĐIỂM THỊ TRƯỜNG TRONG NGÀY	Trang 7
DỰ ĐOÁN PHIÊN GIAO DỊCH KẾ TIẾP	Trang 7
KHUYẾN NGHỊ	Trang 8
GÓC TRAO ĐỔI	Trang 8
PHỤ LỤC	Trang 9

CTCPCK Eurocapital (ECC)

Tầng 2, toà nhà Thành Công

25 Láng Hạ, Hà Nội

Tel: (84 -4) 514 4444

Email: contact@eurocapital.vn

Website: www.eurocapital.vn

Chịu trách nhiệm thực hiện:

Nguyễn Phôn Hậu

Phạm Bá Viên

Phan Diễm Hằng

Trần Hoàng Sơn

Đỗ Bảo Ngọc

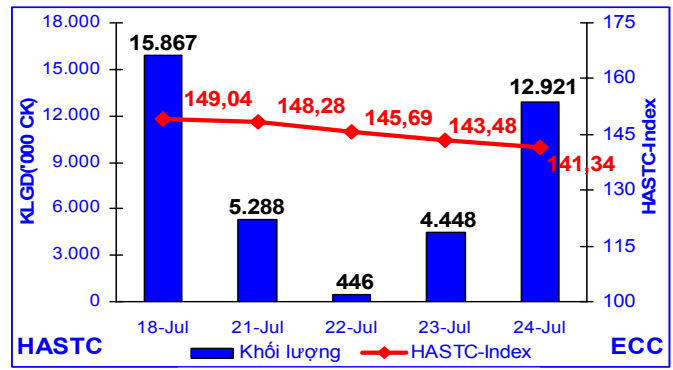
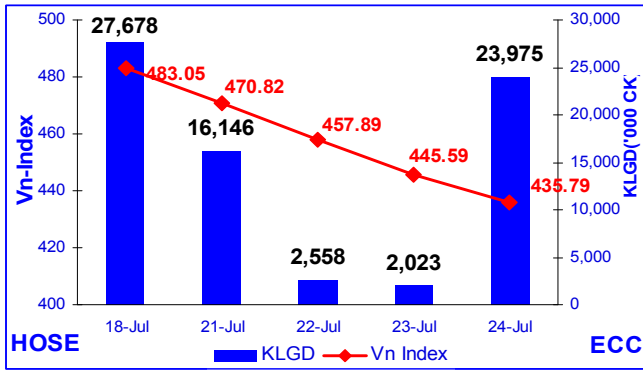
Nguyễn Lan Hương

Lưu Thị Cẩm Thúy

Lê Khắc Chính

contact@eurocapital.vn

DIỄN BIẾN GIAO DỊCH TRONG NGÀY



CỔ PHIẾU & CCQ

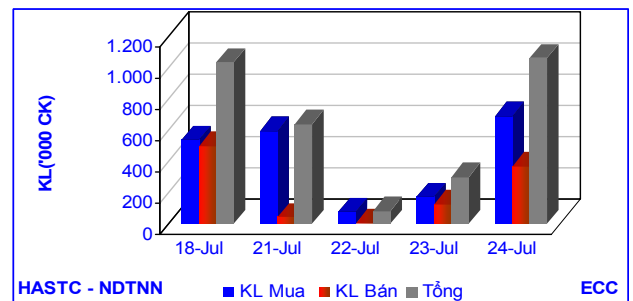
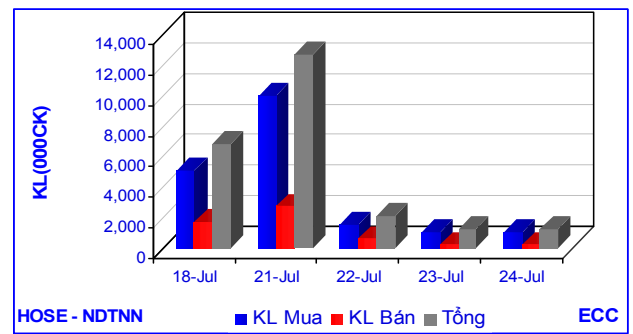
VN-Index: VN-Index phiên hôm nay tiếp tục giảm 9,8 điểm (-2,25%) và đóng cửa ở mức 435,79 điểm. KLGD toàn thị trường vẫn ở mức thấp, chỉ đạt 2,02 triệu đơn vị CP&CCQ tương đương 96,46 tỷ đồng. KLGD khớp lệnh đạt 1,65 triệu đơn vị CP&CCQ, giảm 4,04 ngàn đơn vị (-0,24%). GTGD khớp lệnh đạt 82,11 tỉ VNĐ, tăng 4,21 tỉ VNĐ (+5,41%). KLGD thỏa thuận đạt 0,36 triệu đơn vị CP&CCQ, giảm 0,53 triệu đơn vị (-58,97%), GTGD thỏa thuận đạt 14,35 tỉ VNĐ, giảm 28,84 tỉ VNĐ (-66,77%) so với phiên giao dịch ngày hôm qua.

HASTC-Index: HASTC-Index hôm nay mất thêm 2,14 điểm (-1,49%) đóng cửa ở mức 141,34 điểm. Thanh khoản được cải thiện nhiều, KLGD báo giá tiếp tục tăng mạnh, đạt 12,63 triệu đơn vị, tăng 8,25 triệu đơn vị (+188,94%) và GTGD tương ứng lên tới 427,62 tỷ VNĐ, tăng 242,15 tỷ VNĐ (+130,56%). Tổng KLGD đạt 12,92 triệu đơn vị, tăng 8,47 triệu đơn vị (+190,49%). Tổng GTGD tương ứng đạt 438,15 tỉ VNĐ, tăng 249,46 tỉ VNĐ (+132,20%) so với phiên giao dịch ngày hôm qua.

CUNG-CẦU CHỨNG KHOÁN TRONG NGÀY:

Tổng số lệnh đặt mua phiên này là 13.540 lệnh với tổng khối lượng đặt mua 29.878.560 chứng khoán, so với ngày giao dịch trước tăng 997,89%. Tổng số lệnh đặt bán phiên này là 25.106 lệnh với tổng khối lượng đặt bán 68.022.550 đơn vị, so với phiên trước giảm - 11,64%. Chênh lệch khối lượng (mua - bán) -38.143.990 chứng khoán, hiệu số mua - bán của phiên giao dịch trước là -74.261.530 chứng khoán.

GIAO DỊCH NHÀ ĐẦU TƯ NƯỚC NGOÀI:



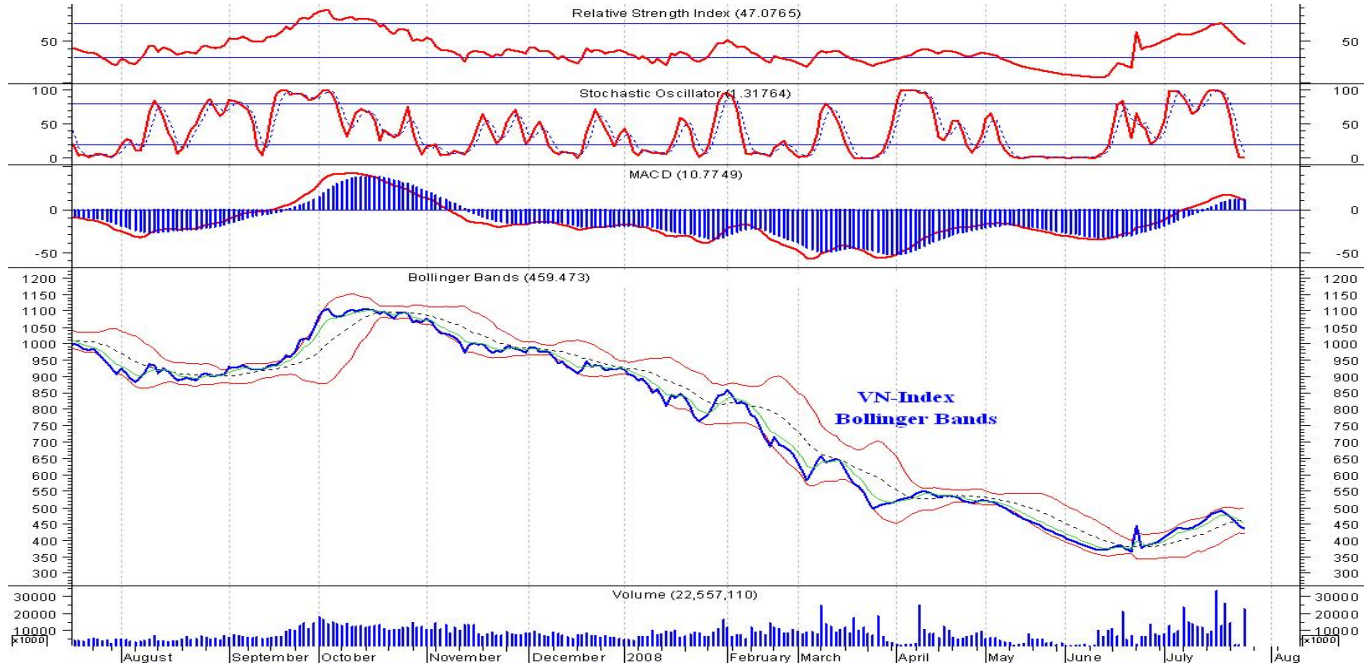
NĐTNN phiên hôm nay tiếp tục mua vào, lượng mua ròng đạt 0,97 triệu đơn vị và giá trị mua ròng đạt 73,69 tỉ VNĐ. Lượng mua vào đạt 3,27 triệu đơn vị CP&CCQ, tăng 2,22 triệu đơn vị (+213,82%). Giá trị mua vào tương ứng đạt 174,28 tỉ VNĐ, tăng 116,52 tỉ VNĐ (+201,76%). Lượng bán ra cũng tăng mạnh với 2,3 triệu đơn vị CP&CCQ, tăng 2,0 triệu đơn vị (+806,79%), giá trị bán tương ứng đạt 100,59 tỉ VNĐ, tăng 85,79 tỉ VNĐ (+579,9%) so với phiên giao dịch ngày hôm qua.

TRÁI PHIẾU:

Trên sàn HCM, phiên này không có GD trái phiếu. Bên sàn Hà Nội, KLGD vẫn được duy trì ở mức cao với 10,39 triệu đơn vị (-41,28%), GTGD đạt 917,53 tỉ VNĐ (-38,81%) so với phiên giao dịch ngày hôm qua.

PHÂN TÍCH KỸ THUẬT:

VN-Index

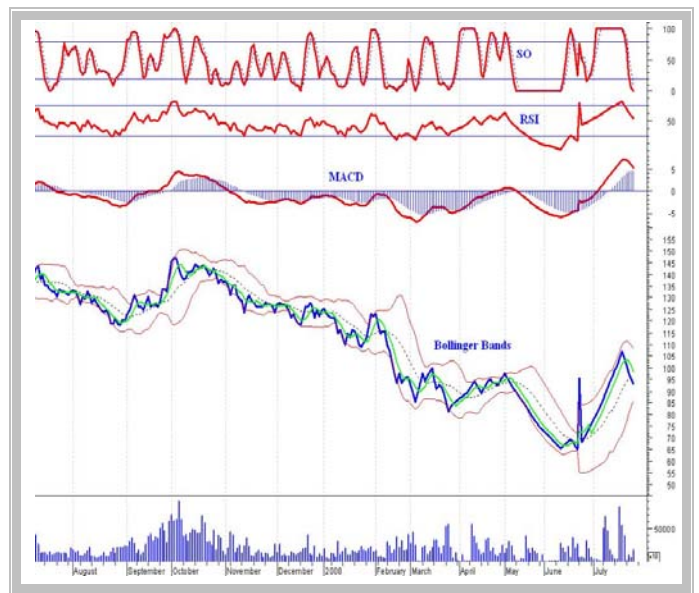


VNI hôm nay đã tiếp tục giảm **9,8** điểm (**-2,25%**) đóng cửa ở mức **435,79** điểm. Tuy nhiên thanh khoản đã được cải thiện rất nhiều với KLGD toàn thị trường đạt hơn 23 triệu đơn vị. Cho dù lượng cầu hôm nay đã tăng mạnh và có lúc đã kéo được VNI lên, nhưng cuối cùng vẫn không thể thắng nổi lượng cung quá lớn. Trên đồ thị, RSI vẫn giảm mạnh, trở về mức cân bằng 50 và nhiều khả năng sẽ tiếp tục đi xuống trong những phiên tới. Đường tín hiệu

sớm SO tiếp tục đi xuống rất nhanh và đã chạm đáy 0. Xu hướng đi xuống của MACD hiện tại đã rõ nét, cho thấy **thị trường nhiều khả năng sẽ trở lại xu thế giảm**. Trên dải Bollinger Bands, VNI tiếp tục xuống dưới đường tín hiệu, tiến gần tới dải dưới, trong khi BB tiếp tục có xu hướng mở rộng xuống phía dưới. Như vậy, nhiều khả năng VN-Index phiên tới sẽ tiếp tục giảm!

TSC

PVD phiên hôm nay tiếp tục giảm phiên thứ 5. Trên đồ thị, cổ phiếu này tiếp tục trong giai đoạn điều chỉnh giảm sau đợt tăng giá mạnh trước đó. RSI theo đà đi xuống và hiện tại đã nằm trong khoảng cân bằng 50. Tín hiệu SO giờ đã ở sát đáy, tiếp tục cho tín hiệu giảm giá MACD tiếp tục đi xuống sát đường tín hiệu và nhiều khả năng sẽ cắt trong phiên tới, báo hiệu cho xu thế giảm của cổ phiếu này. Trên dải Bollinger Bands, đường giá đã cắt đường tín hiệu từ trên xuống, trong khi BB tiếp tục thu hẹp lại. Khoảng cách với dải dưới vẫn lớn, đường giá có thể sẽ tiếp tục đi xuống trong phiên tới. Như vậy, các chỉ báo hiện tại đều cảnh báo cổ phiếu này sẽ tiếp tục giảm trong phiên tiếp



SỰ KIỆN - BÌNH LUẬN

Nhóm thông tin	Tin tức – Sự kiện	Bình luận
HOSE	SFI: Niêm yết bổ sung cổ phiếu Theo đó, 360.297 CP được niêm yết với tổng giá trị là 3.602.970.000 tỷ đồng	
	NHC: Nghị quyết Hội đồng quản trị Theo đó, doanh thu thực hiện quý 2 đạt 12.357.322.000 đồng và LNTT đạt 5.342.564.000 đồng	
	KHA: Nghị quyết Hội đồng quản trị Theo đó, tổng doanh thu 6 tháng đầu năm là 44.691.166.343 đồng, LNTT 6 tháng đầu năm là 11.548.750.011 đồng	
HASTC	BCTC quý II năm 2008 Doanh thu bán hàng và dịch vụ đạt 16.234.206.658 đồng, LNST đạt 296.312.363 đồng. EPS đạt 214,23 đồng.	
	DHI: BCTC quý II năm 2008 Doanh thu bán hàng và dịch vụ đạt 16.234.206.658 đồng, LNST đạt 296.312.363 đồng. EPS đạt 214,23 đồng.	
	SD5: BCTC quý II năm 2008 Doanh thu bán hàng và dịch vụ đạt 329.455.540.515 đồng, LNST đạt 20.124.253.447 đồng. EPS đạt 3.302 đồng.	
	LBE: BCTC quý II năm 2008 Doanh thu bán hàng và dịch vụ đạt 17.925.569.991 đồng, LNST đạt 547.546.633 đồng.	
	HVE: BCTC quý II năm 2008 Doanh thu bán hàng và dịch vụ đạt 16.414.765.797 đồng, LNST đạt 1.485.347.556 đồng.	
	CMC: BCTC quý II năm 2008 Doanh thu bán hàng và dịch vụ đạt 74.442.858.060 đồng, LNST đạt 3.240.995.382 đồng. EPS đạt 1.485 đồng.	
	TBC: BCTC quý II năm 2008 Doanh thu bán hàng và dịch vụ đạt 78.198.716.459 đồng, LNST đạt 46.509.706.967 đồng. EPS đạt 732 đồng.	
	VC6: Kết quả mua lại cổ phiếu làm cổ phiếu quỹ CTCP Chứng khoán Hà Nội được ủy quyền giao dịch mua lại 200.000 CP quỹ, đã mua được 139.200 CP, công ty chưa mua hết do tập trung vốn làm dự án.	
	HCT: Thông báo điều chỉnh thời gian chuyển nhượng và đặt mua cổ phiếu - Thời gian chuyển nhượng quyền mua và đăng ký đặt mua cổ phần thay đổi thành từ ngày 17/06/2008 đến ngày 31/07/2008. Thời gian đăng ký và nộp tiền mua cổ phần: từ ngày 17/06/2008 đến ngày 4/08/2008.	
	VCS: Giao dịch cổ phiếu của người có liên quan đến cổ đông nội bộ Bà Lương Thị Thanh Em ruột ông Lương Xuân Mẫn – KTT đăng ký bán 5.000 CP. Thời từ ngày 24/07/2008 đến ngày 22/08/2008	

CJC: Kết quả giao dịch cổ phiếu của cổ đông nội bộ

Bà Hồ Thị Mỹ Hoà – Thành viên BKS bán 1.500 CP. Mục đích thực hiện giao dịch: Tiêu dùng cá nhân

NBC: Thông báo xin hoãn nộp BCTC quý II/2008

Do đặc điểm của ngành khai thác nằm xen kẽ với khu vực dân cư đông đúc nên việc nghiệm thu, thanh quyết toán sản phẩm của Công ty thường diễn ra từ ngày 01 đến ngày 25 tháng sau.

DTC: Ngày đăng ký cuối cùng để tiến hành lấy ý kiến cổ đông

Ngày đăng ký cuối cùng: 29/07/2008, đối với các giao dịch có THPT là T+2: 28/07/2008. Lý do ấy ý kiến cổ đông về việc thay đổi phương án phát hành tăng vốn điều lệ với tỷ lệ phân bổ quyền: 01 quyền – 01 phiếu biểu quyết. Thời gian thực hiện dự kiến: từ ngày 12/08 đến ngày 28/08/2008

SAP: BCTC quý II năm 2008

Doanh thu bán hàng và dịch vụ đạt 17.034.006.954 đồng, LNST đạt 434.298.478 đồng.

VCS: Giao dịch cổ phiếu của người có liên quan đến cổ đông nội bộ.

Bà Huỳnh Thị Phương Dung vợ ông Lương Xuân Mẫn – KTT đăng ký bán 15.000 CP. Thời gian từ ngày 24/07/2008 đến ngày 22/08/2008.

Chỉ số giá tiêu dùng tháng 7 chỉ là 1,13%

Chỉ số giá tiêu dùng tháng này chỉ tăng 1,13%. Trong đó nhóm lương thực, thực phẩm tăng lên gần 1%. Tuy nhiên số liệu này chưa bao gồm tác động của đợt điều chỉnh giá nhiên liệu hơn 30% vừa qua. Theo Tổng cục thống kê, CPI 7 tháng đầu năm tăng 19,78% so với năm 2007. Theo phương pháp trung bình kỳ mới được áp dụng, giá tiêu dùng của 7 tháng đã tăng 21,28% so với trung bình của 7 tháng đầu năm trước.

Giá hàng hóa trong tháng 7 hạ nhiệt nhanh chóng nhờ "đầu tàu" kéo CPI lên cao trong những tháng trước là lương thực, thực phẩm tăng rất nhẹ. Nhóm sản phẩm hàng ăn và dịch vụ ăn uống, vốn chiếm tới 42,8% trong cách tính CPI, chỉ tăng 0,99% trong tháng qua. Trong đó, lương thực giảm giá 0,36%, và các mặt hàng thực phẩm nhích lên 1,33%. Mức tăng kỷ lục của giá lương thực từ đầu năm đến nay là 22,1% trong tháng 5, do giá gạo đợt ngọt "sốt" nóng trong vài ngày. Trong 2 tháng trước đó, chỉ số giá tiêu dùng (CPI) lần lượt là 3,91% và 2,14%.

(Nguồn: Dantri)

Ngân hàng thứ tư tuyên bố hạ lãi suất cho vay

Ngân hàng Công thương Việt Nam (Vietinbank) vừa quyết định đưa lãi suất cho vay nội tệ xuống 20,5% và lãi ngoại tệ còn 8,5%, lần lượt giảm 0,5 và 2 điểm phần trăm so với mức đang áp dụng.

Quyết định có hiệu lực từ 21/7, áp dụng với những khách hàng truyền thống, có uy tín trong quan hệ tín dụng với ngân hàng, và một số khách hàng sử dụng sản phẩm, dịch vụ trọn gói của Vietinbank. Những trường hợp được hưởng lãi suất ưu đãi khác gồm các đơn đang kinh doanh trong dự án trọng điểm của Chính phủ; phát triển nông nghiệp; xuất khẩu; sản xuất kinh doanh mặt hàng thiết yếu phục vụ sản xuất; nhập khẩu mặt hàng thiết yếu...

Tùy vào uy tín từng khách hàng, từng dự án, ngành hàng cụ thể, VietinBank có những mức giảm lãi suất khác nhau, nhưng với khách hàng truyền thống sử dụng dịch vụ trọn gói của ngân hàng, mức giảm tối đa đến 2% một năm với USD và 0,5% một năm đối với đồng Việt Nam. Riêng đối với lãi suất cho vay ngoại tệ, đây là lần thứ hai trong tháng Vietinbank quyết định giảm.

(Nguồn: Vnexpress)

CƠ QUAN KHÁC

THÔNG TIN KINH TẾ THẾ GIỚI

Giá dầu

Chốt phiên giao dịch hôm qua tại Sở giao dịch hàng hóa New York, giá dầu thô ngọt nhẹ giao tháng 9 giảm 3,98 USD/thùng (3,1%), còn 124,44 USD/thùng. Giá dầu thô Brent giao tháng 9 tại thị trường London đóng cửa giảm 4,26 USD/thùng (3,3%), còn 125,29 USD/thùng. Tuần này, giá dầu tại New York đã mất giá hơn 5%. So với mức đỉnh 147,27 USD/thùng hôm 11/7, giá dầu đã giảm 16%.

Giá dầu giảm do USD phục hồi mạnh mẽ trước sự kiện hạ viện Mỹ thông qua đạo luật giải cứu Fannie Mae và Freddie Mac. Một nguyên nhân khác là báo cáo hàng tuần của Bộ Năng lượng Mỹ công bố cho thấy, dự trữ nhiên liệu của Mỹ tiếp tục tăng trong khi nhu cầu tiêu thụ năng lượng của nền kinh tế này vẫn trên đà giảm.

Giá vàng

Chốt phiên giao dịch lúc rạng sáng nay theo giờ Việt Nam, giá vàng giao ngay tại New York giảm 25,3 USD/oz (2,68%), còn 920,4 USD/oz. Giá vàng giao kỳ hạn tháng 8 tại NYMEX sụt 25,7 USD/oz (2,7%) còn 922,8 USD/oz. Vào lúc 10h sáng nay, giá vàng giao ngay tại châu Á đứng ở mức 923 USD/oz, tăng 2,6 USD/oz. Giá vàng kỳ hạn NYMEX giảm thêm 1,5 USD/oz, còn 921,3 USD/oz.

Giá vàng giảm do USD phục hồi và giá dầu giảm. Bên cạnh đó, thị trường chứng khoán Mỹ khởi sắc, nhờ những thông tin tốt lành phát đi từ loạt báo cáo tài chính mới, cũng làm giảm bớt sức hấp dẫn của vàng. Sáng nay, giá vàng SJC tại thị trường trong nước giao dịch ở mức 1.870.000 đồng/chỉ (mua vào) và 1.876.000 đồng/chỉ (bán ra), giảm 23.000 đồng/chỉ so với sáng hôm qua. Giá vàng Rồng Thăng Long của Báo Tin Minh Châu tương ứng là 1.870.000 đồng/chỉ và 1.885.000 đồng/chỉ, giảm 20.000 đồng/chỉ và 22.000 đồng/chỉ. Giá vàng PNJ là 1.886.000 đồng/chỉ và 1.893.000 đồng/chỉ, giảm 8.000 đồng/chỉ và 7.000 đồng/chỉ

Thị trường chứng khoán Mỹ

Thị trường chứng khoán Mỹ tiếp tục lên điểm phiên thứ 2 trong tuần. Cụ thể, chỉ số công nghiệp Dow Jones tiếp tục tăng 29,88 điểm (0,26%), đóng cửa ở mức 11.632,38. Chỉ số Nasdaq tăng 21,92 điểm (0,95%), chốt ở mức 2.325,88. Cuối cùng, chỉ số S&P tăng 5,19 điểm (0,41%), đóng cửa ở mức 1.282,19.

Chứng khoán Mỹ tăng điểm do tác động tích cực từ khối tài chính sau khi kế hoạch giải cứu Fannie Mae và Freddie Mac được hạ viện Mỹ thông qua khiến cổ phiếu 2 hãng này tăng lần lượt 11,86% và 11,34%. Thêm vào đó là sự tăng điểm của các tập đoàn liên quan đến lĩnh vực đồ uống, lương thực – thực phẩm, dược phẩm,... như McDonald's, PepsiCo và Pfizer sau kết quả kinh doanh quý 2 khả quan.

Thị trường chứng khoán Châu Âu

Tính đến 16h00 ngày 24/7/2008 theo giờ Việt Nam, các chỉ số chứng khoán châu Âu đều đồng loạt giảm điểm. Cụ thể, CAC của Pháp giảm 18,95 điểm (0,43%); DAX của Đức giảm 27,76 điểm (0,42%); FTSE của Anh giảm 44,80 điểm (0,82%).

Chứng khoán châu Âu giảm điểm do sự giảm điểm của các cổ phiếu ngành khai khoáng và năng lượng trước sự sụt giảm của giá dầu. Một nguyên nhân nữa là niềm tin kinh doanh của Đức sụt giảm xuống mức thấp nhất trong vòng 3 năm qua.

Thị trường chứng khoán Châu Á

Tính đến 16h00 ngày 24/7/2008, hầu hết các chỉ số chứng khoán châu Á đều tăng điểm. Cụ thể, Shanghai của Trung Quốc tăng 72,44 điểm (2,55%); Nikkei 225 của Nhật tăng 290,38 (2,18%); KOSPI tăng 34,38 điểm (2,16%); riêng Hang Seng của Hồng Kông giảm nhẹ 46,83 điểm (0,2%).

Chứng khoán châu Á tăng điểm do giá USD phục hồi cùng với sự suy giảm của giá các loại hàng hóa như vàng, dầu đã khiến cổ phiếu các công ty sản xuất xe hơi và các nhà sản xuất điện tử gia dụng tăng điểm.

THỊ TRƯỜNG CHỨNG KHOÁN THẾ GIỚI

TÂM ĐIỂM**CÁC CHỈ SỐ VẪN GIẢM NHƯNG GIAO DỊCH ĐÃ SÔI ĐỘNG TRỞ LẠI**

Sau tín hiệu lạc quan phiên hôm qua, phiên này thị trường đã thực sự giao dịch sôi động trở lại với khối lượng và giá trị khớp lệnh đứng ở mức cao, mặc dù các chỉ số chứng khoán vẫn có phiên giảm điểm. Cụ thể: Vn – index giảm 9,8 điểm (2,19%) đứng ở 435,79 điểm, giá trị giao dịch tăng mạnh đạt hơn 900 tỷ đồng (gấp 8 lần giá trị trung bình 3 phiên trước). Hasc – index giảm 2,14 điểm (1,49%) đóng cửa ở 141,34 điểm, giá trị giao dịch đứng ở mức cao đạt 427,63 tỷ đồng (gấp hơn 2 lần phiên trước).

Như vậy, sau hai phiên tính thanh khoản của thị trường giảm mạnh (phiên thứ ba và thứ tư) phiên thứ năm hôm nay tính thanh khoản đã tăng trở lại góp phần tạo nên một phiên giao dịch sôi động. Có thể nói, sau quyết định tăng giá xăng của chính phủ rất nhiều nhà đầu tư đã tỏ ra bi quan với tình hình thị trường chứng khoán trong thời gian còn lại của năm 2008, tuy nhiên với những tín hiệu lạc

quan của thị trường phiên này cho thấy dường như niềm tin đã trở lại với các nhà đầu tư khi lượng cầu đã tăng mạnh.

Đã có thời điểm sàn rất nhiều mã chứng khoán trên cả 2 sàn tăng trần và thậm chí sàn Hà Nội đã có hơn 15 phút chứng kiến sự tăng điểm của Hasc – index, tuy nhiên với lượng cung vẫn đứng ở mức cao khiến thị trường chưa thể quay đầu trong phiên này. Theo đánh giá của nhiều chuyên gia, dù chưa tăng trở lại nhưng những diễn biến thị trường 2 phiên gần đây đều cho thấy một lượng cầu khá lớn luôn sẵn sàng “nhảy” vào thị trường chứng khoán trong khi những kênh đầu tư khác đã không còn hấp dẫn và chứng tỏ tâm lý của nhà đầu tư đã dần ổn định trở lại sau cú “sốc” giá xăng, dầu. Và đó chính là cơ sở để tin vào sự phục hồi của các chỉ số chứng khoán trong thời gian tới.

DỰ ĐOÁN PHIÊN GIAO DỊCH KẾ TIẾP

Thị trường đã có tín hiệu sôi động trở lại sau 3 phiên giao dịch thiếu thanh khoản trầm trọng. Diễn biến giao dịch không còn một chiều như những phiên trước khi lệnh dư mua lớn đã xuất hiện ở một số mã cổ phiếu Blue chips của Vn-Index. Áp lực bán ra vẫn rất lớn khiến Vn-Index tiếp tục giảm mạnh sau phiên khớp lệnh định kỳ mở cửa. Tuy nhiên, lượng cầu trong phiên giao dịch ngày hôm nay tăng đột biến, tập trung vào nhóm cổ phiếu blue chips có mức vốn hóa lớn khiến một số cổ phiếu đã tăng mạnh trở lại trong phiên giao dịch như: FPT, DPM, HPG... khiến đà giảm của Vn-Index chậm lại. Nhưng áp lực bán ra quá mạnh khiến về cuối phiên giao dịch nhóm cổ phiếu blue

chip vẫn tiếp tục giảm mạnh. Khối lượng giao dịch khớp lệnh ở các mã chủ chốt ảnh hưởng tới chỉ số Vn-Index tăng khá mạnh và đứng đầu là STB với trên 5 triệu CP, DPM với 4,6 triệu cổ phiếu, HPG với trên 1,7 triệu CP và FPT với 1,1 triệu CP. Tuy nhiên, với lượng cầu được cải thiện rõ rệt trong phiên giao dịch ngày hôm nay là tín hiệu khả quan về khả năng hồi phục của thị trường trong thời gian tới sau những ảnh hưởng tâm lý mạnh bởi giá xăng tăng. Theo dự đoán của chúng tôi, phiên giao dịch tiếp theo Vn-Index vẫn tiếp tục giảm nhẹ, tính thanh khoản của thị trường được cải thiện đáng kể.

KHUYẾN NGHỊ

Thị trường vẫn chưa hết giai đoạn điều chỉnh. Tính thanh khoản tuy được cải thiện nhưng lượng cung vẫn rất lớn. Khả năng Vn-Index có thể bật dậy vào phiên giao dịch cuối tuần vẫn rất khó. Bởi vậy, chúng tôi xin duy trì khuyến nghị:

- **Đối với NĐT dài hạn:** Tiếp tục chờ đợi những diễn biến khả quan hơn từ thị trường trước khi ra quyết định đầu tư. Bên cạnh đó chưa nên xem xét giải ngân các khoản đầu tư dài hạn mà nên chờ cho đến khi có đầy đủ thông tin về kết

quả kinh doanh 6 tháng đầu năm của các công ty niêm yết. Nếu Vn-Index vượt ngưỡng 500 điểm có thể xem xét dài ngân vào những mã cổ phiếu tốt, ít bị ảnh hưởng bởi lạm phát và ảnh hưởng trực tiếp của giá xăng dầu.

- **Đối với NĐT ngắn hạn:** Tạm thời không nên tham gia thị trường trong những phiên tới, tận dụng những cơ hội thích hợp chốt lãi hoặc cắt lỗ khi có thể. Cơ hội tham gia thị trường khi dấu hiệu điều chỉnh kết thúc, Vn-Index có khởi sắc trở lại và vượt qua mốc 500 điểm.

GÓC TRAO ĐỔI

CHIẾN LƯỢC ĐẦU TƯ CỦA WARREN BUFFET

Warren Buffet khởi nghiệp từ hai bàn tay trắng, và ông cũng làm nên giá trị hàng chục tỷ đô-la chỉ bằng hoạt động đầu tư. Ông có những chiến lược đầu tư rất hiệu quả và bạn đều có thể học hỏi và rèn luyện từ chiến lược này. Dù bạn đang ở đâu trong thị trường đầu tư: tìm mua cổ phiếu giá rẻ - “những món hời” theo cách nói của Warren Buffet; bạn sử dụng công cụ phân tích mang tính kỹ thuật, phân tích cơ bản hay chỉ đơn giản là dành dụm tiền bạc phòng khi cơ hội ...thì những chiến lược này cũng sẽ giúp bạn cải thiện hiệu quả đầu tư của mình.

Đầu tư vào Cty chứ không đầu tư vào CP:

Warren Buffett quan niệm rằng CP chỉ là tờ giấy chứng nhận quyền sở hữu của cổ đông đối với Cty đó. Ông không đầu tư vào CP, mà đầu tư vào Cty. Nói một cách khác, ông hoàn toàn không quan tâm đến việc mua đi bán lại CP trong thời gian ngắn. Thay vào đó, ông áp dụng chiến lược “buy and hold” - mua và giữ - nghĩa là ông sẽ giữ CP trong thời gian dài, rất dài và đôi khi giữ luôn nếu đó là những Cty ông xác định là chiến lược của mình

Đầu tư theo giá trị thực:

Những câu hỏi Warren Buffett đặt ra trước khi quyết định chọn công ty/CP để đầu tư:

- Công ty có phát triển tốt không, có lợi thế cạnh tranh không? Warren Buffett chỉ muốn mua CP của công ty có lợi thế cạnh tranh cao; hoặc là công ty dẫn đầu thị trường của ngành kinh doanh chính của nó; hoặc là có thương hiệu được khách hàng đánh giá cao. Ông không muốn đầu tư vào những công ty không có lợi thế cạnh tranh và chỉ có thể cạnh tranh bằng cách giảm giá bán. Ông còn xét xem công ty mà ông sắp đầu tư có nguy cơ bị Công ty lớn mạnh khác nhảy vào cạnh tranh hay không. Ông là người sáng chế ra từ “economic moat” ngụ ý công ty đó có lợi thế

cạnh tranh và tạo ra “hàng rào” ngăn cản sự cạnh tranh của các công ty khác.

- Công ty đó có mô hình kinh doanh đơn giản không? Warren Buffett chỉ đầu tư vào các Cty có mô hình đơn giản, dễ hiểu, không quá phức tạp. Ông chỉ đầu tư vào những ngành mà ông biết rất rõ.

- LN Cty tốt, tăng trưởng ổn định không?

Tỷ số nợ trên vốn có thấp không? Tỷ số LN trên nợ có cao không? Giá sử LN không đạt được mức kỳ vọng, Công ty có khả năng trả được những món nợ đến hạn không?

- Tỷ lệ LN trên vốn đầu tư có tốt không? Đây là một trong những chỉ số mà Buffett đặc biệt quan tâm. Ông chỉ đầu tư vào những công ty tạo ra mức LN tốt.

- Chi phí vận hành của Cty có ở mức chấp nhận được hay không?

- Dòng tiền mặt để đầu tư có đủ lớn để tạo ra LN và sự tăng trưởng?

- Cty có giữ lại LN để tái đầu tư hay không? Việc công ty chia cổ tức hay không chia cổ tức là một trong những điểm khác biệt giữa Benjamin Graham và Warren Buffett. Benjamin Graham cho rằng Cty nên chia cổ tức cho nhà đầu tư. Đối với ông, cổ tức được chia tốt hơn cổ tức được giữ lại trong công ty. Trong khi đó, Warren Buffett muốn công ty giữ lại LN để tái đầu tư. Ông cho rằng, nếu như công ty đang làm ra LN tốt - bằng hay cao hơn mức lãi suất mong muốn - thì Cty nên giữ LN lại để tái đầu tư. Khi đó công ty sẽ trở thành một máy in tiền với tốc độ ngày càng tăng cao nhờ hiệu ứng tuyệt vời của lãi suất kép.

- Ban lãnh đạo có giỏi, có tầm nhìn, có bề dày thành tích về quản lý kinh doanh, có đạo đức không? Buffett chỉ đầu tư vào những công ty ông tin rằng ban lãnh đạo có năng lực.

PHỤ LỤC
THỐNG KÊ GIAO DỊCH TP. HCM

	24/07/08	so với 23/07/08		so với TB 5 phiên trước	
		Gia trị	% +/-	Gia trị	% +/-
KLGD('000CK)	23.975	2.023	1085%	12.867	86%
GTGD(Ti VNĐ)	910	96	843%	511	78%
NN Mua('000CK)	3.272	1.043	214%	3.858	-15%
NN Bán('000CK)	2.300	254	807%	1.800	28%
GT NN Mua(Ti VNĐ)	174	58	202%	200	-13%
GT NN Bán(Ti VNĐ)	101	15	580%	82	23%
KL Đặt Mua('000CK)	29.879	2.721	998%	21.089	42%
KL Chào Bán('000CK)	68.023	76.983	-12%	64.556	5%
Dư Mua('000CK)	82	29	183%	262	-69%
Dư Bán('000CK)	1.020	2.762	-63%	1.643	-38%

TOP TĂNG

MCK	Giá	+/-	% +/-
NHC	34,8	1,0	3,0
SGT	31,9	0,9	2,9
COM	32,0	0,9	2,9
DDM	17,8	0,5	2,9
BMC	76,5	2,0	2,7
TCT	85,0	2,0	2,4
TSC	67,5	1,5	2,3
RHC	22,8	0,5	2,2
CLC	20,0	0,4	2,0
SJS	60,0	1,0	1,7

TOP GIẢM

MCK	Giá	+/-	% +/-
HBC	28,0	-4,3	-13,3
TRI	19,4	-0,6	-3,0
SCD	19,4	-0,6	-3,0
ASP	13,0	-0,4	-3,0
PAC	38,9	-1,2	-3,0
L10	13,0	-0,4	-3,0
VSH	29,3	-0,9	-3,0
DHA	26,1	-0,8	-3,0
BMP	45,7	-1,4	-3,0
STB	23,0	-0,7	-3,0

TOP KL NN MUA

MCK	% +/-	KLMua	%KLGD
DPM	-2,8	919.450	19,6%
VNM	-2,9	268.720	79,7%
VSH	-3,0	198.140	48,7%
SGT	2,9	185.500	75,4%
FPT	-2,4	171.060	15,2%
DQC	-2,7	170.500	30,0%
HPG	-2,0	166.490	9,5%
PPC	-2,8	152.960	83,3%
NTL	-2,7	152.710	48,0%
SJS	1,7	125.450	27,8%

TOP KL NN BÁN

MCK	% +/-	KLBán	%KLGD
CAN	-2,9	265.560	93,4%
FPT	-2,4	210.310	18,7%
VNM	-2,9	182.260	54,0%
DPM	-2,8	144.040	3,1%
VSH	-3,0	110.860	27,2%
ITA	-2,8	88.440	75,1%
SJS	1,7	87.360	19,4%
HPG	-2,0	85.300	4,9%
VTO	-2,9	77.840	15,8%
VFMVF1	-2,4	72.380	7,5%

TOP KLGD NHIỀU NHẤT

MCK	Giá	+/-	% +/-
STB	-3,0	5.096.140	21,3%
DPM	-2,8	4.694.090	19,6%
HPG	-2,0	1.757.950	7,3%
FPT	-2,4	1.124.720	4,7%
VFMVF1	-2,4	962.110	4,0%
PET	1,0	894.740	3,7%
SSI	-2,8	638.200	2,7%
REE	-2,7	581.410	2,4%
DQC	-2,7	567.490	2,4%
VTO	-2,9	493.730	2,1%

TOP DƯ MUA – DƯ BÁN

MCK	Giá	+/-	% +/-
DDM	6.738	STB	87.991
TSC	24.060	DPM	68.386
BMC	10.888	SSI	49.944
TCT	1.670	VFMVF1	12.169
COM	49	VTO	18.035
SFC	720	VFMVF4	73.087
ABT	0	SAM	48.166
ACL	40	PRUBF1	47.521
AGF	0	PVD	21.724
ALP	0	HPG	842

THÔNG KÊ GIAO DỊCH HÀ NỘI

	24/07/08	So với 23/07/08		So với 5 phiên trước	
		Giá trị	% thay đổi	Giá trị	% thay đổi
KLGD(000CK)	12.921	4.448	190%	6.062	113%
GTGD(Ti VNĐ)	438	189	132%	218	101%
NN Mua(000CK)	691	173	300%	277	149%
NN Bán(000CK)	369,2	125,0	195%	197,6	87%
GT NN Mua(Ti VNĐ)	31,3	15,7	99%	16,1	94%
GT NN Bán(Ti VNĐ)	7,4	5,0	48%	6,4	15%
KL Đặt Mua(000CK)	13.501	5.415	149%	9.557	41%
KL Chào Bán(000CK)	23.592	23.808	-1%	20.232	17%
Dư Mua(000CK)	308	205	50%	2.868	-89%
Dư Bán(000CK)	9.591	20.163	-52%	13.366	-28%

TOP TĂNG

MCK	Giá	+/-	% +/-
KBC	137,9	5,3	4,0
DTC	59,9	2,3	4,0
YSC	34,0	1,3	4,0
TJC	18,9	0,7	3,9
TV4	16,5	0,6	3,8
SDS	22,6	0,8	3,7
VCS	40,7	1,4	3,6
S99	56,3	1,9	3,5
SCJ	65,0	2,1	3,3
VSP	80,5	2,5	3,2

TOP GIẢM

MCK	Dư mua	MCK	Dư bán
TC6	36,0	-1,5	-4,0
BLF	16,8	-0,7	-4,0
CAP	19,2	-0,8	-4,0
SD9	21,6	-0,9	-4,0
HCT	16,8	-0,7	-4,0
ONE	19,3	-0,8	-4,0
HBE	12,1	-0,5	-4,0
MCO	12,1	-0,5	-4,0
BVS	41,1	-1,7	-4,0
SDC	41,2	-1,7	-4,0

TOP KL NN MUA

MCK	23/07/2008	24/07/2008	%KLGD
PVI	5.000	487.800	37,0%
KBC	87.800	97.200	91,6%
PVS	-	51.500	4,3%
PAN	15.300	10.300	2,5%
RCL	-	10.000	34,0%
BVS	100	9.000	81,8%
SCJ	13.700	7.000	6,0%
SDJ	5.000	3.600	17,7%
S99	37.700	3.000	3,5%
VC7	-	2.500	36,2%

TOP KL NN BÁN

MCK	23/07/2008	24/07/2008	%KLGD
KLS	0	76.800	5,6%
SD9	0	50.900	17,1%
TBC	0	41.400	16,0%
XMC	0	38.000	49,3%
PVI	0	32.000	2,4%
QNC	0	29.200	11,8%
SJE	0	20.000	6,9%
NTP	0	15.000	2,9%
CSG	0	14.800	25,0%
SD6	10.000	9.000	6,0%

TOP KLGD NHIỀU NHẤT

MCK	23/07/2008	24/07/2008	%KLGD
ACB	135.400	1.941.900	15,0%
KLS	28.400	1.376.200	10,7%
PVI	13.100	1.317.300	10,2%
PVS	1.596.700	1.203.000	9,3%
SD7	2.200	530.900	4,1%
NTP	10.100	522.900	4,0%
DBC	351.300	453.000	3,5%
PAN	563.000	411.300	3,2%
VCS	217.800	307.500	2,4%
SD9	300	297.100	2,3%

TOP GIÁ TRỊ GIAO DỊCH LỚN NHẤT (triệu VND)

MCK	23/07/2008	24/07/2008	%KLGD
ACB	8.503	119.680	27,3%
PVS	66.420	51.459	11,7%
PVI	369	36.065	8,2%
NTP	420	21.062	4,8%
KLS	383	17.913	4,1%
PAN	22.412	16.500	3,8%
KBC	14.509	14.631	3,3%
SD7	59	14.048	3,2%
VCS	8.560	12.028	2,7%
DBC	7.483	9.698	2,2%

TOP GIÁ TRỊ RÒNG NĐTNN (triệu VND)

MCK	Giá trị mua ròng	MCK	Giá trị bán ròng
KBC	13.404	SD9	-1.099
PVI	12.369	KLS	-999
PVS	2.224	QNC	-856
RCL	576	NTP	-579
SCJ	455	TBC	-545
PAN	387	XMC	-524
BVS	370	SJE	-426
S99	170	SDA	-215
SDJ	87	CSG	-206
HLY	78	SD6	-193

BẢNG GIÁ OTC

Ngày	Tên công ty	Mã GD	Giá TC	Thay đổi	Ghi chú
24/07/08	NH Đại Á	DAB	10.3	-0.1	Khối các Ngân hàng TMCP
24/07/08	NH An Bình	ABB	7.8	-0.2	
24/07/08	NH Sài Gòn - HN	SHB	7.2	-0.2	
24/07/08	NH Quân Đội	MB	16.4	0.4	
24/07/08	NH Nhà Hà Nội	HBB	12.6	-0.3	
24/07/08	NH Xuất nhập khẩu	EIB	21.5	0.5	
24/07/08	NH Hàng hải	MSB	10.2	0	
24/07/08	NH Phương Nam	PNB	14.2	0	
24/07/08	NH Ngoại quốc doanh	VPB	10.1	-0.2	
24/07/08	NH Dầu khí toàn cầu	GB	9	0	
24/07/08	NH Ngoại Thương	VCB	38.5	4.5	
24/07/08	NH Quốc Tế	VIB	13.3	-0.1	
24/07/08	NH Kỹ Thương	TCB	22.3	-0.2	
24/07/08	Tổng công ty Bảo Việt	BAOVIET	19.5	-0.5	Tài chính, Bảo hiểm, Cty chứng khoán
24/07/08	Tập đoàn tài chính DK	PVFC	12	0	
24/07/08	Trái phiếu SSI	TSSI	273.2	-0.5	
24/07/08	Chứng khoán Việt Nam	VNS	11	0	
24/07/08	Chứng khoán Đại Việt	DVS	8	0	
24/07/08	Tập đoàn Hoàng Anh GL	HAGL	112	-3	Ngành xây dựng, Bất động sản
24/07/08	Quốc Cường Gia Lai	QCGL	20.8	-1	
24/07/08	Tổng công ty xây dựng VN	VINACONEX	19	0	
24/07/08	CTCP xi măng hà tiên 2	XMHT2	13	1	
24/07/08	Tổng công ty xây dựng Licogi16	LICOGI16	13.5	0	
24/07/08	Công ty Địa ốc Sài Gòn	SACOMREAL	16	0	
24/07/08	Công ty xây dựng Sao Mai AG	SMCC	32	0	
24/07/08	Công ty Vận tải Biển 3	VINASHIP	40	0	Ngành vận tải biển
24/07/08	Vận tải biển Bắc	NOSCO	33	1	
24/07/08	Công ty Container Sài Gòn	VICONSHIPS	20	0	
24/07/08	Công ty Vận tải biển VN	VOSCO	17.5	0	Các ngành khác
24/07/08	Công ty viễn thông tin học bưu điện	CTIN	104	0	
24/07/08	Công ty CP XNK Hà Anh	HAC	23	0	

KHUYẾN CÁO

Bản báo cáo này được thực hiện độc lập, khách quan bởi Công ty Cổ phần Chứng khoán Eurocapital dựa trên những nguồn thông tin tin cậy. Tuy nhiên, chúng tôi không đảm bảo rằng mọi thông tin và dữ liệu được sử dụng trong báo cáo này đã hoàn toàn đầy đủ và chính xác. Những ý kiến trong bản báo cáo này chỉ mang tính tham khảo, chúng tôi không chịu bất kỳ một trách nhiệm nào đối với những kết quả từ việc sử dụng toàn bộ hoặc một phần nội dung của bản báo cáo để kinh doanh.

Bản báo cáo này được giữ bản quyền và là tài sản của Công ty Cổ phần Chứng khoán Eurocapital, không được dùng để bán. Xin vui lòng ghi rõ nguồn khi trích dẫn các thông tin trong bản báo cáo này.

Bản báo cáo này được lưu hành nội bộ.

Mọi thắc mắc và ý kiến đóng góp xin liên hệ:

Công ty Cổ phần Chứng khoán Eurocapital

Địa chỉ: Tầng 2, tòa nhà Thành Công, 25 Láng Hạ, Hà Nội

Điện thoại: +844.514.4444

Email: contact@eurocapital.vn