

**DIỄN BIẾN THỊ TRƯỜNG**

Thị trường giao dịch vẫn theo chiều hướng giằng co tích lũy với sự phân hóa mạnh ở nhóm cổ phiếu trụ cột. Kết thúc phiên giao dịch cuối tuần, VN-Index đứng ở mức 965,14 điểm, tương ứng tăng 0,17% so với tuần trước đó. Trong khi đó, HNX-Index giảm 0,2% xuống 102,39 điểm.

Trong khi các cổ phiếu trụ cột diễn biến với biên độ hẹp thì các cổ phiếu vừa và nhỏ vẫn có một số biến động mạnh. Nhiều cổ phiếu 'nóng' vẫn có biến động mạnh dù số lượng không quá lớn như ở các tuần trước đó.

Tại sàn HoSE, đứng đầu danh sách tăng giá là cổ phiếu PIT của Xuất nhập khẩu Petrolimex đứng đầu danh sách tăng giá nhưng cũng chỉ là 20,8%. Thanh khoản của PIT là rất thấp với chỉ vài trăm đến vài nghìn cổ phiếu được khớp lệnh mỗi phiên. Đây cũng chính là cổ phiếu duy nhất sàn HoSE có mức tăng giá lớn hơn 20%.

Chiều ngược lại, các cổ phiếu nóng như LMH của Landmark Holding, VRC của Bất động sản và Đầu tư VRC, ROS của Xây dựng FLC Faros... vẫn lao dốc. Trong đó, LMH đứng đầu danh sách giảm giá sàn HoSE với 25%. Như vậy, LMH đã có 7 phiên giảm sàn liên tiếp và thị giá chỉ còn 7.390 đồng/cp. ROS trong tuần đã có 3 phiên giảm sàn liên tiếp và một phiên giảm cũng đến 5,9% vào hôm cuối tuần. ROS hiện chỉ còn 15.150 đồng/cp

**Diễn biến thị trường trong tuần**

	VNIndex	HNXIndex
Điểm số	965.14	102.39
Thay đổi (%)	0.17%	0.20%
Mã tăng/giảm	164/163	62/65
KLGD (Triệu CP/phiên)	210.48	25.63
GTGD (Tỷ VNĐ/phiên)	6789	299

**Tâm điểm nhóm ngành trong tuần**

5 ngành diễn biến tích cực nhất	Thay đổi	Cổ phiếu tiêu biểu
Dịch vụ vận tải	8.2%	TLC, VNT, VSA,
Nhựa, cao su, sợi	1.9%	PHR, AAA, DPR
Khai khoáng	1.8%	KSB, HGM, BMC
Sản xuất giấy	1.8%	DHC, HAP, CAP
Sản xuất & phân phối điện	1.4%	PPC, NT2, VSH

5 ngành diễn biến tiêu cực nhất	Thay đổi	Cổ phiếu tiêu biểu
Ngân hàng	-3.5%	VCB, BID, CTG
Phân phối hàng chuyên dụng	-3.5%	MWG, FRT, DGW
Phần mềm	-3.9%	DHC, HAP, CAP
Sản xuất bia	-4.4%	SAB, BHN, HAD
Container & đóng gói	-5.9%	INN, SVI, MCP



## TIN TỨC TRONG NƯỚC

### KINH TẾ - THỊ TRƯỜNG

#### **Chưa tăng thuế nhập khẩu hạt nhựa lên 5%**

Giữa tháng 11-2019, VPA nhận được công văn của Bộ Tài chính về việc xin ý kiến dự thảo Nghị định sửa đổi, bổ sung Nghị định số 125/2017/NĐ-CP, trong đó Bộ Tài chính đề xuất điều chỉnh tăng thuế nhập khẩu đối với mặt hàng Polypropylen (hạt nhựa PP thuộc nhóm HS 3902) từ 3% lên 5%.

Nhận thấy dự kiến tăng thuế nhập khẩu lên 5% đối với nguồn nguyên liệu chủ yếu sẽ gây ảnh hưởng rất tiêu cực đến ngành công nghiệp nhựa còn non trẻ của nước ta, nguy cơ doanh nghiệp nội địa sản xuất hàng hóa từ nguyên liệu PP phá sản nên VPA đã có công văn kiến nghị Bộ Tài chính, Bộ Công Thương xem xét không tăng thuế nhập khẩu nguyên liệu PP lên 5%, giữ nguyên mức thuế suất nhập khẩu nguyên liệu nhựa PP ở mức 3% như hiện nay, đồng thời cung cấp đầy đủ các thông tin liên quan đến nguồn nguyên liệu nhựa PP cung cấp cho ngành nhựa trong nước.

Được biết, việc giữ nguyên mức thuế nguyên liệu nhựa PP sẽ được kéo dài đến năm 2022, khi các nhà máy sản xuất nguyên liệu trong nước đảm bảo nguồn cung trên 50% sản lượng nội địa. Sau thời gian này, Bộ Tài chính sẽ tiếp tục xem xét điều chỉnh thuế, nhằm đảm bảo hài hòa lợi ích đối với việc thu hút đầu tư của các doanh nghiệp có vốn đầu tư nước ngoài trong lĩnh vực lọc hóa dầu.

#### **Xuất nhập khẩu nửa đầu tháng 12/2019 giảm 7,2%.**

Số liệu mới đây của Tổng cục Hải quan cho thấy tổng trị giá xuất khẩu, nhập khẩu hàng hóa trong kỳ 1 tháng 12/2019 (từ ngày 1/12 đến ngày 15/12/2019) đạt 20,35 tỷ USD, giảm 7,2% (tương ứng giảm 1,58 tỷ USD) so với nửa cuối tháng 11.

Tổng trị giá hàng hoá xuất khẩu của Việt Nam trong kỳ 1 đạt 10,02 tỷ USD, giảm 14,5% so với 15 ngày cuối tháng 11/2019. Tính từ đầu năm đến hết ngày 15/12, tổng trị giá xuất khẩu của cả nước đạt 251,66 tỷ USD, tăng 7,8% so với cùng kỳ năm 2018.

So với nửa cuối tháng 11, xuất khẩu trong kỳ 1 giảm ở một số mặt hàng như điện thoại các loại và linh kiện; máy móc, thiết bị, dụng cụ, phụ tùng; giày dép các loại; hàng dệt may; máy vi tính điện tử và linh kiện; hàng thủy sản... Trong khi đó, trị giá hàng hoá nhập khẩu trong kỳ 1 tháng đạt 10,32 tỷ USD, tăng 1,2% so với 15 ngày cuối tháng 11. Tính đến hết ngày 15/12, tổng trị giá nhập khẩu hàng hóa của cả nước đạt 241,05 tỷ USD, tăng 6,4% (tương ứng tăng 14,58 tỷ USD) so với cùng kỳ năm 2018.



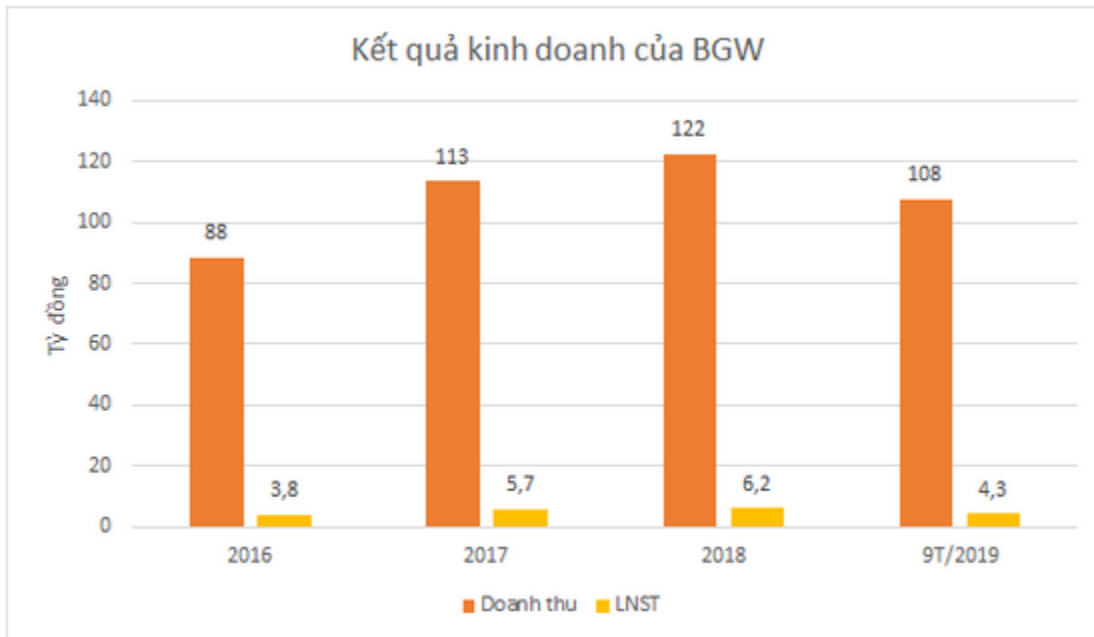
**DOANH NGHIỆP**

**BGW: 240 nhà đầu tư tranh mua cổ phần Nước sạch Bắc Giang**

Sở Giao dịch Chứng khoán Hà Nội vừa thông báo phiên đấu giá bán cổ phần Công ty Cổ phần Nước sạch Bắc Giang (UPCoM: BGW) sẽ có sự tham gia của 240 nhà đầu tư. Trong đó có 2 tổ chức và 238 cá nhân. Tổng khối lượng các nhà đầu tư đăng ký mua là hơn 20,5 triệu cổ phiếu, gấp 3,3 lần lượng cổ phần đấu giá. Trong đó 2 tổ chức đặt mua 12,6 triệu cổ phiếu và các cá nhân đặt mua 7,9 triệu cổ phiếu.

Đây là phiên đấu giá cổ phần BGW do Ủy ban Nhân dân tỉnh Bắc Giang sở hữu, dự kiến diễn ra vào lúc 9 giờ 30 phút ngày 9/1. Hiện tỉnh Bắc Giang nắm giữ 85,9% vốn và dự kiến giảm xuống 51% nếu thoái vốn thành công. Giá khởi điểm tỉnh đưa ra là 19.071 đồng/cp, tạm tính theo đó số tiền Nhà nước dự kiến thu về khoảng 120 tỷ đồng. Tuy nhiên, giá cổ phiếu trên sàn chứng khoán hiện chỉ có 12.000 đồng/cp.

Nước sạch Bắc Giang tiền thân là đội Xây dựng công trình 76 thuộc Công ty Xây dựng tỉnh Hà Bắc được thành lập ngày 18 tháng 10 năm 1976. Công ty chuyển sang mô hình CTCP vào năm 2015 với vốn điều lệ hơn 181 tỷ đồng. Đến 31/10/2017, cổ phiếu BGW chính thức giao dịch trên UPCoM. Về đất đai, công ty có 7 khu đất sản xuất kinh doanh tại Bắc Giang với tổng diện tích 17.716 m2 là đất thuê được miễn tiền thuê đất. Ngoài ra, công ty còn có 1 lô đất rộng hơn 7.298 m2 để xây dựng hệ thống cấp nước, là đất thuê trả tiền thuê hàng năm. Hoạt động kinh doanh của Nước sạch Bắc Giang tăng trưởng ổn định qua các năm. Kết quả 9 tháng năm 2019 cho thấy doanh thu tăng 19% lên gần 108 tỷ đồng và lãi sau thuế 4,3 tỷ đồng, tăng 9% so với cùng kỳ năm trước.





## TIN TỨC QUỐC TẾ

### KINH TẾ - THỊ TRƯỜNG

#### **Mỹ không kích tại Iraq làm căng thẳng Trung Đông leo thang, Phố Wall rời đỉnh.**

Dow Jones giảm 233,92 điểm, tương đương 0,81%, xuống 28.634,88 điểm. S&P 500 giảm 23 điểm, tương đương 0,71%, xuống 3.234,85 điểm. Nasdaq giảm 71,42 điểm, tương đương 0,79%, xuống 9.020,77 điểm. Chốt tuần, Dow Jones giảm 0,04%, S&P 500 giảm 0,17%, Nasdaq tăng 0,16%.

Nhu cầu mua tài sản an toàn gia tăng sau khi Iran tuyên bố trả đũa vụ tướng Qassem Soleimani, tư lệnh lực lượng đặc nhiệm Quds, thiệt mạng trong đợt không kích tại Iraq do Tổng thống Mỹ Donald Trump chỉ thị.

Tâm lý thị trường càng xấu đi sau khi số liệu từ Viện quản lý nguồn cung (ISM) cho thấy sản xuất tại Mỹ trong tháng 12 thu hẹp nhiều nhất hơn 10 năm. S&P 500 lĩnh vực ngân hàng giảm 1,6% khi lợi suất trái phiếu chính phủ Mỹ kỳ hạn 10 năm bị đẩy xuống đáy kể từ ngày 12/12.

Phố Wall càng nổi dài đà giảm sau khi xuất hiện thông tin không đúng về một vụ tấn công nhằm vào căn cứ quân sự Mỹ ở Iraq. Tổng khối lượng giao dịch tại Mỹ ngày 3/1 là 7,47 tỷ cổ phiếu, cao hơn mức trung bình 6,87 tỷ cổ phiếu trong 20 ngày giao dịch trước đó.

#### **Chứng khoán châu Á đảo chiều, giảm vì bất ổn chính trị Mỹ - Iran**

Chỉ số MSCI châu Á - Thái Bình Dương trừ Nhật Bản đảo chiều và giảm 0,1% về cuối phiên 3/1. Các thị trường lớn diễn biến trái chiều với biên độ biến động hẹp. Tại Trung Quốc, Shanghai Composite giảm 0,05% trong khi Shenzhen Composite tăng 0,3%. Hang Seng của Hong Kong cũng giảm 0,3%. Ở chiều ngược lại, ASX 200 của Australia và NZX 50 của New Zealand lần lượt tăng 0,6% và 0,8%. Kospì của Hàn Quốc đảo chiều và tăng 0,06%. Thị trường tài chính Nhật Bản tiếp tục đóng cửa nghỉ lễ hôm nay.

Chứng khoán châu Á đảo chiều về cuối phiên 3/1 do giới đầu tư lo ngại căng thẳng Mỹ và Iran leo thang. Bộ Quốc phòng Mỹ ngày 2/1 xác nhận quân đội đã tiêu diệt thiếu tướng Qasem Soleimani, chỉ huy lực lượng đặc nhiệm Quds của Iran, theo lệnh từ Tổng thống Donald Trump, đồng thời cáo buộc ông ta phát triển kế hoạch tấn công các nhà ngoại giao Mỹ. Ngay sau đó, lãnh tụ tinh thần tối cao Iran Ayatollah Ali Khamenei tuyên bố sẽ “đáp trả nặng nề” nhằm vào Mỹ.

Tuy nhiên, phần lớn thị trường trên thế giới nhìn chung đều tăng điểm trong những ngày kết thúc năm 2019 và mở đầu năm 2020. Đà tăng này cho thấy sự lạc quan của giới đầu tư vào triển vọng tăng trưởng kinh tế thế giới trong năm 2020 với chính sách nới lỏng tiền tệ và căng thẳng thương mại Mỹ - Trung hạ nhiệt, ông Shane Oliver, trưởng phòng chiến lược đầu tư và phân tích kinh tế tại AMP Capital, nhận định.



Act

## HÀNG HÓA

### Giá dầu tăng hơn 3%

Giá dầu Brent tương lai tăng 2,35 USD, tương đương 3,6%, lên 68,6 USD/thùng, trong phiên có lúc chạm 69,5 USD/thùng, cao nhất kể từ giữa tháng 9. Giá dầu WTI tương lai tăng 1,87 USD, tương đương 3,1%, lên 63,05 USD/thùng, trong phiên có lúc chạm 64,09 USD/thùng, cao nhất kể từ tháng 4/2019.

Quân đội Mỹ rạng sáng ngày 3/1 không kích vào sân bay Baghdad, Iraq, tiêu diệt tướng Qassem Soleimani của Iran, khiến Tehran tuyên bố trả đũa. Tổng thống Donald Trump, người chỉ đạo vụ tấn công, nói Soleimani đang có kế hoạch sát hại người dân Mỹ. Vụ không kích khiến căng thẳng Mỹ - Iran, vốn ở mức cao liên quan vấn đề hạt nhân, leo thang hơn nữa, đẩy lên lo ngại nguồn cung dầu toàn cầu bị gián đoạn.

Đại sứ quán Mỹ tại Baghdad kêu gọi công dân Mỹ lập tức rời Iraq. Trong khi đó, Iraq thông báo hoạt động khai thác dầu tại các mỏ ở nước này vẫn bình thường, xuất khẩu không bị ảnh hưởng. Tồn kho tại Mỹ trong tuần kết thúc ngày 27/12 giảm 11,5 triệu thùng, vượt xa dự báo giảm 3,167 triệu thùng từ giới phân tích. Các công ty năng lượng Mỹ trong tuần giảm 7 giàn khoan đang hoạt động xuống còn 796.

### Giá vàng.

Giá vàng ngày 3/1 lên đỉnh 4 tháng nhờ căng thẳng Trung Đông gia tăng, đẩy lên nhu cầu mua tài sản an toàn.

Giá vàng giao ngay tại sàn New York tăng 23,6 USD lên 1.552,3 USD/ounce, trong phiên có lúc chạm 1.553,2 USD/ounce, cao nhất kể từ ngày 5/9.



Giá vàng giao ngay tại sàn New York ngày 3/1.



Act

**THỐNG KÊ GIAO DỊCH**

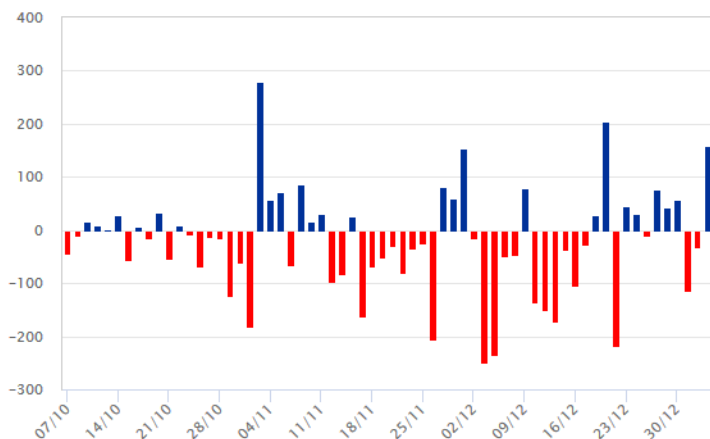
Mã	Giá ngày 27/12	Giá ngày 3/1	%tăng/giảm
PIT	3.310	4.000	20,8%
EMC	12.500	14.900	19,2%
MDG	11.700	13.500	15,4%
GAB	16.200	18.550	14,5%
NKG	6.840	7.590	11,0%
SFC	20.550	22.800	10,9%
DMC	65.000	72.000	10,8%
ADS	10.900	12.000	10,1%
TCR	2.120	2.330	9,9%
HTT	1.060	1.160	9,4%

Mã	Giá ngày 27/12	Giá ngày 3/1	%tăng/giảm
LMH	9.860	7.390	-25,1%
VRC	19.350	14.550	-24,8%
ROS	19.950	15.150	-24,1%
SSC	64.800	52.700	-18,7%
TPC	10.950	9.310	-15,0%
DRH	4.330	3.730	-13,9%
TRC	37.000	31.900	-13,8%
TTE	14.550	12.650	-13,1%
SMA	14.800	13.000	-12,2%
HVH	17.100	15.200	-11,1%

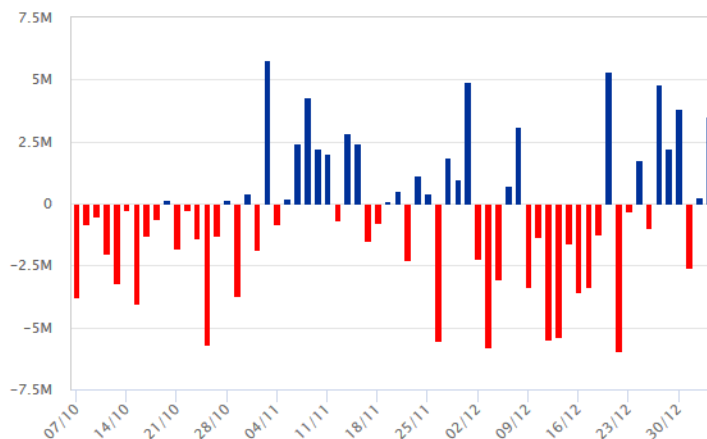
**Top 10 Cổ phiếu tăng trên HOSE**

**Top 10 cổ phiếu giảm trên HOSE**

**Giá trị giao dịch**



**Khối lượng giao dịch**



**Giao dịch của nhà đầu tư nước ngoài**



Act

**NHẬN ĐỊNH KỸ THUẬT - DỰ BÁO VNIndex**



**QUAN ĐIỂM ĐẦU TƯ**

Chúng tôi cho rằng chỉ số VN-Index có khả năng sẽ hồi phục trở lại trong các phiên giao dịch đầu tuần tới. Đồng thời, thị trường vẫn tiếp tục phân hóa với thanh khoản thấp do gần Tết nguyên đán có bộ phận nhà đầu tư muốn bán cổ phiếu để thu tiền về. Tuy nhiên, đây là cơ hội rất tốt cho các nhà đầu tư có tầm nhìn trong các tháng đầu năm mua gom cổ phiếu. Điểm tích cực là nhiều cổ phiếu vẫn duy trì được xu hướng tăng và khối ngoại vẫn mua ròng cho thấy sự kỳ vọng tăng trưởng trong thời gian tới. Do đó các nhà đầu tư ngắn hạn nên hạn chế bán ra ở thời điểm hiện tại và tiếp tục tận dụng các nhịp rung lắc của thị trường để gia tăng tỷ trọng cổ phiếu.



## **KHUYẾN CÁO**

Bản báo cáo này của Công ty Cổ phần chứng khoán Eurocapital (ECC), chỉ cung cấp những thông tin chung cũng như diễn biến thị trường của cổ phiếu doanh nghiệp. Báo cáo này không được xây dựng để cung cấp theo yêu cầu của bất kỳ tổ chức hay cá nhân riêng lẻ nào hoặc các quyết định mua bán, nắm giữ chứng khoán. Nhà đầu tư chỉ nên sử dụng các thông tin, phân tích, bình luận của Bản báo cáo như là nguồn tham khảo trước khi đưa ra những quyết định đầu tư cho riêng mình. Mọi thông tin, nhận định, dự báo và quan điểm trong báo cáo này được dựa trên những nguồn dữ liệu đáng tin cậy. Tuy nhiên, Công ty Cổ phần Chứng khoán Eurocapital (ECC) không đảm bảo rằng các nguồn thông tin này là hoàn toàn chính xác và không chịu bất kỳ một trách nhiệm nào đối với tính chính xác của những thông tin được đề cập đến trong báo cáo này, cũng như không chịu trách nhiệm về những thiệt hại đối với việc sử dụng toàn bộ hay một phần nội dung của báo cáo này. Mọi quan điểm cũng như nhận định được đề cập trong báo cáo này dựa trên sự cân nhắc cẩn trọng, công minh và hợp lý nhất trong hiện tại. Tuy nhiên những quan điểm, nhận định này có thể thay đổi mà không cần báo trước. Bản báo cáo này có bản quyền là tài sản của Công ty Cổ phần Chứng khoán Eurocapital (ECC). Mọi hành vi sao chép, sửa đổi, in ấn mà không có sự đồng ý của ECC đều trái luật. Bất kỳ nội dung nào của tài liệu này cũng không được sao chụp hay nhân bản ở bất kỳ hình thức hay phương thức nào hoặc cung cấp nếu không được sự chấp thuận của Công ty Cổ phần Chứng khoán Eurocapital.

## **Công ty cổ phần chứng khoán Eurocapital**

Tầng 5 – Tòa nhà Mặt Trời Sông Hồng - Số 23, Phan Chu Trinh – Hoàn Kiếm – Hà Nội

Điện thoại: +84 39 3218 1895

Website: [www.ecsc.com.vn](http://www.ecsc.com.vn)