

BẢN TIN NGÀY 21/8/2023

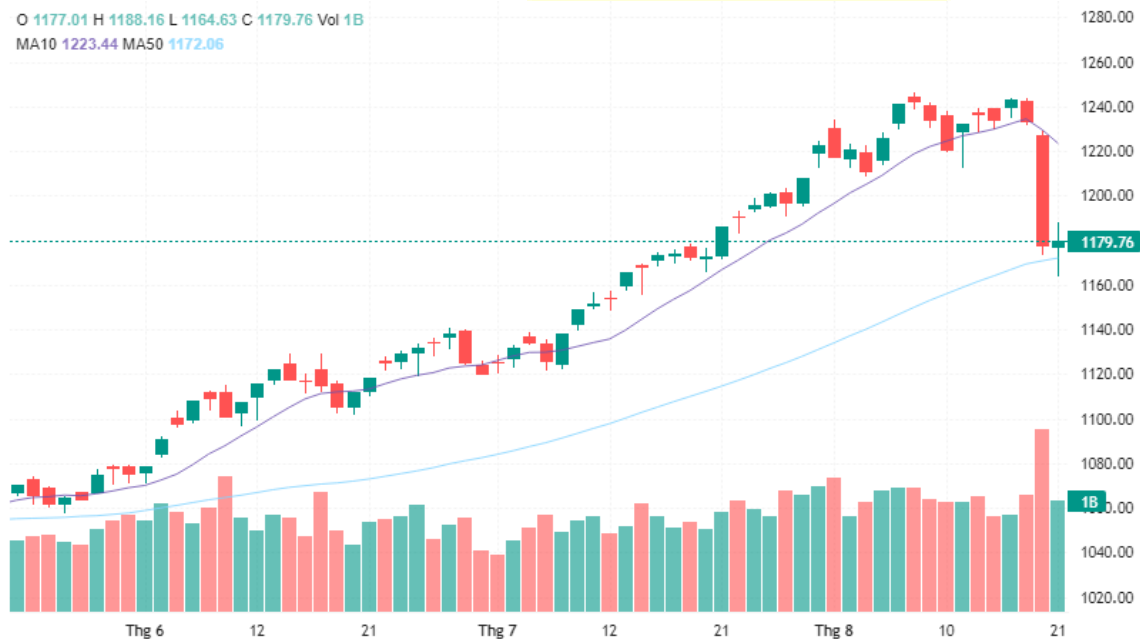
XUẤT HIỆN NHỊP HỒI KỸ THUẬT, CHỈ SỐ TẠM THỜI “NGỪNG RƠI”

HOSE	
Tổng số cổ phiếu	572
Số mã tăng giá	200
Số mã giảm giá	276
Số mã tham chiếu	49
Số mã không giao dịch	47

HNX	
Tổng số cổ phiếu	348
Số mã tăng giá	98
Số mã giảm giá	103
Số mã tham chiếu	52
Số mã không giao dịch	95

UPCOM	
Tổng số cổ phiếu	860
Số mã tăng giá	100
Số mã giảm giá	194
Số mã tham chiếu	49
Số mã không giao dịch	517

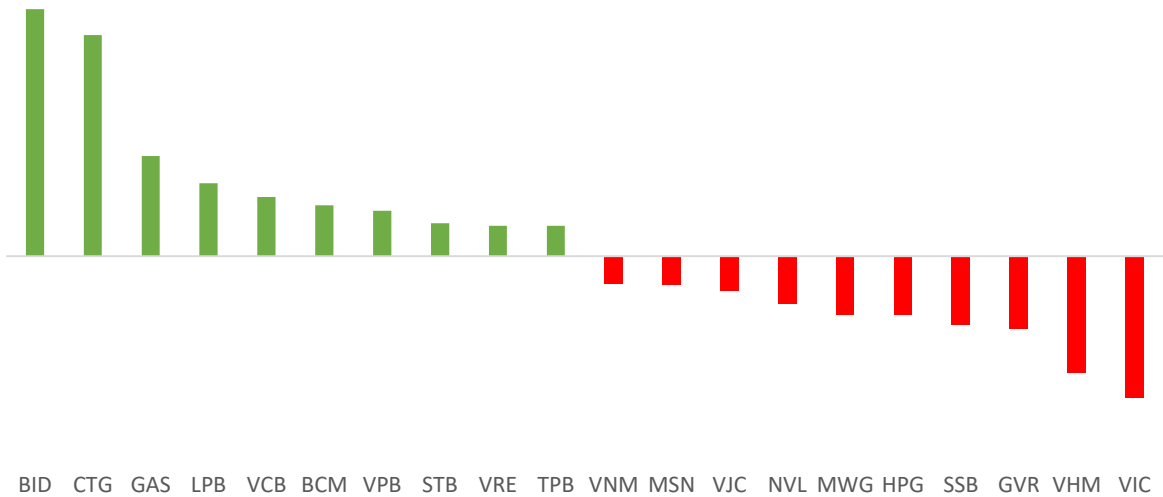
Kết thúc phiên giao dịch ngày 21/8/2023, VNINDEX tăng 1.77 điểm (*tương đương 0.15%*) lên mức 1179.76 điểm. Trên sàn HOSE có 200 mã tăng, 276 mã giảm và 49 mã giữ tham chiếu. Giá trị giao dịch giảm và khối lượng của thị trường ngày hôm nay giảm so với phiên trước đó với tổng giá trị khớp lệnh đạt 22167.526 tỷ đồng.



Các mã có tác động tích cực nhất đến VNINDEX bao gồm BID (+1.8141 điểm), CTG (+1.6139 điểm), GAS (+0.7247 điểm), LPB (+0.5242 điểm), VCB (+0.4234 điểm).

Ngược lại, các mã tác động tiêu cực nhất đến chỉ số bao gồm VIC (-1.0211 điểm), VHM (-0.853 điểm), GVR (-0.5305 điểm), SSB (-0.502 điểm), HPG (-0.4271 điểm).

CÁC CỔ PHIẾU TÁC ĐỘNG MẠNH NHẤT TỚI CHỈ SỐ



Khối ngoại hôm nay MUA ròng với giá trị khoảng 137.47 tỷ trên toàn thị trường, trong đó khối ngoại tập trung MUA mạnh nhất là VIC với giá trị MUA ròng lên đến gần 216.23 tỷ đồng, tiếp theo là CTG với giá trị là 141.02 tỷ và cuối cùng là VNM với giá trị là 88.53 tỷ. Chiều ngược lại, khối ngoại tập trung BÁN ròng KDC với giá trị tỷ là 318.48 tỷ, tiếp theo là SSI với giá trị là 293.74 tỷ và cuối cùng là STB với giá trị là 88.2 tỷ.


Top NN mua ròng				Top NN bán ròng			
Mã CK	GT mua ròng (Tỷ đồng)	Giá	Thay đổi (%)	Mã CK	GT bán ròng (Tỷ đồng)	Giá	Thay đổi (%)
VIC	216.23	65.80	-1.10 (-1.64%)	KDC	-318.48	62.70	-(0.00%)
CTG	141.02	32.00	1.30 (4.23%)	SSI	-293.74	28.85	0.55 (1.94%)
VNM	88.53	72.90	-0.40 (-0.55%)	STB	-88.20	31.80	0.50 (1.60%)
VRE	54.83	29.50	0.40 (1.37%)	MWG	-87.78	49.00	-1.20 (-2.39%)
KBC	48.90	30.00	-(0.00%)	FUEFVN30	-67.33	25.30	0.30 (1.20%)
TPB	47.36	18.50	0.40 (2.21%)	MSN	-43.00	78.40	-0.60 (-0.76%)
BID	45.48	45.60	1.40 (3.17%)	HDB	-35.55	16.20	-(0.00%)
NLG	42.98	36.00	0.20 (0.56%)	HPG	-31.42	26.20	-0.30 (-1.13%)
KDH	42.35	33.95	0.80 (2.41%)	E1VFVN30	-29.77	20.45	0.05 (0.25%)
GMD	38.56	54.20	2.00 (3.83%)	DGC	-26.67	70.00	-0.50 (-0.71%)

Trong 25 nhóm ngành ngày hôm nay, có 11 nhóm ngành tăng điểm, tiêu biểu là các nhóm: **Dịch vụ tư vấn hỗ trợ, Ngân hàng và Tiện ích**, 14 nhóm ngành bị điều chỉnh, tiêu biểu là các nhóm **Thiết bị điện, Sản xuất thiết bị máy móc và Dịch vụ lưu trú ăn uống giải trí**.



Nhóm ngành	Giá hiện tại	% Thay đổi
Thiết bị điện	216.57	-3.42%
SX Thiết bị, máy móc	12.21	-1.71%
Dịch vụ lưu trú, ăn uống, giải trí	45.62	-1.49%
Vật liệu xây dựng	815.92	-1.26%
Bán lẻ	620.67	-1.22%
Chế biến Thủy sản	1,902.15	-1.10%
Bất động sản	491.32	-0.91%
Xây dựng	500.08	-0.76%
SX Nhựa - Hóa chất	531.18	-0.72%
Thực phẩm - Đồ uống	1,220.41	-0.68%
Bán buôn	33.92	-0.53%
Nông - Lâm - Ngư	26.95	-0.48%
Vận tải - kho bãi	431.71	-0.12%
Chăm sóc sức khỏe	487.91	-0.10%
SX Phụ trợ	440.92	0.30%
Bảo hiểm	124.97	0.44%
SX Hàng gia dụng	324.16	0.53%
Tài chính khác	13.58	0.61%
Công nghệ và thông tin	383.06	0.64%
Sản phẩm cao su	255.08	0.66%
Chứng khoán	130.04	0.90%
Khai khoáng	207.87	0.96%
Tiện ích	531.70	0.96%
Ngân hàng	625.07	1.22%
Dịch vụ tư vấn, hỗ trợ	300.16	2.15%

CHỈ SỐ CÁC NHÓM TÁC ĐỘNG



CẬP NHẬT CÁC TIN NỔI BẬT CỦA DOANH NGHIỆP NGÀY 21/8/2023

- **Chứng khoán Việt Nam thường biến động ra sao sau những phiên giảm mạnh trên 4%?:** Thị trường chứng khoán (TTCK) Việt Nam khép lại tuần giao dịch trước bằng một phiên giảm điểm mạnh nhất Châu Á. Chỉ số VN-Index mất hơn 55 điểm (-4,5%) qua đó ghi nhận phiên mạnh nhất trong vòng 15 tháng, kể từ ngày 13/5/2022. Trong quá khứ, thị trường từng trải qua nhiều phiên biến động mạnh với mức giảm của VN-Index thậm chí còn sâu hơn phiên 18/8 vừa qua. Từ khi biên độ HoSE trở lại mức +/-7% đầu năm 2013 đến nay, VN-Index đã có 22 lần giảm trên 4% trong một phiên. Các phiên giảm mạnh đa phần tập trung trong giai đoạn 2020-2022, sau khi Covid phủ bóng đen lên thị trường tài chính toàn cầu. Đáng chú ý, trong 21 lần giảm mạnh trước đó, TTCK Việt Nam có xác suất hồi phục sớm tương đối cao. Theo thống kê, VN-Index đã có 13/21 lần tăng điểm trở lại ngay sau phiên giảm hơn 4%, tương ứng xác suất 62%. Nếu xét theo khung thời gian dài hơn, VN-Index cũng có 12/21 lần tăng điểm vào tuần giao dịch ngay sau phiên giảm mạnh. Trong giai đoạn từ giữa 2020 đến đầu 2022, khi dòng tiền từ làn sóng nhà đầu tư mới không ngừng đổ vào thị trường, VN-Index cho thấy khả năng gượng dậy khá nhanh sau mỗi cú trượt chân. Trong khoảng thời gian này, chỉ số bật tăng trở lại khá mạnh trong cả phiên liền sau và tuần giao dịch ngay sau phiên giảm sâu. Tuy nhiên, tình hình đã thay đổi rõ rệt sau những sóng gió nổi lên từ trung tuần tháng 5 năm ngoái.
- **Dragon Capital: Không dễ để VN-Index có đợt điều chỉnh lớn hơn 12%, nhà đầu tư rời bỏ thị trường sớm thường phải trả giá cao hơn khi quay trở lại:** Thị trường chứng khoán ngày 18/8 đã có sự sụt giảm đột ngột và kết thúc phiên tại mốc 1.177,99 điểm (giảm 55,49 điểm). Tốc độ giảm của VN-Index trong phiên giao dịch này khiến giới đầu tư tỏ ra khá hoang mang và đặt ra nhiều dấu hỏi. Trong bản tin cập nhật về tình hình thị trường, Dragon Capital chỉ ra một số thông tin gần đây có thể tác động tới tâm lý nhà đầu tư. **Thứ nhất**, việc nhiều nhà đầu tư e sợ biến động về tỷ giá gần đây sẽ làm ảnh hưởng tới chính sách điều hành tiền tệ của Việt Nam thời gian tới. **Thứ hai**, quỹ ngoại cũng đánh giá thị trường chứng khoán Việt Nam đã có sự tăng trưởng mạnh mẽ và liên tục nhiều phiên dẫn đến tâm lý e ngại về sự điều chỉnh mạnh. **Thứ ba**, động thái giảm margin tại một công ty chứng khoán lớn trong những ngày gần đây có thể kích hoạt một đợt bán chốt lời trên diện rộng của nhà đầu tư. **Lợi nhuận doanh nghiệp đang**

trên đà phục hồi, VN-Index không dễ điều chỉnh hơn 12%. Theo đánh giá của Dragon Capital, liên quan tới chính sách vĩ mô, thông điệp từ SBV cũng như Chính phủ rất rõ ràng: lãi suất phải tiếp tục giảm và cung tín dụng tăng. Đồng thời, trong giai đoạn Trung Quốc có dấu hiệu giảm phát, lạm phát Việt Nam ở mức thấp, những biến động nhẹ và ngắn hạn về tỷ giá sẽ khó có khả năng ảnh hưởng lên xu hướng của chính sách tiền tệ Việt Nam. Về triển vọng lợi nhuận doanh nghiệp, quý 1/2023 có thể là quý có kết quả kém nhất, và xu hướng đang trong chiều hướng tích cực. Chu kỳ lợi nhuận một số ngành đang vào khu vực đáy, do đó xét theo tiêu chí P/E có thể sẽ không phản ánh hết được về định giá doanh nghiệp.

- **CIO AFC Vietnam Fund: "Chúng tôi đã mua mạnh cổ phiếu trong phiên 18/8 và sẽ giải ngân tới tưng xu cuối cùng":** Theo ông Vicente Nguyen, nhịp chỉnh mang lại cơ hội lớn cho những quỹ đầu tư, vì mua rẻ sẽ không hối hận và chỉ có mua đuổi mới đem lại rủi ro. Sau chuỗi ngày miệt mài leo dốc, VN-Index đã ghi nhận phiên giảm mạnh nhất trong 14 tháng khi “roi” mất 55 điểm (tương đương 4,5%) để lùi về mốc 1177 trong ngày 18/8. Hiện tượng bán tháo lan rộng cùng thanh khoản không lồ khiến giới đầu tư không khỏi lo ngại về xu hướng của thị trường trong thời gian tới. Ông Vicente Nguyen, CIO AFC Vietnam Fund (quỹ đầu tư quy mô 74 triệu USD) đã có một vài chia sẻ về vấn đề này. Cú giảm mạnh của thị trường trong phiên 18/8 theo tôi chỉ đơn thuần là vấn đề chốt lãi của cá nhóm đầu tư, đầu cơ sau quãng thị trường tăng quá nóng. Do đó, việc sụt giảm này chỉ liên quan đến việc giao dịch kỹ thuật chứ không phải vấn đề cơ bản hay biến động kinh tế tài chính. Mặt khác, nhịp điều chỉnh là một bước đi cần thiết để thị trường vươn lên một tầm cao khác. Nếu nhìn lại chuỗi tăng của thị trường trong vài tháng gần đây có thể thấy đà tăng hoàn toàn không bền vững, vì nhiều cổ phiếu tăng mạnh gần như không phụ thuộc vào nền tảng kinh doanh mà chủ yếu do yếu tố đầu cơ “thời phòng” giá trị. Khi lượng tiền lớn được bơm vào một cổ phiếu mà không có nền tảng lợi nhuận hỗ trợ thì trước sau cũng sẽ giảm mạnh. Đơn cử như nhóm cổ phiếu bất động sản thời gian qua tăng mạnh dù nền tảng cơ bản vẫn u ám, kết quả là nhóm này đã giảm mạnh nhất khi thị trường biến động. Có thể nói, nhà cá nhân hiện nay không có khả năng nhận biết hoặc biết nhưng vẫn chấp nhận rủi ro. Về xu thế của thị trường, VN-Index vẫn đang trong giai đoạn uptrend dài hạn từ 3 - 5 năm tiếp theo. Nhịp giảm điểm chỉ là pha rũ hàng và cơ hội sẽ thuộc về những NĐT giá trị.

- **Một doanh nghiệp bất động sản lên kế hoạch lợi nhuận năm 2023 cao gấp 18 lần:**
CTCP Phát triển Nhà Thủ Đức (Thuduc House, mã: TDH) vừa tổ chức ĐHĐCĐ thường niên 2023 lần 2, thông qua kế hoạch kinh doanh hợp nhất năm 2023 với doanh thu hơn 440 tỷ đồng và LNST công ty mẹ hơn 88 tỷ đồng, lần lượt gấp 3 lần và 18 lần so với thực hiện trong năm trước. Tương tự năm trước, Thuduc House dự kiến sẽ không chia cổ tức trong năm 2023. Theo chia sẻ từ ban lãnh đạo, doanh thu năm nay dự kiến tăng mạnh nhờ việc ghi nhận doanh thu chưa thực hiện do việc chuyển nhượng dự án Phú Mỹ tại Bà Rịa Vũng Tàu. Do ảnh hưởng từ dự án linh kiện điện tử, nguồn vốn của công ty khá eo hẹp để thực hiện dự án mới. Công ty đang tập trung hoàn thiện các thủ tục pháp lý của các dự án cũ để thu về số tiền 5% của khách hàng hàng tại các dự án sau khi bàn giao. Đại hội cũng thông qua việc miễn nhiệm đối với chức danh Chủ tịch HĐQT của ông Nguyễn Huy Hoàng vì lý do cá nhân; miễn nhiệm chức danh thành viên HĐQT đối với ông Đàm Mạnh Cường. Ông Cường tiếp tục đảm nhiệm vị trí Tổng Giám đốc kiêm người đại diện pháp luật TDH. Cổ đông cũng bầu thay thế 2 thành viên HĐQT là ông Nguyễn Quang Nghĩa (SN 1978) và bà Võ Thị Tường Vy (SN 1996). Trong đó, ông Nghĩa đang là cổ đông lớn nhất tại Thuduc House với việc nắm giữ hơn 21 triệu cổ phiếu TDH, tương ứng tỷ lệ sở 18,75% vốn. Bà Vy hiện là luật sư nội bộ của Công ty cổ phần D2 Solution.
- **Sau 6 năm hoạt động, thị trường chứng khoán phái sinh đã từng bước trở thành công cụ phòng ngừa rủi ro cho nhà đầu tư:** Ngày 10/8/2017, thị trường chứng khoán phái sinh chính thức được khai trương và đi vào vận hành tại Sở Giao dịch Chứng khoán Hà Nội (HNX) với sản phẩm đầu tiên được đưa vào giao dịch là hợp đồng tương lai (HĐTL) chỉ số VN30. Năm 2019, Sở GDCK Hà Nội đã cho ra mắt sản phẩm hợp đồng tương lai trái phiếu Chính phủ (TPCP) kỳ hạn 5 năm, và năm 2021, hợp đồng tương lai TPCP kỳ hạn 10 năm tiếp tục được đưa vào giao dịch, phù hợp định hướng và lộ trình phát triển thị trường chứng khoán phái sinh. Sau 6 năm hoạt động, thị trường chứng khoán phái sinh đã có bước tăng trưởng rất tốt và ổn định, giao dịch sôi động và thu hút ngày càng nhiều nhà đầu tư tham gia thị trường. Theo thống kê của HNX, quy mô thị trường và thanh khoản của sản phẩm hợp đồng tương lai (HĐTL) chỉ số VN30 có sự tăng trưởng mạnh mẽ với mức tăng bình quân 38,65%/năm trong giai đoạn 2018 – 2022, trong đó năm 2020 được ghi nhận có tốc độ tăng trưởng cao nhất 79,9% so với năm 2019



và năm 2022 tăng trưởng 43,8% so với năm 2021. Trong 7 tháng đầu năm 2023, khối lượng giao dịch bình quân đạt 225.178 hợp đồng/phiên, giảm 17,41% so với năm 2022, tuy nhiên đây vẫn là mức giao dịch bình quân năm cao thứ nhì chỉ sau mức cao nhất trong năm 2022.

- **Chuyên gia FiinGroup: Cơ hội "lãi bằng lãi" không còn nhiều, một số nhóm cổ phiếu đang "chạy" quá xa so với yếu tố cơ bản:** Tại Tọa đàm "Sóng Chứng Khoán 2023: V hay W?" do Chứng khoán Yuanta Việt Nam tổ chức, bà Đỗ Hồng Vân - Trưởng nhóm phân tích dữ liệu, Khối dịch vụ thông tin tài chính FiinGroup cho rằng kể từ giữa tháng 4, Chính Phủ có sự đảo chiều sự chính sách giúp tâm lý nhà đầu tư trở nên cân bằng hơn. Những nhóm ngành có độ nhạy với lãi suất như dịch vụ tài chính, thép hồi có đà hồi phục mạnh so với VN-Index. Nhìn về bức tranh lợi nhuận toàn thị trường, chuyên gia FiinGroup đánh giá biên EBIT đã cải thiện từ mức đáy quý 4 năm ngoái và đi lên trong hai quý gần đây. Riêng quý 2/2023, LNST toàn thị trường giảm -20,6% so với cùng kỳ, song đã hồi phục đáng kể so với giai đoạn trước.
- **Quy tỷ USD của Dragon Capital nâng lượng tiền nắm giữ lên cao nhất 9 tháng ngay trước tuần VN-Index giảm mạnh:** Cập nhật hoạt động đến ngày 10/8, tỷ trọng tiền mặt của quỹ lớn nhất do Dragon Capital quản lý – **Vietnam Enterprise Investments Limited (VEIL)** tăng lên 7,34%. Với quy mô tài sản lên tới hơn 1,9 tỷ USD, lượng tiền mặt trong danh mục đạt hơn 140 triệu USD tương ứng 3.340 tỷ đồng, tăng thêm 2.860 tỷ đồng chỉ sau 1 tuần. Nhờ vậy, lượng tiền nắm giữ giải ngân này thiết lập mức cao nhất trong 9 tháng (kể từ 10/11/2022, giai đoạn VN-Index tạo đáy). Động thái này diễn ra ngay trước khi VN-Index có tuần giảm mạnh nhất 10 tháng. Đáng chú ý, lượng tiền nắm giữ của VEIL tăng nhanh chóng là do nhóm quỹ này đã có động thái hạ tỷ trọng cổ phiếu ACB trong tuần giao dịch 3-10/8. Tại ngày 3/8, cổ phiếu ACB là khoản đầu tư lớn nhất danh mục quỹ với tỷ trọng 12,54%. Con số này tại ngày 10/8 chỉ còn 7,54% tương ứng giá trị khoản đầu tư giảm khoảng 97 triệu USD. Liên quan đến giao dịch cổ phiếu Ngân hàng ACB, Dragon Financial Holdings Limited - quỹ ngoại thuộc sở hữu của VEIL đã thông báo bán ra 120,98 triệu cổ phiếu ACB trong ngày 7/8. Sau giao dịch, tỷ lệ sở hữu của quỹ ngoại này đã giảm xuống còn 3,8%, tương ứng 147,77 triệu đơn vị và không còn là cổ đông lớn.

**CẬP NHẬT CỔ PHIẾU CÓ QUYỀN TRONG TUẦN 21/8/2023 – 26/8/2023**

STT	Mã CK	Sàn	Ngày GDKHQ	Ngày ĐKCC	Ngày thực hiện	Nội dung sự kiện	Loại Sự kiện
1	PAC	HOSE	25/08/2023	28/08/2023	15/09/2023	Trả cổ tức đợt 2/2022 bằng tiền, 700 đồng/CP	Trả cổ tức bằng tiền mặt
2	DHC	HOSE	25/08/2023	28/08/2023	25/09/2023	Trả cổ tức đợt 4/2022 bằng tiền, 500 đồng/CP	Trả cổ tức bằng tiền mặt
3	CTB	HNX	24/08/2023	25/08/2023	29/09/2023	Trả cổ tức năm 2022 bằng tiền, 1,500 đồng/CP	Trả cổ tức bằng tiền mặt
4	FPT	HOSE	24/08/2023	25/08/2023	12/9/2023	Trả cổ tức đợt 1/2023 bằng tiền, 1,000 đồng/CP	Trả cổ tức bằng tiền mặt
5	TCT	HOSE	24/08/2023	25/08/2023	15/09/2023	Trả cổ tức năm 2022 bằng tiền, 500 đồng/CP	Trả cổ tức bằng tiền mặt
6	DTG	HNX	24/08/2023	25/08/2023	15/09/2023	Trả cổ tức năm 2022 bằng tiền, 500 đồng/CP	Trả cổ tức bằng tiền mặt
7	DTG	HNX	24/08/2023	25/08/2023		Trả cổ tức năm 2022 bằng cổ phiếu, tỷ lệ 100:15	Trả cổ tức bằng cổ phiếu
8	MIG	HOSE	24/08/2023	25/08/2023		Trả cổ tức năm 2022 bằng cổ phiếu, tỷ lệ 100:5	Trả cổ tức bằng cổ phiếu
9	VIH	UPCoM	24/08/2023	25/08/2023	29/09/2023	Trả cổ tức năm 2022 bằng tiền, 1,000 đồng/CP	Trả cổ tức bằng tiền mặt
10	DKC	UPCoM	24/08/2023	25/08/2023	18/09/2023	Trả cổ tức năm 2022 bằng tiền, 1,300 đồng/CP	Trả cổ tức bằng tiền mặt
11	TVM	UPCoM	24/08/2023	25/08/2023	11/9/2023	Trả cổ tức năm 2022 bằng tiền, 300 đồng/CP	Trả cổ tức bằng tiền mặt
12	BLN	UPCoM	24/08/2023	25/08/2023	15/09/2023	Trả cổ tức năm 2022 bằng tiền, 240 đồng/CP	Trả cổ tức bằng tiền mặt
13	VSN	UPCoM	24/08/2023	25/08/2023	10/10/2023	Trả cổ tức năm 2022 bằng tiền, 550 đồng/CP	Trả cổ tức bằng tiền mặt
14	TSJ	UPCoM	23/08/2023	24/08/2023	25/09/2023	Trả cổ tức năm 2022 bằng tiền, 350 đồng/CP	Trả cổ tức bằng tiền mặt
15	OIL	UPCoM	23/08/2023	24/08/2023	22/09/2023	Trả cổ tức năm 2022 bằng tiền, 200 đồng/CP	Trả cổ tức bằng tiền mặt



16	QNS	UPCoM	23/08/2023	24/08/2023	7/9/2023	Trả cổ tức đợt 1/2023 bằng tiền, 1,000 đồng/CP	Trả cổ tức bằng tiền mặt
17	WTC	UPCoM	23/08/2023	24/08/2023	6/9/2023	Trả cổ tức năm 2022 bằng tiền, 1,500 đồng/CP	Trả cổ tức bằng tiền mặt
18	BBS	HNX	23/08/2023	24/08/2023	7/9/2023	Trả cổ tức năm 2022 bằng tiền, 1,200 đồng/CP	Trả cổ tức bằng tiền mặt
19	DRL	HOSE	22/08/2023	23/08/2023	8/9/2023	Trả cổ tức đợt 1/2023 bằng tiền, 2,000 đồng/CP	Trả cổ tức bằng tiền mặt
20	LPB	HOSE	22/08/2023	23/08/2023		Trả cổ tức năm 2022 bằng cổ phiếu, tỷ lệ 100:19	Trả cổ tức bằng cổ phiếu
21	LPB	HOSE	22/08/2023	23/08/2023		Thực hiện quyền mua cổ phiếu phát hành thêm, tỷ lệ 100000:28916, giá 10,000 đồng/CP	Phát hành thêm
22	BSR	UPCoM	22/08/2023	23/08/2023	27/09/2023	Trả cổ tức năm 2022 bằng tiền, 700 đồng/CP	Trả cổ tức bằng tiền mặt
23	DSV	UPCoM	21/08/2023	22/08/2023	13/09/2023	Trả cổ tức năm 2022 bằng tiền, 1,600 đồng/CP	Trả cổ tức bằng tiền mặt
24	THU	UPCoM	21/08/2023	22/08/2023	14/09/2023	Trả cổ tức năm 2022 bằng tiền, 420 đồng/CP	Trả cổ tức bằng tiền mặt
25	AVC	UPCoM	21/08/2023	22/08/2023	31/08/2023	Trả cổ tức đợt 1/2023 bằng tiền, 2,500 đồng/CP	Trả cổ tức bằng tiền mặt
26	MQN	UPCoM	21/08/2023	22/08/2023		Trả cổ tức năm 2022 bằng cổ phiếu, tỷ lệ 100:13	Trả cổ tức bằng cổ phiếu
27	VTK	UPCoM	21/08/2023	22/08/2023		Trả cổ tức năm 2022 bằng cổ phiếu, tỷ lệ 1000000:88228	Trả cổ tức bằng cổ phiếu
28	VSC	HOSE	21/08/2023	22/08/2023		Trả cổ tức năm 2022 bằng cổ phiếu, tỷ lệ 10:1	Trả cổ tức bằng cổ phiếu
29	LHC	HNX	21/08/2023	22/08/2023	8/9/2023	Trả cổ tức đợt 1/2023 bằng tiền, 1,500 đồng/CP	Trả cổ tức bằng tiền mặt